


# ！農作業事故注意報！

## コンバインの農作業事故 に注意しましょう！！



収穫から脱穀までできるコンバインは、とても便利な機械ですが、足回りなど多くの死角があったり、刃物部分のメンテナンスが必要など、重大な農作業事故を引き起こす場合があります。

コンバインの特性を知って、農作業事故を予防しましょう。


### コンバイン事故の4つの特徴

- 1 移動・走行中の事故 (34.7%)
- 2 作業中の詰まり除去時の事故 (20.4%)
- 3 点検・整備中の事故 (16.8%)
- 4 手こぎ作業の際の事故 (14.3%)

# コンバインの安全対策のポイント

## ポイント①

- ✓ 作業前後の詰まり除去を含む点検時は、必ずエンジンを切りましょう。
- ✓ グリス注油はクラッチを切って行いましょう。




## ポイント②

- ✓ 慣れた道でも、草むら、狭い道、坂道などでは、降りて道幅や路肩状態を必ず確認しましょう。
- ✓ 進入退出路をバックで走行させるときは、補助者による誘導や確認を行いましょう。



## ポイント③

- ✓ コンバインを動かすときは、周囲に人がいないことを確認しましょう。
- ✓ 後退時は、バックモニターを活用したり、ブザーを鳴らすなどして、後方を十分確認しましょう。



## ポイント④

- ✓ 手こぎでは、手袋をしないか、手に密着したものを着用しましょう。