

# 資料

## 平成21年度玉名市当初予算総括表

(単位:千円)

### 会計別予算

番号	会計名	19年度 当初予算額	20年度 当初予算額	増減率	21年度 当初予算額	比較増減	
						比較増減	増減率
1	一般会計	25,666,500	26,713,000	4.1	27,008,000	295,000	1.1
2	国民健康保険事業特別会計	8,889,600	8,714,980	△ 2.0	8,818,704	103,724	1.2
3	老人保健事業特別会計	8,760,550	855,217	△ 90.2	27,288	△ 827,929	△ 96.8
4	後期高齢者医療特別会計	—	772,797	皆増	735,515	△ 37,282	△ 4.8
5	介護保険事業特別会計	5,539,590	5,730,159	3.4	6,067,471	337,312	5.9
6	大衆浴場事業特別会計	8,865	8,925	0.7	10,525	1,600	17.9
7	農業集落排水事業特別会計	1,352,660	867,285	△ 35.9	916,251	48,966	5.6
8	簡易水道事業特別会計	77,000	36,793	△ 52.2	38,689	1,896	5.2
9	宅地開発事業特別会計	10,000	5,000	△ 50.0	5,000	0	0.0
10	浄化槽整備事業特別会計	20,280	41,603	105.1	35,387	△ 6,216	△ 14.9
11	水道事業会計	1,100,374	1,446,824	31.5	1,526,649	79,825	5.5
12	下水道事業会計	2,592,812	3,542,433	36.6	3,047,059	△ 495,374	△ 14.0
合計		54,018,231	48,735,016	△ 9.8	48,236,538	△ 498,478	△ 1.0

# 資料

## 平成21年度一般会計歳入予算

(単位:千円)

区 分 科 目	平成20年度	構 成	平成21年度	構 成	比 較 (B-A)	伸 率	
	A	A	B	B			
自主財源	市税	6,634,569	24.8	6,440,116	23.8	▲ 194,453	▲ 2.9
	分担金及び負担金	367,623	1.4	373,417	1.4	5,794	1.6
	使用料及び手数料	371,352	1.4	367,600	1.4	▲ 3,752	▲ 1.0
	財産収入	22,876	0.1	21,881	0.1	▲ 995	▲ 4.3
	寄附金	1	0.0	1,001	0.0	1,000	100,000.0
	繰入金	843,344	3.2	1,180,620	4.4	337,276	40.0
	繰越金	100,000	0.4	100,000	0.4	0	0.0
	諸収入(収益・受託除く)	281,607	1.1	253,662	0.9	▲ 27,945	▲ 9.9
	小 計	8,621,372	32.3	8,738,297	32.4	116,925	1.4
依存財源	地方譲与税	331,100	1.2	318,000	1.2	▲ 13,100	▲ 4.0
	利子割交付金	37,000	0.1	29,000	0.1	▲ 8,000	▲ 21.6
	配当割交付金	13,900	0.1	6,000	0.0	▲ 7,900	▲ 56.8
	株式等譲渡所得割交付金	11,000	0.0	1,000	0.0	▲ 10,000	▲ 90.9
	地方消費税交付金	618,000	2.3	574,000	2.1	▲ 44,000	▲ 7.1
	ゴルフ場利用税交付金	31,400	0.1	30,000	0.1	▲ 1,400	▲ 4.5
	自動車取得税交付金	96,800	0.4	69,000	0.3	▲ 27,800	▲ 28.7
	地方特例交付金	58,300	0.2	95,000	0.4	36,700	63.0
	普通交付税	7,943,000	29.7	8,157,000	30.2	214,000	2.7
	特別交付税	936,000	3.5	900,000	3.3	▲ 36,000	▲ 3.8
	交通安全対策特別交付金	13,000	0.0	13,000	0.0	0	0.0
	国庫支出金	2,441,770	9.1	2,348,384	8.7	▲ 93,386	▲ 3.8
	県支出金	1,771,409	6.6	1,735,891	6.4	▲ 35,518	▲ 2.0
	諸収入(受託事業収入)	355,149	1.3	180,528	0.7	▲ 174,621	▲ 49.2
市債	3,433,800	12.9	3,812,900	14.1	379,100	11.0	
小 計	18,091,628	67.7	18,269,703	67.6	178,075	1.0	
合 計	26,713,000	100.0	27,008,000	100.0	295,000	1.1	

# 資料

## 平成21年度一般会計歳出予算(目的別)

(単位:千円)

区 分 款	平成20年度		平成21年度		比 較 (B-A)	伸 率 %
	A	構成 %	B	構成 %		
1 議会費	278,960	1.0	264,955	1.0	▲ 14,005	▲ 5.0
2 総務費	3,382,378	12.7	3,090,864	11.4	▲ 291,514	▲ 8.6
3 民生費	7,843,694	29.4	8,007,264	29.7	163,570	2.1
4 衛生費	2,126,573	8.0	2,261,764	8.4	135,191	6.4
5 農林水産業費	2,011,723	7.5	1,822,409	6.8	▲ 189,314	▲ 9.4
7 商工費	379,090	1.4	454,304	1.7	75,214	19.8
8 土木費	3,918,001	14.7	4,081,427	15.1	163,426	4.2
9 消防費	966,086	3.6	945,040	3.5	▲ 21,046	▲ 2.2
10 教育費	2,064,069	7.7	2,140,752	7.9	76,683	3.7
11 災害復旧費	2,002	0.0	2,002	0.0	0	0.0
12 公債費	3,710,423	13.9	3,907,218	14.5	196,795	5.3
13 諸支出金	1	0.0	1	0.0	0	0.0
14 予備費	30,000	0.1	30,000	0.1	0	0.0
合 計	26,713,000	100.0	27,008,000	100.0	295,000	1.1

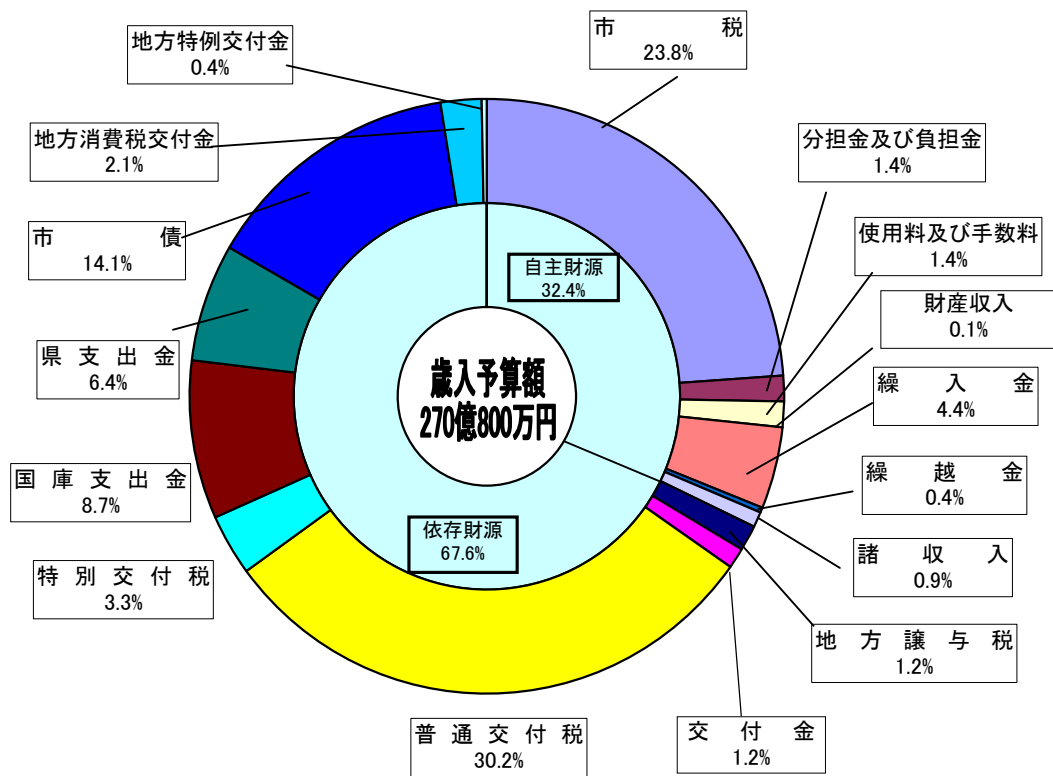
# 資料

## 平成21年度一般会計歳出予算(性質別)

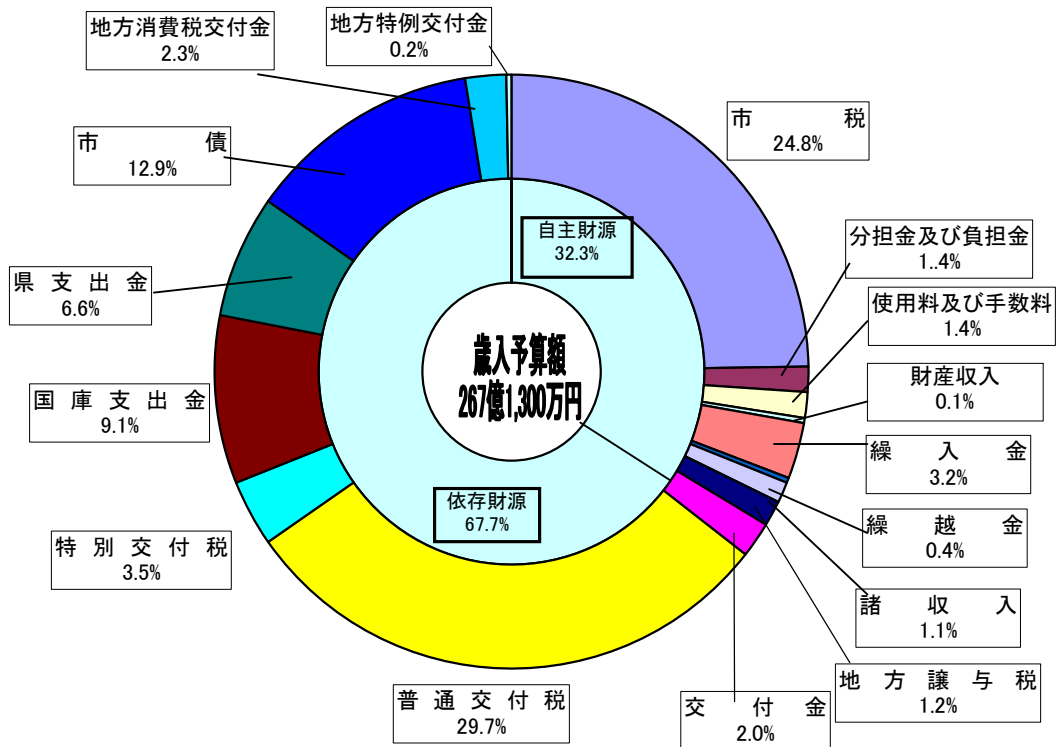
(単位:千円)

区 分 科 目		平成20年度		平成21年度		比 較 (B-A)	伸 率 %
		A	構 成 %	B	構 成 %		
義務的経費	人件費	4,927,516	18.4	5,073,749	18.8	146,233	3.0
	扶助費	3,895,164	14.6	3,995,917	14.8	100,753	2.6
	公債費	3,710,423	13.9	3,907,218	14.5	196,795	5.3
	小 計	12,533,103	46.9	12,976,884	48.0	443,781	3.5
投資的経費	普通建設事業費	4,913,314	18.4	4,380,072	16.2	▲ 533,242	▲ 10.9
	補助事業費	2,627,700	9.8	2,556,988	9.5	▲ 70,712	▲ 2.7
	単独事業費	2,285,614	8.6	1,823,084	6.8	▲ 462,530	▲ 20.2
	災害復旧事業費	2,002	0.0	2,002	0.0	0	0.0
	小 計	4,915,316	18.4	4,382,074	16.2	▲ 533,242	▲ 10.8
その他の経費	物件費	2,237,161	8.4	2,408,354	8.9	171,193	7.7
	維持補修費	202,875	0.8	178,977	0.7	▲ 23,898	▲ 11.8
	補助費等	4,708,156	17.6	4,918,520	18.2	210,364	4.5
	積立金	15,182	0.1	13,917	0.1	▲ 1,265	▲ 8.3
	投資及び出資金	5,700	0.0	0	0.0	▲ 5,700	皆減
	貸付金	127,000	0.5	127,000	0.5	0	0.0
	繰出金	1,938,507	7.3	1,972,274	7.3	33,767	1.7
	小 計	9,234,581	34.6	9,619,042	35.6	384,461	4.2
予備費		30,000	0.1	30,000	0.1	0	0.0
合 計		26,713,000	100.0	27,008,000	100.0	295,000	1.1

平成21年度一般会計歳入予算

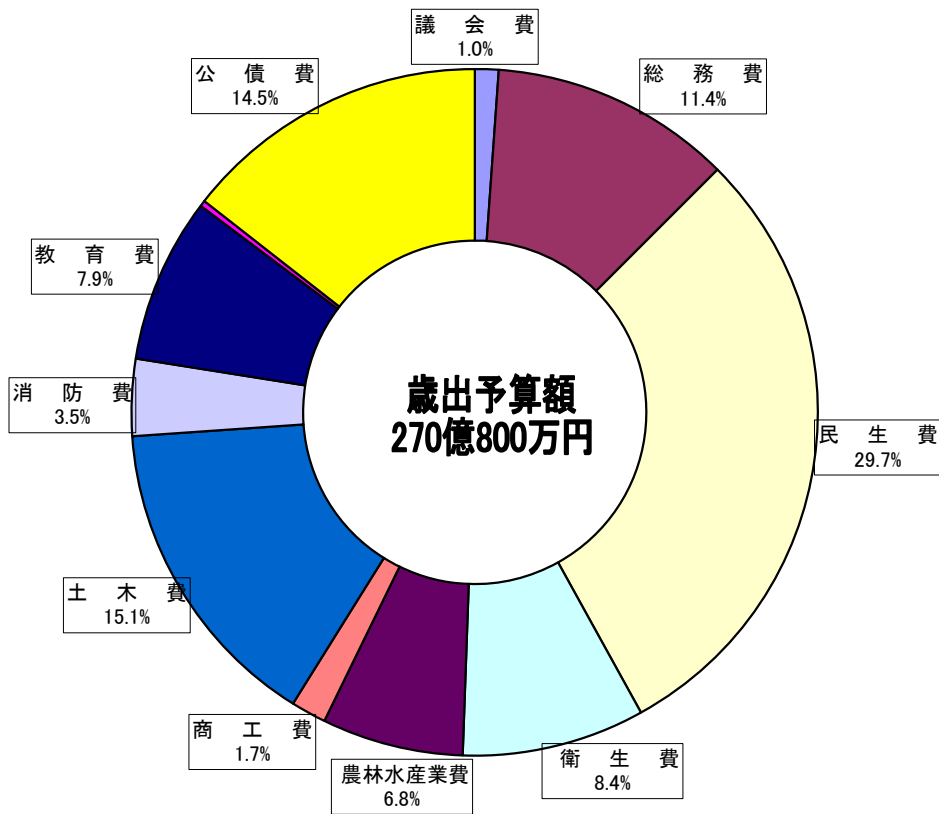


平成20年度一般会計歳入予算

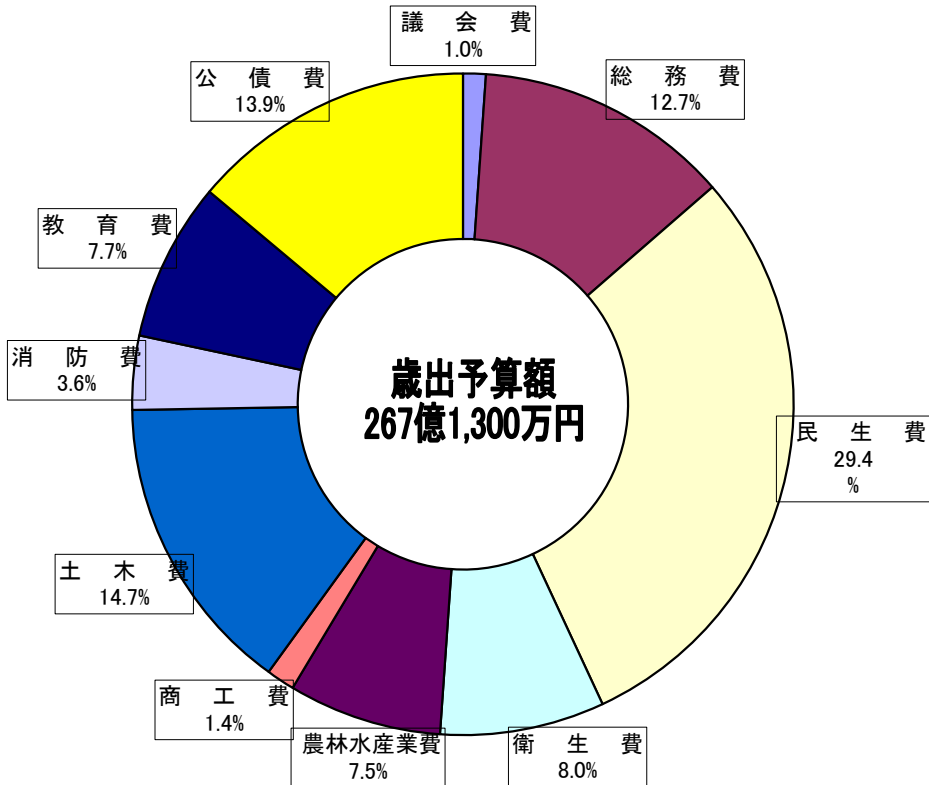


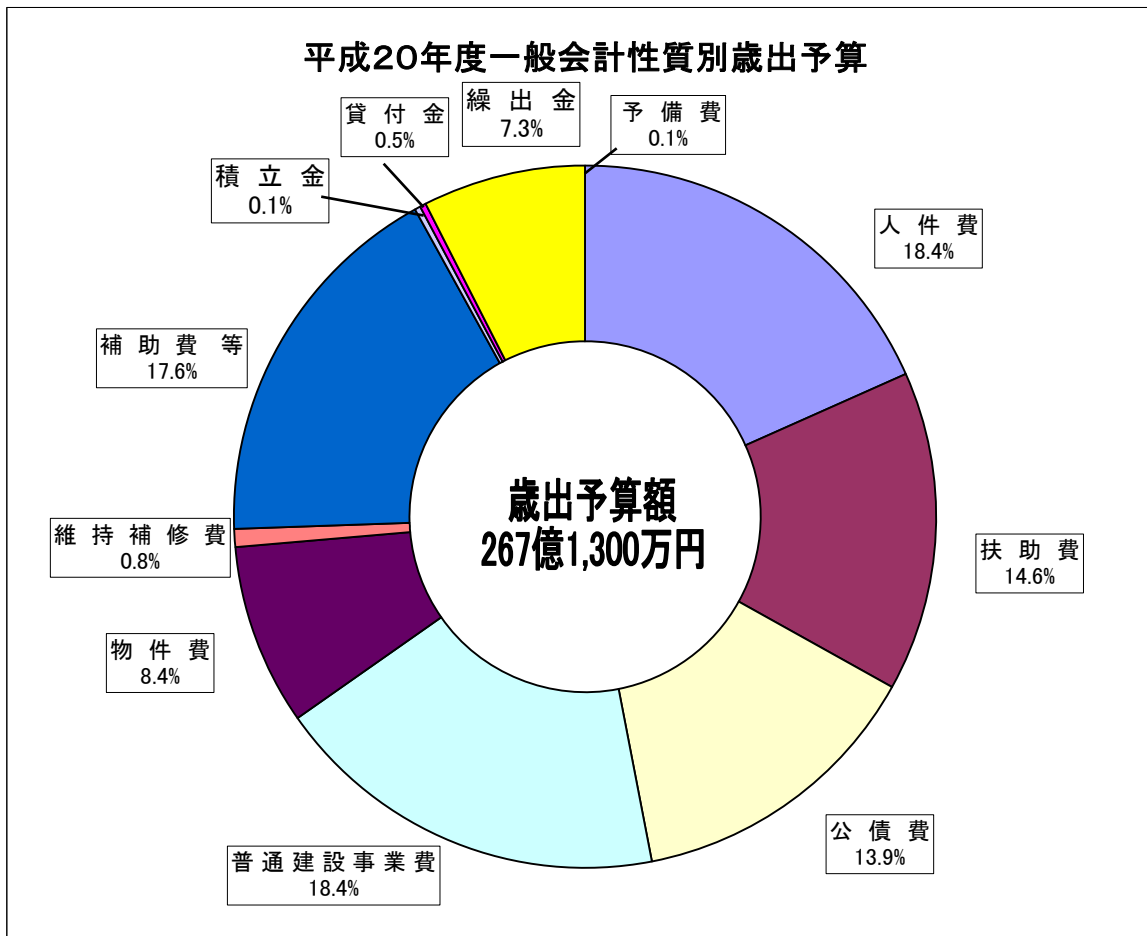
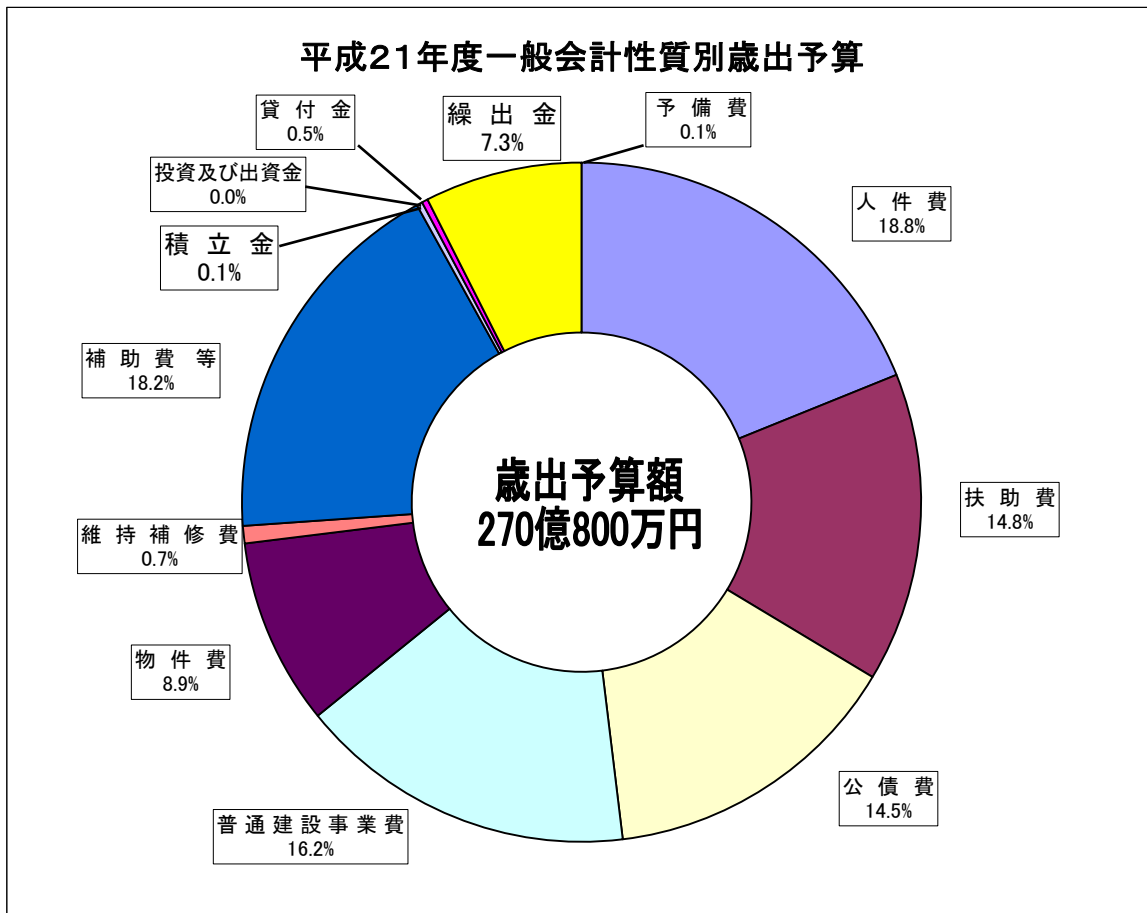
# 資料

平成21年度一般会計目的別歳出予算



平成20年度一般会計目的別歳出予算





# 資料

## 玉名市基金の動向

(単位:千円)

基金名称		20年度末 残高見込	21年度 積立	21年度 取崩	21年度末 残高見込
積立基金	財政調整基金	1,759,723	4,193	733,631	1,030,285
	減債基金	852,596	1,850	432,595	421,851
	市有施設整備基金	963,951	3,839		967,790
	社会福祉振興基金(取崩型)	754,902	3,018		757,920
	人材育成基金	97,873		943	96,930
	文化振興景観整備基金	54,037	216		54,253
	水産振興基金	8,870	36	8,750	156
	ふるさと・水と土保全基金	41,103	165		41,268
	教育振興基金	100,000	600	600	100,000
積立基金合計		4,633,055	13,917	1,176,519	3,470,453
その他の基金	奨学基金	109,417			109,417
	農業集落排水処理施設基金	40,556	9,260		49,816
	国民健康保険事業財政調整基金	336,323	1,339	237,178	100,484
	簡易水道施設工事等基金	37,319	150	3,153	34,316
	介護給付費準備基金	170,545	12,982	1	183,526
	浄化槽市町村整備推進事業減債基金	2,306	5	44	2,267
	地域活性化・生活対策基金	50,000			50,000
	介護従事者処遇改善臨時特例基金	45,786		13,943	31,843
その他の基金合計		792,252	23,736	254,319	561,669
合 計		5,425,307	37,653	1,430,838	4,032,122



# 資料

## 地方債の動向

(単位:千円)

会計名	20年度末 残高見込額	21年度 借入予定額	21年度 償還予定額	21年度末 残高見込額
普通会計	32,089,057	3,812,900	3,300,711	32,601,246
特別会計	3,465,898	320,300	128,130	3,658,068
企業会計	13,889,172	972,400	1,511,486	13,350,086
合 計	49,444,127	5,105,600	4,940,327	49,609,400

### 特別会計内訳

(単位:千円)

介護	45,857	0	15,286	30,571
大衆	22,727	0	7,433	15,294
農集	3,150,196	310,200	104,026	3,356,370
簡易水道	217,018	0	1,385	215,633
浄化槽	30,100	10,100	0	40,200
計	3,465,898	320,300	128,130	3,658,068

### 企業会計内訳

(単位:千円)

水道	4,481,856	93,900	469,511	4,106,245
下水道	9,407,316	878,500	1,041,975	9,243,841
計	13,889,172	972,400	1,511,486	13,350,086