

# 玉名市の財政事情

地方自治法第243条の3第1項に基づく「玉名市財政事情の公表に関する条例」の定めるところにより、令和4年3月31日現在の財政状況を公表します。

令和4年3月31日現在	人口	64,303	人
	世帯数	28,120	世帯

毎年、5月と11月の2回、市民の皆さんに玉名市の財政事情を公表しています。  
今回は、令和3年度予算の執行状況（令和4年3月31日現在）、また、市の財産や借入金の状況についてお知らせします。

※ 資料中、各項目を四捨五入していますので、合計と一致しない場合があります。

## 目次

令和3年度	会計別予算執行状況	1
令和3年度	一般会計執行状況	2
令和3年度	税負担及び収納状況	3
令和3年度	市債現在高及び基金現在高	4
令和3年度	市有財産の状況及び一時借入金の現在高	5

令和4年5月1日発行  
玉名市役所総務部財政課

# 令和3年度 会計別予算執行状況

令和4年3月31日現在

令和3年度の各会計の上半期(令和3年4月から令和3年9月)及び、下半期(令和3年10月から令和4年3月)執行状況は、次のとおりです。

(単位:百万円)

会計	当初予算	補正予算	予算現額	歳入				歳出				
				上半期 収入額	下半期 収入額	収入額計	執行率	上半期 支出額	下半期 支出額	支出額計	執行率	
一般会計	31,223	4,518	35,741	14,370	16,982	31,352	87.7%	12,073	17,441	29,513	82.6%	
特別会計	国民健康保険事業	8,850	-10	8,840	4,221	4,094	8,315	94.1%	3,470	5,208	8,678	98.2%
	後期高齢者医療	1,011	-9	1,002	329	636	966	96.4%	230	651	881	88.0%
	介護保険事業	7,719	204	7,922	3,258	3,350	6,608	83.4%	3,254	3,964	7,218	91.1%
	浄化槽整備事業	43	-4	39	9	16	26	65.7%	12	19	30	77.8%
	計	17,622	181	17,803	7,817	8,097	15,914	89.4%	6,966	9,841	16,807	94.4%
総計	48,845	4,699	53,544	22,187	25,079	47,266	88.3%	19,039	27,282	46,320	86.5%	

会計	区分	当初予算	補正予算	予算現額	上半期 執行額	下半期 執行額	執行額計	執行率		
企業会計	水道事業	収益的	収入	821	-4	817	350	453	803	98.3%
			支出	772	6	779	252	483	735	94.4%
		資本的	収入	769	1	770		770	770	100.0%
			支出	1,202		1,202	1,001	170	1,170	97.4%
	下水道事業	収益的	収入	1,568	-47	1,521	523	1,008	1,530	100.6%
			支出	1,549	-43	1,506	339	1,072	1,411	93.7%
		資本的	収入	654	-106	548	12	297	309	56.3%
			支出	1,268	-107	1,161	613	306	919	79.2%
	農業集落排水事業	収益的	収入	385		385	133	242	375	97.3%
			支出	379		380	124	246	370	97.5%
		資本的	収入	524		524	47	395	442	84.4%
			支出	623	7	630	499	49	547	86.9%

※各項目四捨五入の都合上、合計と一致しない場合があります。

**【当初予算】**とは、一会計年度を通じて定められる基本的予算のことで、その編成時点における事実、見通しを基礎として見積もられ、年度開始前に議会に提案し、議会の議決により成立します。

**【補正予算】**とは、年度中途における事情の変化により経費の不足を生ずるような事態が発生した場合に、当初予算に「追加」または「更正」の変更を加えるために提出する予算です。

# 令和3年度 一般会計執行状況

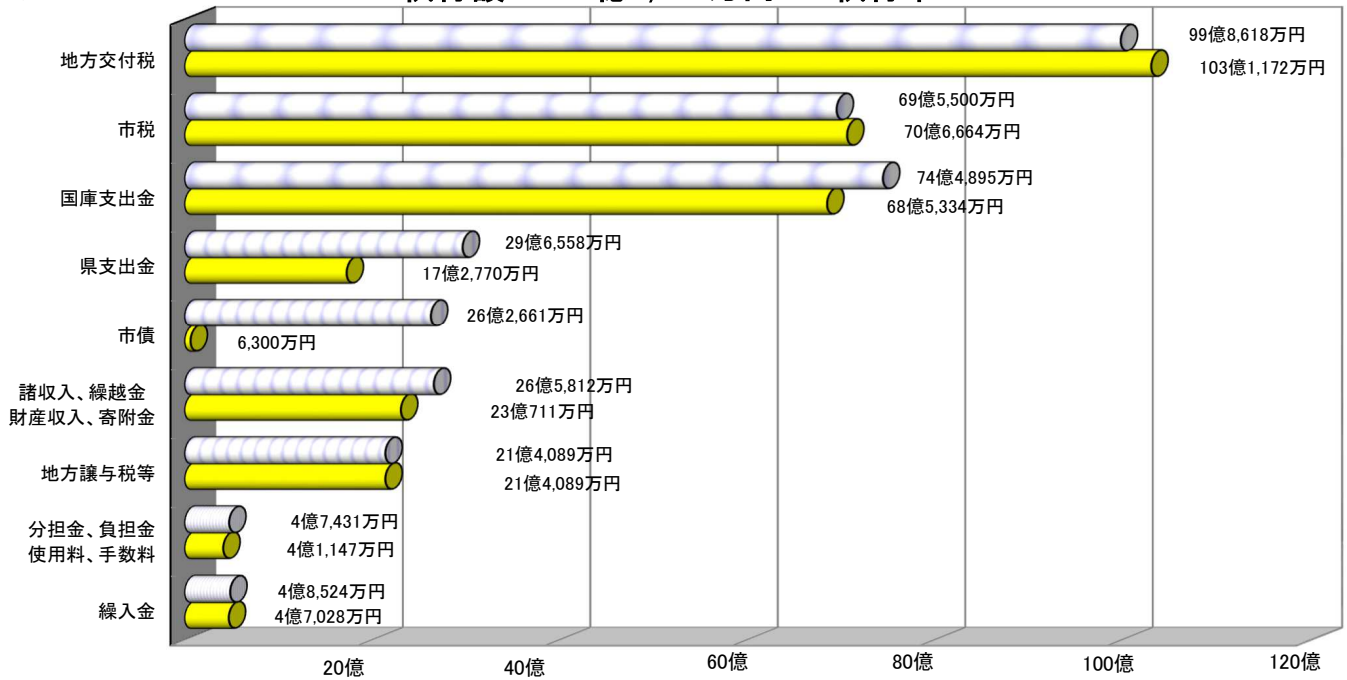
令和4年3月31日現在

予算総額 357億4,088万円

□上段: 予算額  
■下段: 執行額


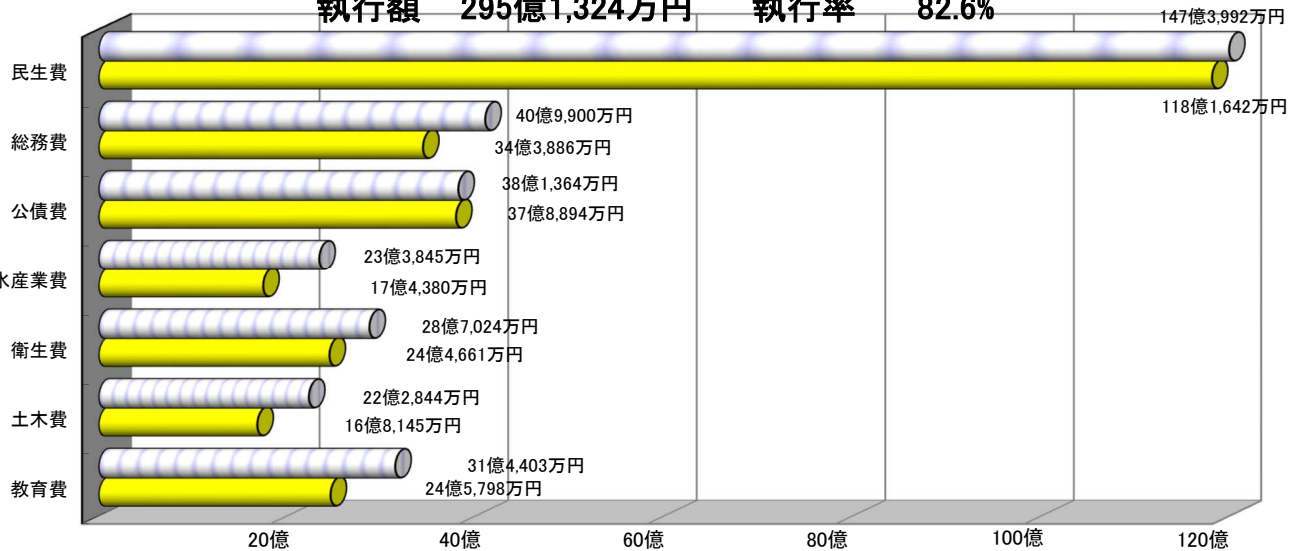
## 歳入

執行額 313億5,215万円 執行率 87.7%



## 歳出

執行額 295億1,324万円 執行率 82.6%



## 令和3年度 税負担及び収納状況

令和4年3月31日現在

		予算額		調定額 (百万円)	収納済額 (百万円)	収納率	(参考) 令和2年度 収納率(決算)	
		(百万円)	1人当たり負担額 (円)					1世帯当たり負担額 (円)
市民税	個人	2,535	39,421	90,146	2,673	2,568	96.1%	95.9%
	法人	398	-	-	395	394	99.7%	98.5%
固定資産税		3,212	49,946	114,214	3,502	3,267	93.3%	94.0%
軽自動車税		255	3,969	9,075	275	259	94.2%	94.1%
たばこ税		396	6,158	14,083	423	423	100.0%	100.0%
入湯税		8	124	284	7	7	100.0%	93.6%
都市計画税		151	2,347	5,366	155	149	96.1%	95.8%
市税合計		6,955	101,966	233,169	7,430	7,067	95.1%	95.3%

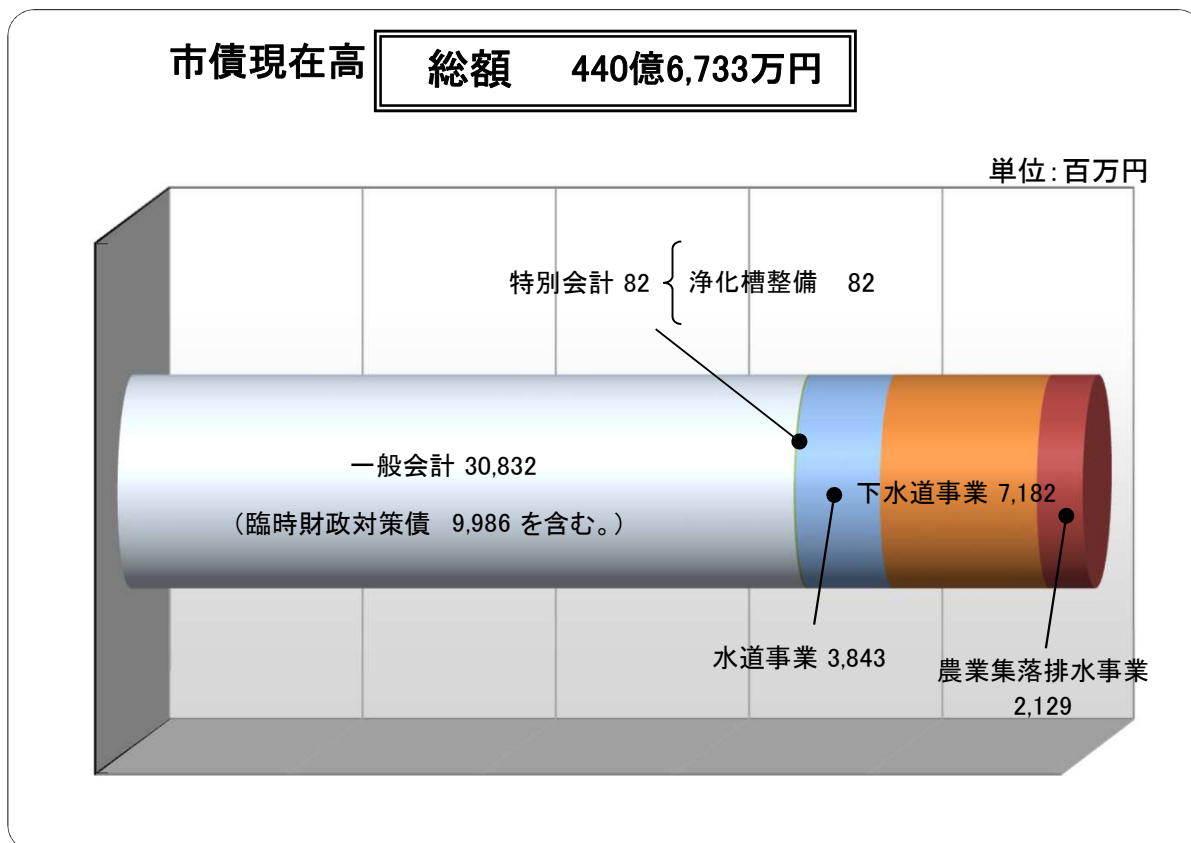
※5月31日まで収納されますので、実際の決算額とは異なります。

※各項目四捨五入の都合上、合計と一致しない場合があります。

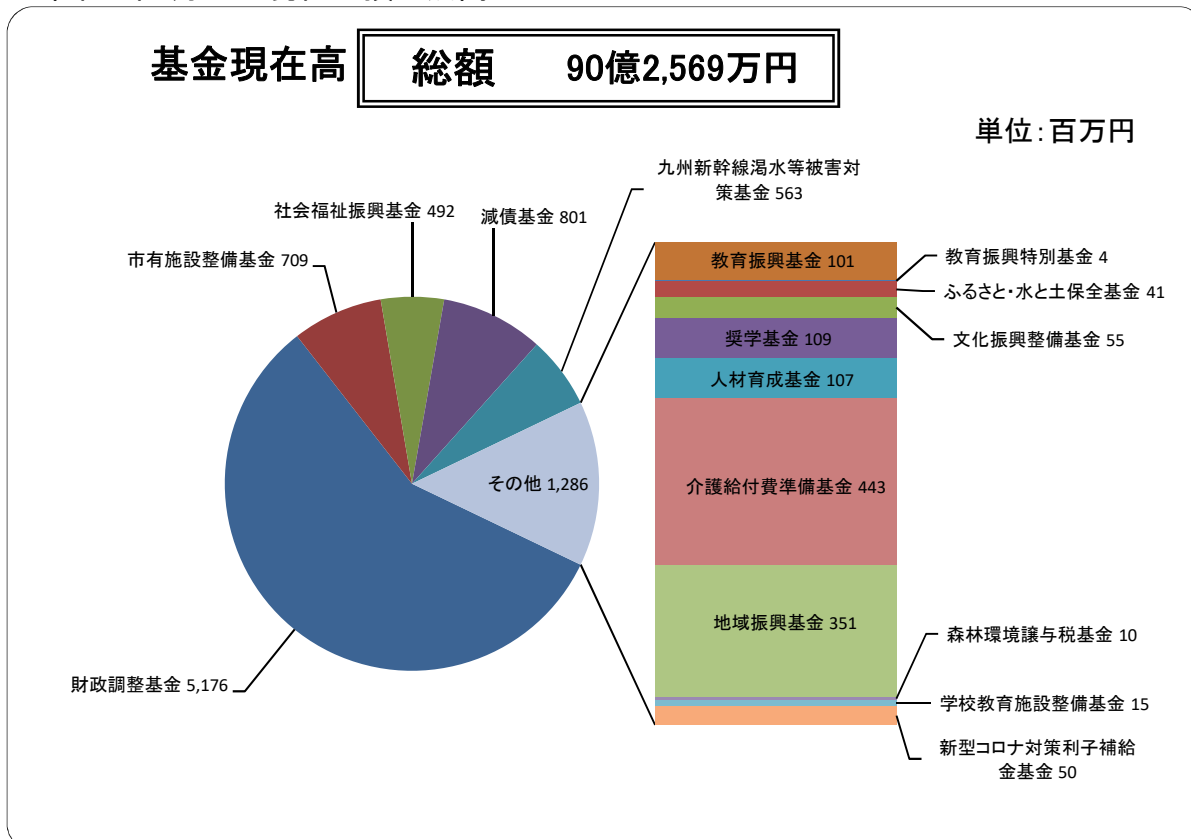
【都市計画税】とは、都市計画事業(道路建設、下水道、公園等の整備)に要する費用に充てられるために設けられた目的税です。

## 令和3年度 市債現在高及び基金現在高

○令和4年3月31日現在の借金残高は・・・



○令和4年3月31日現在の預金残高は・・・



# 令和3年度 市有財産の状況及び一時借入金の状況

○市有財産の状況

令和4年3月31日現在

区 分		地積又は延床面積(m <sup>2</sup> )	
行政財産	建物	市庁舎	16,704
		公営住宅	76,133
		公園	4,481
		その他の施設	75,161
		学校	113,520
		小 計	285,999
	土地	市庁舎	51,658
		消防施設	2,955
		山林	1,903,311
		公営住宅	220,432
		公園	639,478
		その他の施設	469,092
		学校	539,669
	小 計	3,826,595	
普通財産	建 物		5,513
	土地	山林	375,875
		山林以外の土地	213,533
		小 計	589,408
土地総計(行政+普通財産)		4,416,003	
有価証券		77,231,000円	
出捐金		70,539,000円	

○一時借入金の現在高

令和4年3月31日現在

区分	現在高
一般会計	600,000,000円
特別会計	0円
企業会計	0円