

飲酒を伴う懇親会や大人数での飲食、長時間におよぶ飲食等は、新型コロナウイルス感染症の感染リスクが高まる場面に該当しますが、様々な工夫と一人一人の心がけで、感染リスクを下げることは可能です。

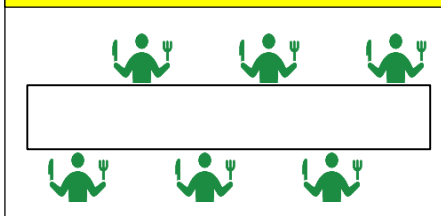
感染リスクを下げる4つのステップをみんなで実践しましょう！

STEP1 予約時に下げる！

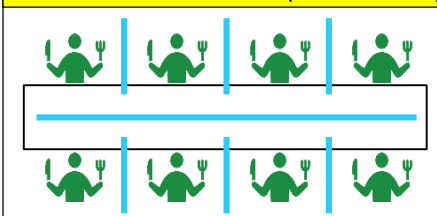
- お店を予約する際に、感染防止対策を実施しているお店か確認しましょう。
➢ 感染防止対策を実施しているお店は、ステッカーの掲示等で確認できます。
- 参加者は、なるべく少人数にしましょう。
- 下記のような席の配置は感染リスクの低減に有効ですので、お店と相談しましょう。



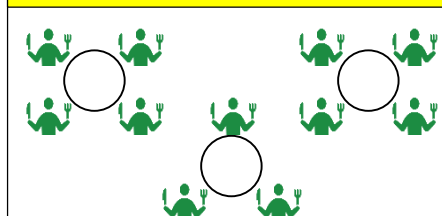
席の配置を斜め向かいにする



アクリル板を設置する (換気に注意)



テーブルを少人数で使用する



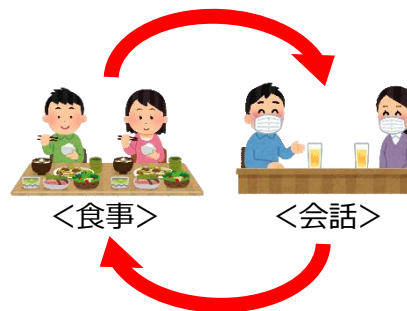
STEP2 会食前に下げる！

- 発熱等の症状の有無を確認し、体調の悪い人は参加しないようにしましょう。
- 入店時に手指消毒を行い、マスクを着用したまま、すぐに着席しましょう。



STEP3 会食中に下げる！

- 食事中でも、会話をする際はマスクを着用しましょう。
➢ 食事の時間と会話の時間を分けるなどの工夫が効果的です。
- 大声での会話や席の移動は控えましょう。
- 箸やコップの使いまわしはやめましょう。
- 深酒は控えましょう。アルコールを飲みすぎの人がいたら、ソフトドリンクを勧めましょう。
- 飲酒の影響で参加者の気分が高揚し、マスク無しの会話や大声での会話が行われるなど、感染防止対策が実施されない状況になってしまったら、早めにお開きにしましょう。



STEP4 会食後に下げる！

- 帰宅直後の手洗いなどにより、家庭内にウイルスを持ち込まないようにしましょう。
- 会食後に発熱等の症状が出た場合は、仕事等を休み、かかりつけ医等に電話相談又は承認された検査キットによりセルフチェックを行いましょう。万が一陽性の場合は、幹事等に連絡し、参加者と情報共有しましょう。