

# 玉名市の財政事情

地方自治法第243条の3第1項に基づく「玉名市財政事情の公表に関する条例」の定めるところにより、令和5年3月31日現在の財政状況を公表します。

令和5年3月31日現在	人口	63,749 人
	世帯数	28,400 世帯

毎年、5月と11月の2回、市民の皆さんに玉名市の財政事情を公表しています。  
今回は、令和4年度予算の執行状況（令和5年3月31日現在）、また、市の財産や借入金の状況についてお知らせします。

※ 資料中、各項目を四捨五入していますので、合計と一致しない場合があります。

## 目次

令和4年度	会計別予算執行状況	.....	1
令和4年度	一般会計執行状況	.....	2
令和4年度	税負担及び収納状況	.....	3
令和4年度	市債現在高及び基金現在高	.....	4
令和4年度	市有財産の状況及び一時借入金の現在高	.....	5

令和5年5月1日発行  
玉名市役所総務部財政課

# 令和4年度 会計別予算執行状況

令和5年3月31日現在

令和4年度の各会計の上半期(令和4年4月から令和4年9月)及び、下半期(令和4年10月から令和5年3月)執行状況は、次のとおりです。

(単位:百万円)

会計	当初予算	補正予算	予算現額	歳入				歳出				
				上半期収入額	下半期収入額	収入額計	執行率	上半期支出額	下半期支出額	支出額計	執行率	
一般会計	32,437	3,576	36,013	15,107	17,572	32,679	90.7%	11,774	18,705	30,479	84.6%	
特別会計	国民健康保険事業	8,800	75	8,875	4,283	3,967	8,250	93.0%	3,436	5,141	8,577	96.6%
	後期高齢者医療	1,216	-132	1,084	319	728	1,047	96.5%	226	725	951	87.7%
	介護保険事業	7,831	187	8,018	3,473	3,309	6,782	84.6%	3,242	3,959	7,201	89.8%
	浄化槽整備事業	42		42	9	20	29	67.9%	17	19	36	86.0%
	計	17,889	131	18,020	8,093	8,014	16,107	89.4%	6,939	9,826	16,766	93.0%
総計	50,326	3,707	54,033	23,200	25,586	48,786	90.3%	18,714	28,531	47,245	87.4%	

会計	区分	当初予算	補正予算	予算現額	上半期執行額	下半期執行額	執行額計	執行率		
企業会計	水道事業	収益的	収入	842		842	354	475	828	98.4%
			支出	793	31	825	284	512	796	96.5%
		資本的	収入	425	-1	423		412	412	97.2%
			支出	833		833	651	169	820	98.5%
	下水道事業	収益的	収入	1,569	-47	1,522	534	1,010	1,544	101.4%
			支出	1,548	-26	1,522	335	1,086	1,420	93.3%
		資本的	収入	573	-22	551	9	234	243	44.1%
			支出	1,125	-19	1,106	413	360	773	69.9%
	農業集落排水事業	収益的	収入	399	6	405	142	263	405	100.1%
			支出	399	28	427	135	278	413	96.8%
		資本的	収入	215		215	35	101	136	63.1%
			支出	323	-11	312	203	45	248	79.4%

※各項目四捨五入の都合上、合計と一致しない場合があります。


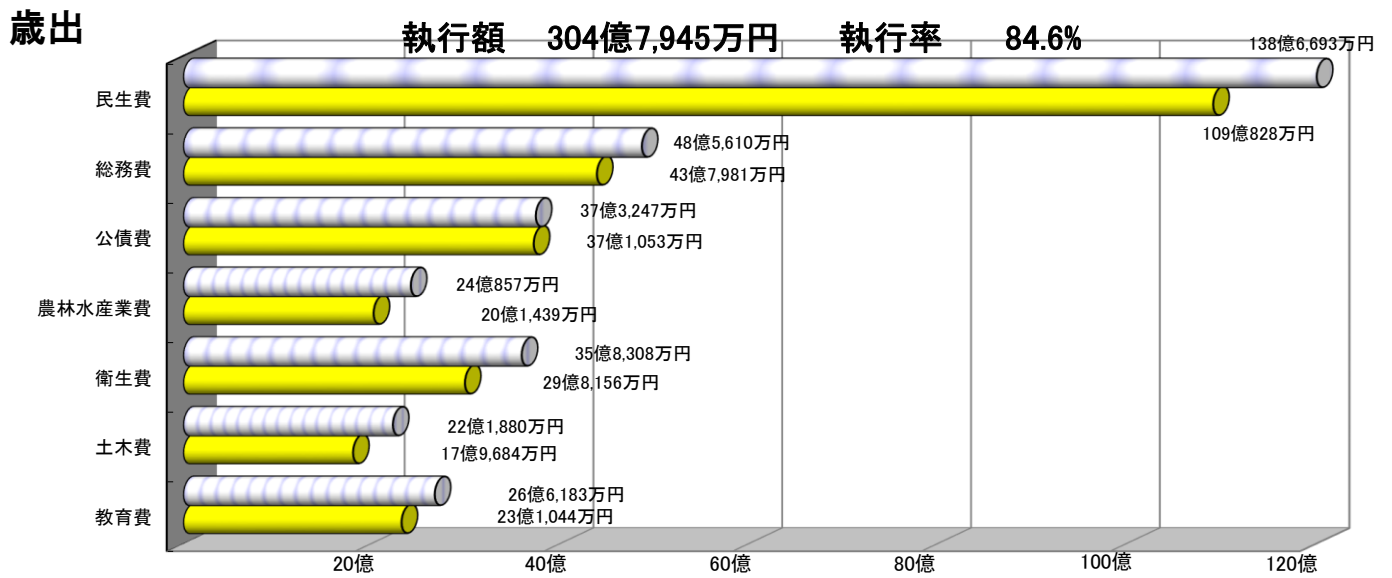
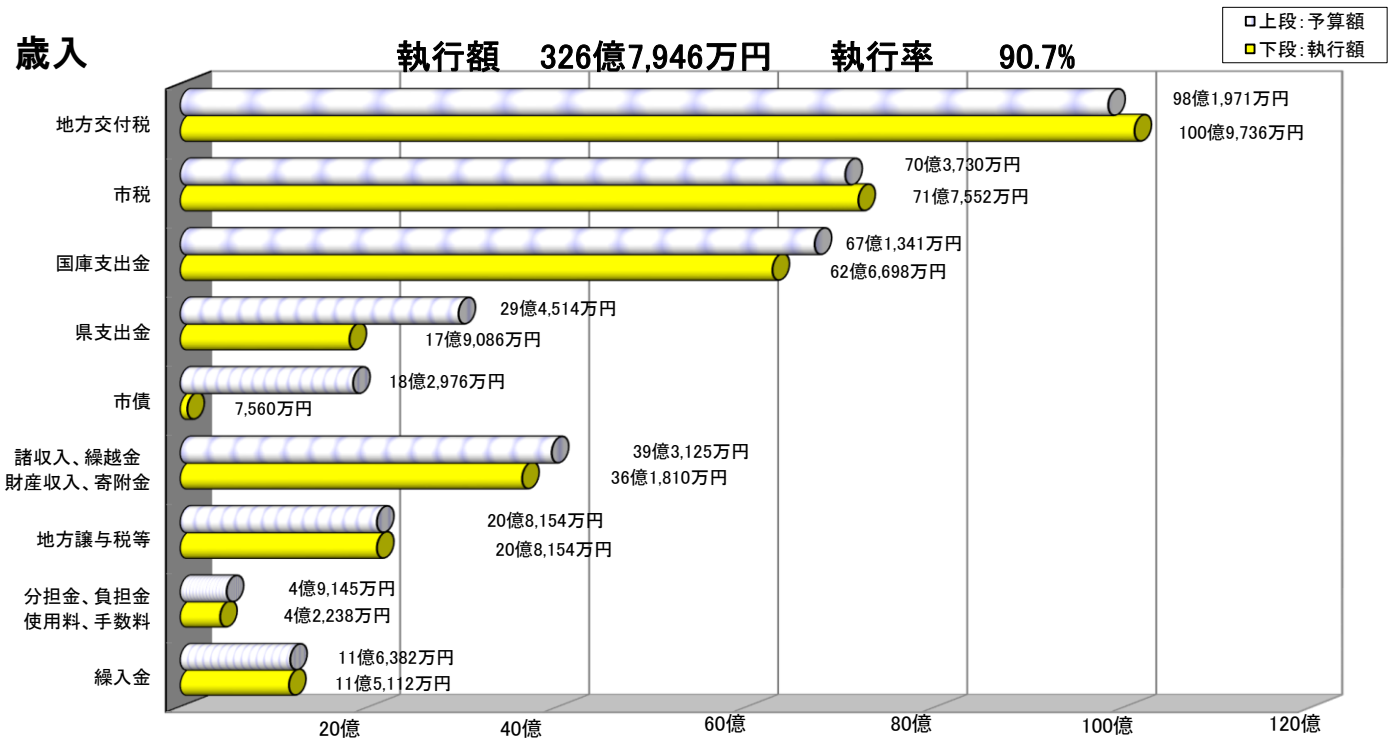
**【当初予算】**とは、一会計年度を通じて定められる基本的予算のことで、その編成時点における事実、見通しを基礎として見積もられ、年度開始前に議会に提案し、議会の議決により成立します。

**【補正予算】**とは、年度中途における事情の変化により経費の不足を生ずるような事態が発生した場合に、当初予算に「追加」または「更正」の変更を加えるために提出する予算です。

# 令和4年度 一般会計執行状況

令和5年3月31日現在

予算総額 360億1,338万円



## 令和4年度 税負担及び収納状況

令和5年3月31日現在

		予算額			調定額 (百万円)	収納済額 (百万円)	収納率	(参考) 令和3年度 収納率(決算)
		(百万円)	1人当たり負担額 (円)	1世帯当たり負担額 (円)				
市民税	個人	2,506	39,306	88,229	2,695	2,600	96.5%	96.1%
	法人	434	-	-	365	356	97.5%	98.5%
固定資産税		3,223	50,561	113,493	3,498	3,326	95.1%	95.2%
軽自動車税		262	4,111	9,229	287	271	94.4%	94.2%
たばこ税		454	7,122	15,986	454	454	100.0%	100.0%
入湯税		9	138	310	8	9	112.5%	100.0%
都市計画税		150	2,345	5,264	165	159	96.4%	96.6%
市税合計		7,037	103,583	232,511	7,472	7,176	96.0%	96.0%

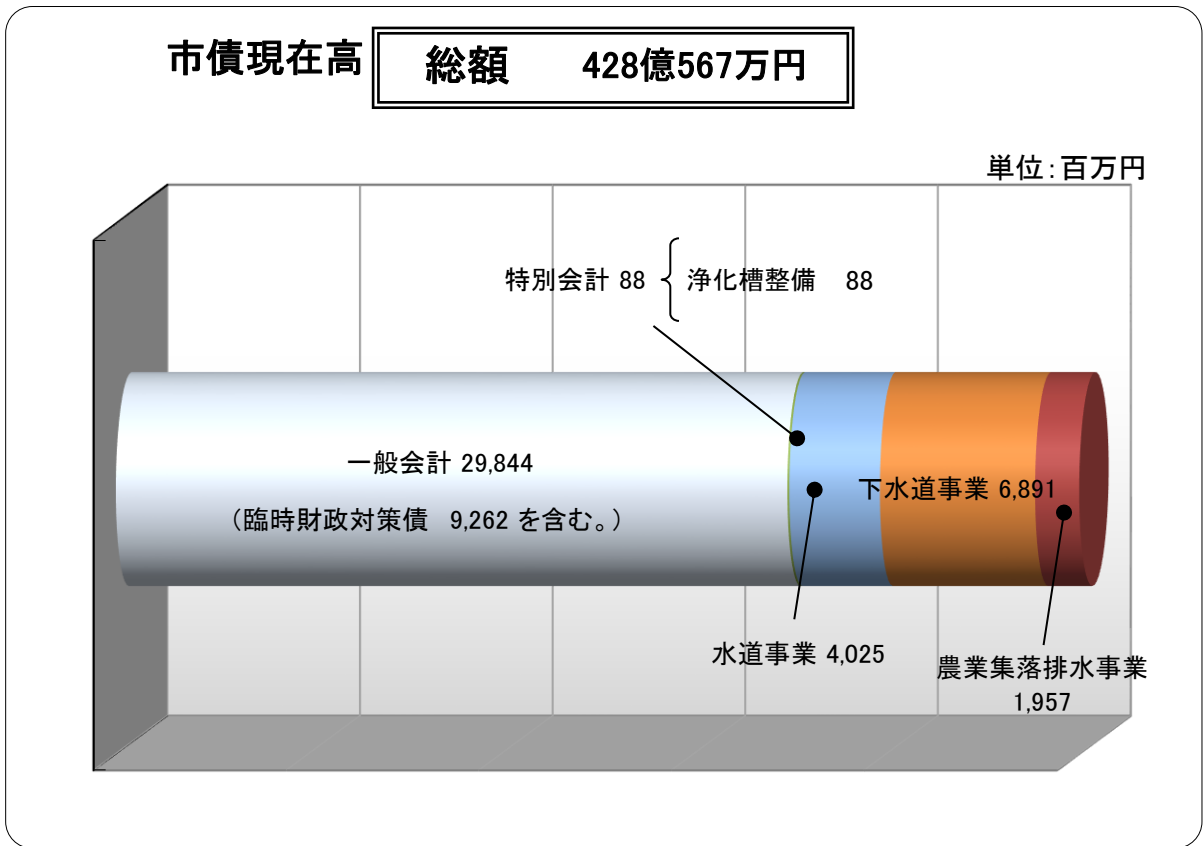
※5月31日まで収納されますので、実際の決算額とは異なります。

※各項目四捨五入の都合上、合計と一致しない場合があります。

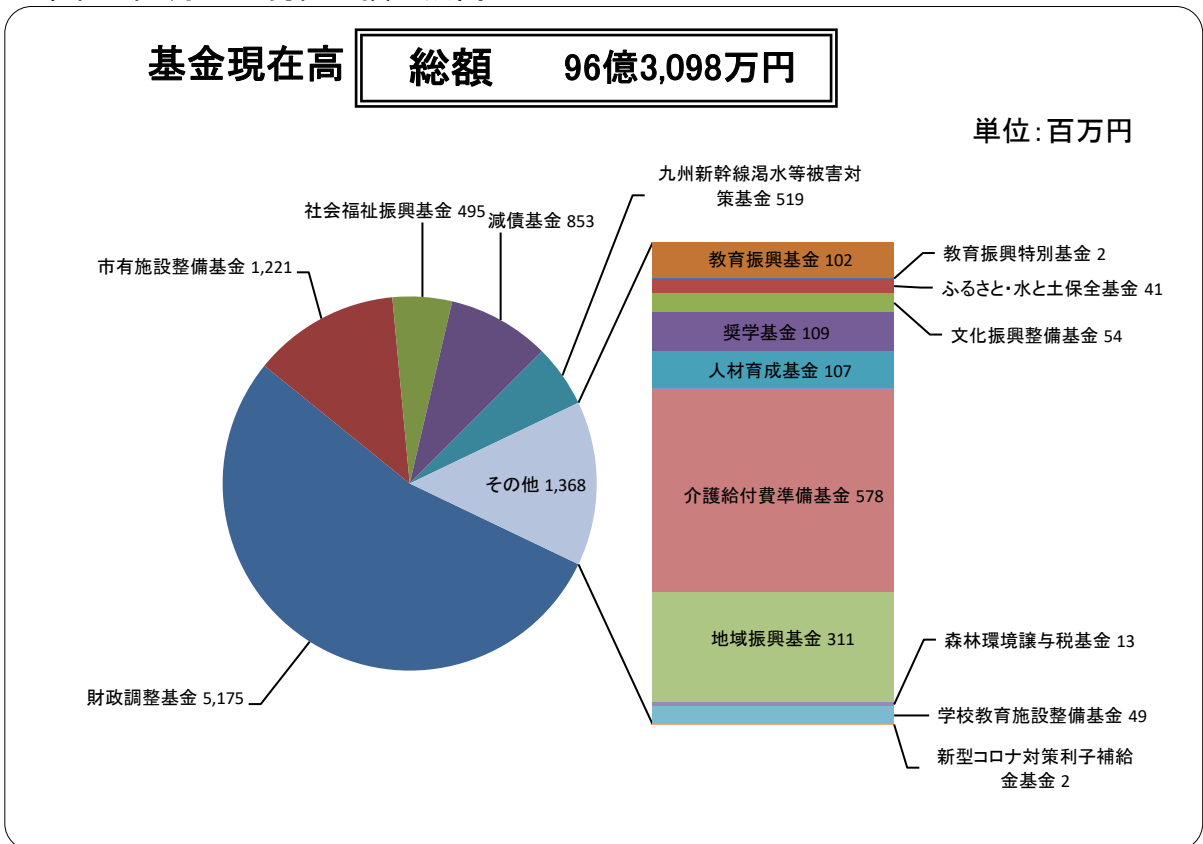
【都市計画税】とは、都市計画事業(道路建設、下水道、公園等の整備)に要する費用に充てられるために設けられた目的税です。

# 令和4年度 市債現在高及び基金現在高

○令和5年3月31日現在の借金残高は・・・



○令和5年3月31日現在の預金残高は・・・



# 令和4年度 市有財産の状況及び一時借入金の状況

○市有財産の状況

令和5年3月31日現在

区 分		地積又は延床面積(m <sup>2</sup> )	
行政財産	建物	市庁舎	16,704
		公営住宅	76,133
		公園	4,481
		その他の施設	76,070
		学校	111,851
		小 計	285,240
	土地	市庁舎	51,678
		消防施設	2,955
		山林	1,903,311
		公営住宅	220,432
		公園	641,582
		その他の施設	486,266
		学校	501,897
	小 計	3,808,121	
普通財産	建 物		8,672
	土地	山林	376,679
		山林以外の土地	213,208
		小 計	589,887
土地総計(行政+普通財産)		4,398,008	
有価証券		77,231,000円	
出捐金		70,539,000円	

○一時借入金の現在高

令和5年3月31日現在

区分	現在高
一般会計	0円
特別会計	0円
企業会計	0円