

天水中学校区 教育委員会だより

『第8号』令和6年1月24日発行
 玉名市教育委員会 教育総務課
 〒865-8501 玉名市岩崎163
 TEL 0968-75-1133

3 スケジュール

R5年度	R6年度	R7年度	R8年度	R9年度
基本設計	実施設計	工事	工事	開校予定

～（仮称）天水小学校の基本設計の概要をお知らせします～

玉水小学校と小天小学校は、現在の天水中学校の敷地内に小学校を建設し、令和9年4月の統合校開校を目指しています。

令和5年度は、新校舎建設等の基本設計を行い、校舎の配置や教室等のレイアウトなどの平面計画等を行いました。令和6年度は実施設計、令和7～8年度にかけて工事を行うこととなります。

1 基本設計の概要

玉水小学校と小天小学校の統合校を天水中学校の敷地に建設し、小学校校舎と中学校校舎を渡り廊下で接続します。また、天水中学校校舎の一部を改修し、中学校の特別教室（一部）等は中学校と小学校で施設の共有化を図ります。プールについては新たに小中共用のプールを建設し、既存の体育館と運動場は小中共用とします。

2 学校関係者への説明会を開催

令和元年12月から全9回開催された「天水中学校区新しい学校づくり委員会」で頂いたご意見を踏まえ、設計案を作成しました。その案を基に、学校運営に日頃から関わっていただいている天水中学校区の各小中学校の学校運営協議会の委員、学校長、現PTA役員に加え、「統合校開校後、実際に校舎等を使用することになる低学年児童の保護者の代表」の方からご意見をいただきました。

基本設計とは・・・

基本設計は、建築物等の概要を決めるもので、その後の実施設計や工事のベースになります。建築物等の配置計画、教室等のレイアウトなどの平面計画、構造や設備等、また、工事のスケジュールや工事費の概算など、学校建設の基本的な事項を決めていきます。

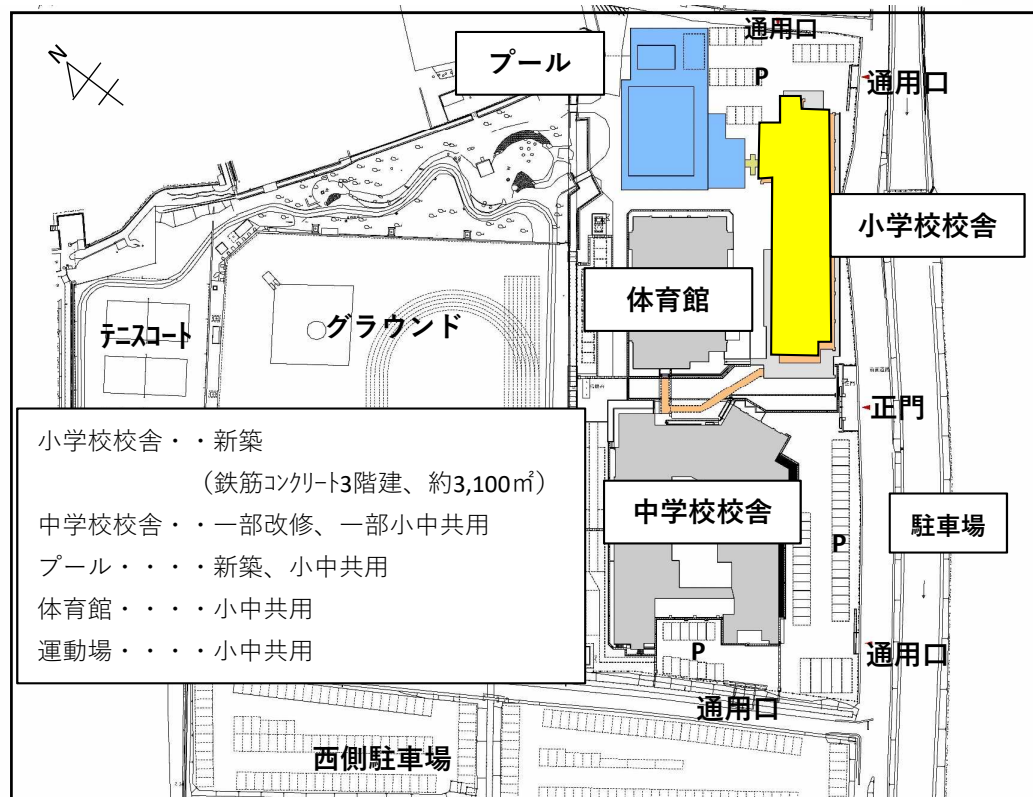


- 第1回（9月20日 天水町公民館）建設概要、配置図について 33名参加
- 第2回（10月24日 天水町公民館）平面図について 29名参加
- 第3回（12月13日 天水中学校）基本設計案について 28名参加


4 基本設計の概要

(1) 建物等の配置図

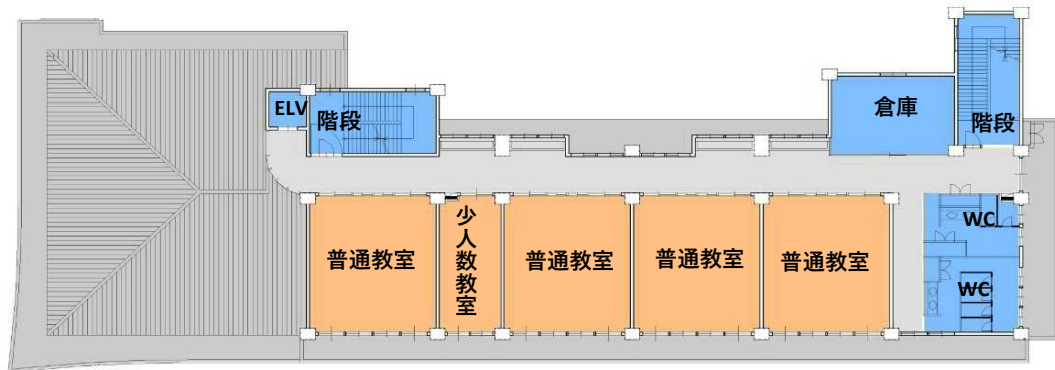
天水中学校敷地南側（体育館横）に新校舎を建設する予定です。



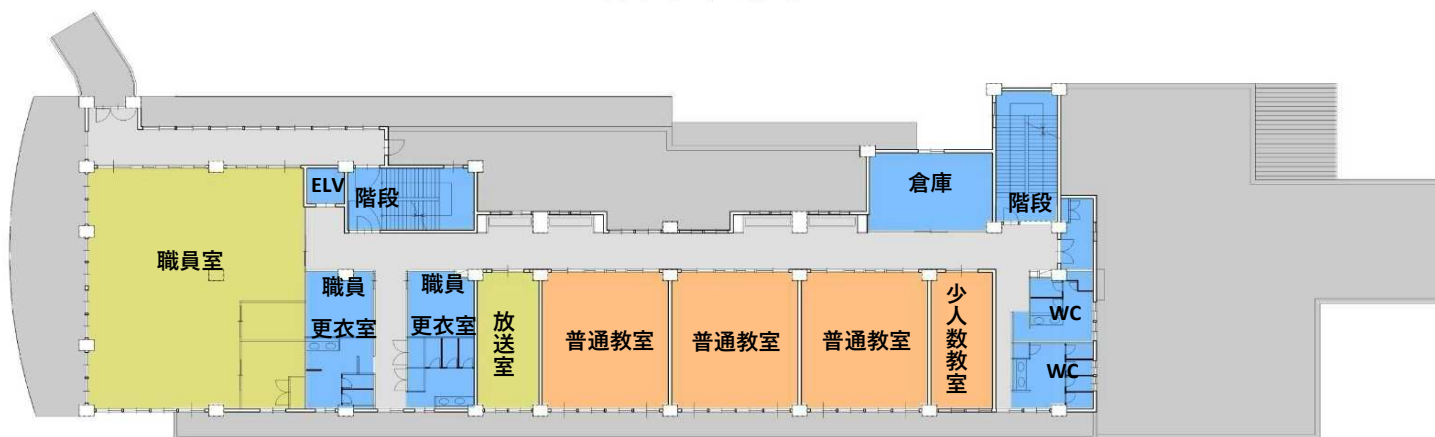
(2) 建物等のイメージ図



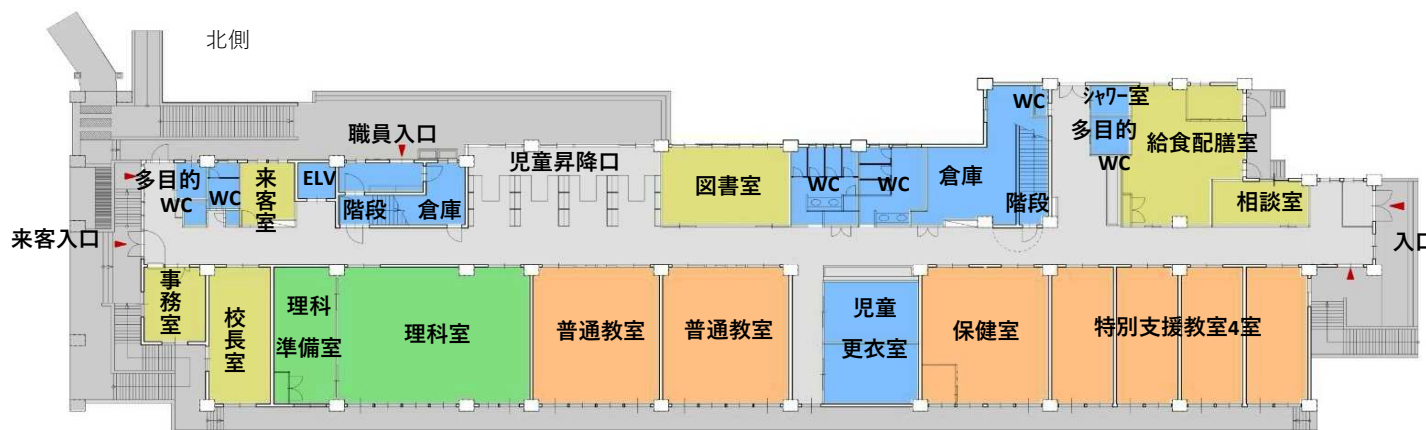
(3) 新校舎平面図



3階平面図



2階平面図



1階平面図

～基本方針～

1 小中一貫した教育のための環境整備

小中共用の職員室の整備や中学校施設の一部共用化など小中一貫した教育のための整備を図ります。

2 ユニバーサルデザインを取り入れた教育環境整備

多機能トイレ、エレベーター等、ユニバーサルデザインを取り入れた施設づくりを行います。

3 情報化社会に対応したICT環境整備

情報化社会に対応したICT環境の整備を図ります。

4 周辺公共施設との一体的な活用

隣接する天水体育館、公民館、図書館等の周辺公共施設との一体的な活用を図ります。

5 防災機能の強化

新校舎建設にあたっては、防災上の配慮を行います。

6 環境に優しい建物の整備

省エネ設備の導入、木材の利用など、環境への配慮に努めます。

【お問い合わせ先】

玉名市教育委員会 教育総務課

TEL0968-75-1133

URL <https://www.city.tamana.lg.jp/>



学校再編の内容等については玉名市ホームページに掲載しています。