

居宅介護

サポートセンターわかちあい

NPO法人 地域たすけあいの会



住所	〒 865-0011 玉名市上小田371				
電話	0968-71-0056	FAX	0968-71-0337	開所日	平成25年4月1日
メールアドレス	tiikitasukeainokai@gmail.com				
ホームページ	https://chiikitasukeainokai.com/				
併設事業	日中一時、同行援護、訪問介護、通所介護、 就労継続支援A型、宅配給食				

【事業所概要】

実施地域	ヘルパー数
玉名市、荒尾市、長洲町、和水町	11名 うち男性 0名
営業日	営業時間（利用時間）
月曜日～日曜日 年末年始(12/31～1/2)除く	8:00～18:00

【対象障がい種別】(◎主たる対象 ○対象 △相談に応じます ×対応できません)

身体	知的	精神	発達	高次脳機能	難病	児童
◎	◎	◎	△	△	○	△

【サービスの種類】(○受け入れ可能 △相談に応じます ×対応できません)

居宅介護	通院等乗降介助	重度訪問介護
○	○	○
同行援護	行動援護	重度障害者等包括支援
○	×	×
その他サービス（有償等）		

令和2年9月1日より旧小田小学校跡地に移転しました。
障がいがあられても自分らしい生き方、人として人権を大切にしたい生活が送れるようにサポートします。
65歳になり介護保険に移行されても不安にならないように訪問介護で訪問できるよう対応していきます。
また同行援護でも幅広いニーズに応えられるように男性の同行援護従事者スタッフも揃えています。

【アクセス】



同行援護

サポートセンターわかちあい

NPO法人 地域たすけあいの会



住所	〒 865-0011 玉名市上小田371				
電話	0968-71-0056	FAX	0968-71-0337	開所日	平成25年4月1日
メールアドレス	tiikitasukeainokai@gmail.com				
ホームページ	https://chiikitasukeainokai.com/				
併設事業	日中一時、訪問介護、通所介護、 就労継続支援A型、居宅介護支援、宅配給食				

【事業所概要】

実施地域	ヘルパー数
玉名市、荒尾市、長洲町、和水町	8名 うち男性 1名
営業日	営業時間（利用時間）
月曜日～日曜日 年末年始(12/30～1/2)除く	8:00～18:00

【対象障がい種別】(◎主たる対象 ○対象 △相談に応じます ×対応できません)

身体	知的	精神	発達	高次脳機能	難病	児童
○	×	×	×	×	×	×

【サービスの種類】(○受け入れ可能 △相談に応じます ×対応できません)

居宅介護	通院等乗降介助	重度訪問介護
○	○	○
同行援護	行動援護	重度障害者等包括支援
○	×	×
その他サービス（有償等）		

令和2年9月1日より旧小田小学校跡地に移転しました。
障がいがあられても自分らしい生き方、人として人権を大切にしたい生活が送れるようにサポートします。
65歳になり介護保険に移行されても不安にならないように訪問介護で訪問できるよう対応していきます。
また同行援護でも幅広いニーズに応えられるように男性の同行援護従事者スタッフも揃えています。

【アクセス】



居宅介護

しもだ介護サービス玉名

有限会社 あっとホーム



住所	〒 865-0041 玉名市伊倉北方26-1				
電話	0968-57-8778	FAX	0968-57-8805	開所日	平成22年5月1日
メールアドレス	info@atto-home.in				
ホームページ					
併設事業	訪問介護・居宅介護支援(介護保険)住宅型有料老人ホーム				

【事業所概要】

実施地域	ヘルパー数
玉名市・荒尾市・玉名郡	12名 うち男性 0名
営業日	営業時間 (利用時間)
365日	8時30分～17時30分

【対象障がい種別】(◎主たる対象 ○対象 △相談に応じます ×対応できません)

身体	知的	精神	発達	高次脳機能	難病	児童
○	○	○	△	△	△	△

【サービスの種類】(○受け入れ可能 △相談に応じます ×対応できません)

居宅介護	通院等乗降介助	重度訪問介護
○	△	○
同行援護	行動援護	重度障害者等包括支援
×	×	×
その他サービス (有償等)		
なし		

現在5名のご利用者様に訪問しております。

【アクセス】

県道1号線沿い天水方面から玉名大橋に向かって進むと右側にあります。

居宅介護

ニチイケアセンター玉名

株式会社 ニチイ学館



住所	〒 865-0056 玉名市滑石2621-1				
電話	0968-71-6030	FAX	0968-71-6033	開所日	平成13年4月1日
メールアドレス	hsti42@nichiigakkan.co.jp				
ホームページ	http://www.nichiiweb.jp				
併設事業	居宅介護支援・訪問介護・通所介護				

【事業所概要】

実施地域	ヘルパー数
熊本市・荒尾市・玉名郡市	17名 うち男性 0名
営業日	営業時間（利用時間）
月曜日～日曜日	9:00～18:00

【対象障がい種別】(◎主たる対象 ○対象 △相談に応じます ×対応できません)

身体	知的	精神	発達	高次脳機能	難病	児童
◎	◎	◎	◎	◎	◎	◎

【サービスの種類】(○受け入れ可能 △相談に応じます ×対応できません)

居宅介護	通院等乗降介助	重度訪問介護
◎	×	×
同行援護	行動援護	重度障害者等包括支援
×	×	×
その他サービス（有償等）		
自費介護サービス(家事代行サービス)		

障がい福祉サービス

『障がいがあっても住み慣れた地域で暮らしたい』

その想いを尊重し、自己実現をサポートします。

年齢や障がい種類（身体、知的、精神）に関わらず
在宅で暮らす障がいのある方の生活を支えるサービスです。
食事や入浴、排泄等の介助を行う、『身体介護』
調理や買い物、掃除やゴミだし等の家事全般を行う『家事援助』
などがあります。

笑顔で、いつまでも。

『自分らしい暮らし』のお手伝いをいたします。

お一人おひとりの必要に応じて、日々の暮らしと健康を支えていくこと。

それにお答えするのがニチイの『トータル介護サービス』です。

お客様のお身体の状況に合わせて

様々な介護サービスをお選びいただけるのはもちろん

生活環境や必要な介護が変化しても、スムーズに対応できる

ネットワークを整えています。

現在、ニチイの介護サービスをご利用いただくお客様は

全国で約10万人。お一人おひとりのご要望に添った介護サービスを

10万通りの形でそれぞれにお届けしています。

【アクセス】

JR玉名駅より車で10分

居宅介護

社会福祉法人グリーンコープ ふくしサービスセンターさくらんぼ

社会福祉法人グリーンコープ



住所	〒 865-0061 玉名市立願寺798-1				
電話	0968-57-9102	FAX	0968-57-9103	開所日	平成23年3月1日
メールアドレス	jvtamana@greencoop.or.jp				
ホームページ	http://www.fukushi-greencoop.or.jp				
併設事業	地域未着型小規模多機能ホームほのぼの玉名				

【事業所概要】

実施地域	ヘルパー数
玉名市・荒尾市・長洲町・和水町・南関町・玉東町	13名 うち男性 1名
営業日	営業時間（利用時間）
月曜日～金曜日	8:30～17:00 ※上記の時間の他、電話等により24時間常時連絡が でき、必要がある場合は常時訪問が可能な体制

【対象障がい種別】(◎主たる対象 ○対象 △相談に応じます ×対応できません)

身体	知的	精神	発達	高次脳機能	難病	児童
○	○	○	×	×	○	×

【サービスの種類】(○受け入れ可能 △相談に応じます ×対応できません)

居宅介護	通院等乗降介助	重度訪問介護
○	×	△
同行援護	行動援護	重度障害者等包括支援
○	×	×
その他サービス（有償等）		
生活応援事業(自費) 月曜日～金曜日 9:00～17:00 生活援助2,000円 身体援助3,000円 別途交通費・消費税		

2011年3月に事業を開始し、2018年6月に現在の場所に住所を移転しました。その翌年に事業所名を「さくらんぼ玉名」から「さくらんぼ」に変更しました。法人の理念として、人と人が支えあって「共に生きる」を掲げ、基本ケアスタンスとして

- 1、笑顔を大切にします。
- 2、言葉を大切にします。
- 3、新鮮な空気を取り入れます。
- 4、床に足をつけるようにいたします。
- 5、食べる事を大切にします。
- 6、自立を支援します。
- 7、チームケアを行います。
- 8、最後まで寄り添います。

の8つを心掛け大切にしてお客様への支援をさせて頂いております。介護職員の半数以上が介護福祉士を取得しています。利用者様のお気持ちを大切に寄り添いながら笑顔で日々頑張っています。

【アクセス】



同行援護

社会福祉法人グリーンコープ ふくしサービスセンターさくらんぼ

社会福祉法人グリーンコープ



住所	〒 865-0061 玉名市立願寺798-1				
電話	0968-57-9102	FAX	0968-57-9103	開所日	平成23年3月1日
メールアドレス	jvtamana@greencoop.or.jp				
ホームページ	http://www.fukushi-greencoop.or.jp				
併設事業	地域未着型小規模多機能ホームほのぼの玉名				

【事業所概要】


実施地域	ヘルパー数
玉名市・荒尾市・長洲町・和水町・南関町・玉東町	5名 うち男性 1名
営業日	営業時間（利用時間）
月曜日～金曜日	8:30～17:00 ※上記の時間の他、電話等により24時間常時連絡ができ、必要がある場合は常時訪問が可能な体制

【対象障がい種別】(◎主たる対象 ○対象 △相談に応じます ×対応できません)

身体	知的	精神	発達	高次脳機能	難病	児童
○	○	○	×	×	○	×

【サービスの種類】(○受け入れ可能 △相談に応じます ×対応できません)

居宅介護	通院等乗降介助	重度訪問介護
○	×	△
同行援護	行動援護	重度障害者等包括支援
○	×	×
その他サービス（有償等）		



【アクセス】

居宅介護

ホームヘルパー派遣サービスたいめい苑

社会福祉法人 熊本東翔会



住所	〒 869-0233				
	玉名市岱明町古閑388番地				
電話	0968-57-1220	FAX	0968-57-1359	開所日	平成18年10月
メールアドレス	taimeien@mx7.tiki.ne.jp				
ホームページ	http://ww7.tiki.ne.jp/~taimeien/				
併設事業	特別養護老人ホーム、通所介護、短期入所生活介護等				

【事業所概要】

実施地域	ヘルパー数
玉名市、荒尾市、長洲町	6名 うち男性 1名
営業日	営業時間（利用時間）
月曜日～日曜日	9:00～17:00 (その他の時間帯は相談に応じる)

【対象障がい種別】(◎主たる対象 ○対象 △相談に応じます ×対応できません)

身体	知的	精神	発達	高次脳機能	難病	児童
◎	○	△	△	△	△	△

【サービスの種類】(○受け入れ可能 △相談に応じます ×対応できません)

居宅介護	通院等乗降介助	重度訪問介護
○	△	△
同行援護	行動援護	重度障害者等包括支援
×	△	×
その他サービス（有償等）		

総合ケアセンターたいめい苑は、熊本県玉名市に拠点を構える法人です。特別養護老人ホームをはじめ、デイサービスやショートステイ、ホームヘルプサービス、認知症対応型グループホーム、特定施設入居者生活介護、その他保健福祉サービスを展開しています。居宅介護支援も平成18年度より行っており、その実績をいかした支援をお届けできればと思います。男性ヘルパーも在籍しております。

お気軽にお問い合わせください。



【アクセス】


JR大野下駅下車、車で5分(徒歩20分)

居宅介護

有限会社 ライフケア

有限会社 ライフケア



住所	〒 865-0064				
	玉名市中751-4				
電話	0968-73-8855	FAX	0968-73-8850	開所日	
メールアドレス	lifecare@poem.ocn.ne.jp				
ホームページ	http://care-net.biz/43/lifecare/				
併設事業	居宅支援事業所・デイサービス・訪問看護ステーション・有料老人ホーム他				

【事業所概要】

実施地域	ヘルパー数
玉名市・玉名郡・荒尾市	14名 うち男性 3名
営業日	営業時間（利用時間）
日曜日～土曜日	8:20～17:30 ただし、緊急時はこの限りではありません。 相談に応じます。

【対象障がい種別】(◎主たる対象 ○対象 △相談に応じます ×対応できません)

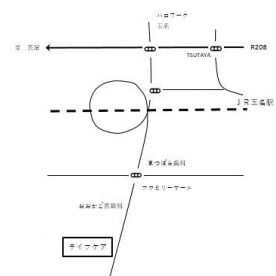
身体	知的	精神	発達	高次脳機能	難病	児童
○	○	○	○	○	○	○

【サービスの種類】(○受け入れ可能 △相談に応じます ×対応できません)

居宅介護	通院等乗降介助	重度訪問介護
○	○	○
同行援護	行動援護	重度障害者等包括支援
×	×	×
その他サービス（有償等）		

住み慣れた環境で、安全・安心に生活出来るように
サポート致します。

【アクセス】



居宅介護

玉名市社協ヘルプステーション

社会福祉法人玉名市社会福祉協議会



住所	〒 865-0016				
	玉名市岩崎88番地4				
電話	0968-73-9566	FAX	0968-72-0846	開所日	平成17年10月3日
メールアドレス	houmon@tamasha.jp				
ホームページ	http://www.tamasha.jp/				
併設事業					

【事業所概要】

実施地域	ヘルパー数
玉名市全域及び和水町、南関町、長洲町、玉東町、荒尾市、熊本市(植木町、河内町)	15名 うち男性 0名
営業日	営業時間 (利用時間)
月曜日～日曜日	午前8時30分～午後5時15分 (特別の需要がある場合はこの限りでない)

【対象障がい種別】(◎主たる対象 ○対象 △相談に応じます ×対応できません)

身体	知的	精神	発達	高次脳機能	難病	児童
◎	◎	◎	○	○	○	○

【サービスの種類】(○受け入れ可能 △相談に応じます ×対応できません)

居宅介護	通院等乗降介助	重度訪問介護
○	×	○
同行援護	行動援護	重度障害者等包括支援
×	×	×
その他サービス (有償等)		

本事業所は、社会福祉協議会が運営母体であり、利用者個人に対する障がい福祉サービスのサービス提供だけではなく、利用者や介護者の置かれている環境等を把握し、行政や社協が行う福祉サービスの紹介などを通して、利用者世帯の日常生活をサポートしています。

介護福祉士の資格を有し経験豊富なヘルパーが所属し、介護の専門職としてサービスを提供させていただきます。

また、介護保険のサービス事業所の指定を受けており、障がい福祉サービスから介護保険への移行の場合も、馴染みのヘルパーによるサービスを受けることができます。

【アクセス】

JR玉名駅より

産交バスまたは玉名市巡回コミュニティバスにて玉名市役所前下車 10分

居宅介護

和

(有)訪問看護ステーション和



住所	〒 865-0001 玉名市月田2107番地5				
電話	0968-73-3909	FAX	0968-73-3906	開所日	
メールアドレス	qqrw5buq9@bridge.ocn.ne.jp				
ホームページ					
併設事業					

【事業所概要】

実施地域	ヘルパー数
玉名市 玉名郡	6名 うち男性 1名
営業日	営業時間 (利用時間)
月曜日～金曜日 ※上記以外に、訪問の必要がある場合は訪問が可能	8:30～17:00 ※上記の時間の他、電話等により24時間常時連絡ができ、必要がある場合は常時訪問が可能な体制

【対象障がい種別】(◎主たる対象 ○対象 △相談に応じます ×対応できません)

身体	知的	精神	発達	高次脳機能	難病	児童
○	○	○	○	○	○	○

【サービスの種類】(○受け入れ可能 △相談に応じます ×対応できません)

居宅介護	通院等乗降介助	重度訪問介護
○	×	○
同行援護	行動援護	重度障害者等包括支援
×	×	△
その他サービス (有償等)		

当事業所は、介護保険での訪問介護および訪問看護との併設しており
重度の訪問や、精神の訪問においては
訪問看護からの指導、アドバイスを受けることができ、勉強会も
行っていますので、医療依存度の高い方等は、強みの事業所です。

【アクセス】

新玉名駅より車で3分 菊水インターチェンジより車で5分

居宅介護

ヘルパーステーション サンビィラありあけ

株式会社 D・S・G玉名



住所	〒 865-0016 玉名市岩崎416番地8				
電話	0968-72-0905	FAX	0968-72-5127	開所日	令和1年12月1日
メールアドレス	dsg_tamana@yahoo.co.jp				
ホームページ					
併設事業	地域密着型通所介護				

【事業所概要】


実施地域	ヘルパー数
玉名市	7名 うち男性 1名
営業日	営業時間（利用時間）
月曜日～日曜日	9:00～18:00

【対象障がい種別】(◎主たる対象 ○対象 △相談に応じます ×対応できません)

身体	知的	精神	発達	高次脳機能	難病	児童
○	◎	△	△	△	△	△

【サービスの種類】(○受け入れ可能 △相談に応じます ×対応できません)

居宅介護	通院等乗降介助	重度訪問介護
○	×	○
同行援護	行動援護	重度障害者等包括支援
×	×	×
その他サービス（有償等）		



【アクセス】

アパートアスターの1階です。

<公共交通機関>

産交バス:玉名温泉前下車 徒歩 1分

居宅介護

ニチイケアセンター玉名駅前

株式会社 ニチイ学館



住所	〒 865-0064 玉名市中1703-1 田上店舗2号室				
電話	0968-76-6161	FAX	0968-72-8080	開所日	令和1年11月1日
メールアドレス	hstab2@nichiigakkan.co.jp				
ホームページ	http://www.nichiigakkan.co.jp				
併設事業	訪問介護				

【事業所概要】

実施地域	ヘルパー数
熊本市・荒尾市・玉名郡市	6名 うち男性 1名
営業日	営業時間（利用時間）
月曜日～金曜日	9:00～18:00

【対象障がい種別】(◎主たる対象 ○対象 △相談に応じます ×対応できません)

身体	知的	精神	発達	高次脳機能	難病	児童
◎	◎	◎	◎	◎	◎	◎

【サービスの種類】(○受け入れ可能 △相談に応じます ×対応できません)

居宅介護	通院等乗降介助	重度訪問介護
○	×	○
同行援護	行動援護	重度障害者等包括支援
×	×	×
その他サービス（有償等）		
家事代行		

障がい福祉サービス

『障がいがあっても住み慣れた地域で暮らしたい』

その想いを尊重し、自己実現をサポートします。

年齢や障がい種類（身体、知的、精神）に関わらず
在宅で暮らす障がいのある方の生活を支えるサービスです。
食事や入浴、排泄等の介助を行う、『身体介護』
調理や買い物、掃除やゴミだし等の家事全般を行う『家事援助』
などがあります。

笑顔で、いつまでも。

『自分らしい暮らし』のお手伝いをいたします。

お一人おひとりの必要に応じて、日々の暮らしと健康を支えていくこと。

それにお答えするのがニチイの『トータル介護サービス』です。

お客様のお身体の状況に合わせて

様々な介護サービスをお選びいただけるのはもちろん

生活環境や必要な介護が変化しても、スムーズに対応できる

ネットワークを整えています。

現在、ニチイの介護サービスをご利用いただくお客様は

全国で約10万人。お一人おひとりのご要望に添った介護サービスを

10万通りの形でそれぞれにお届けしています。

【アクセス】

JR玉名駅より徒歩2分

あさひ整体院の二階です。