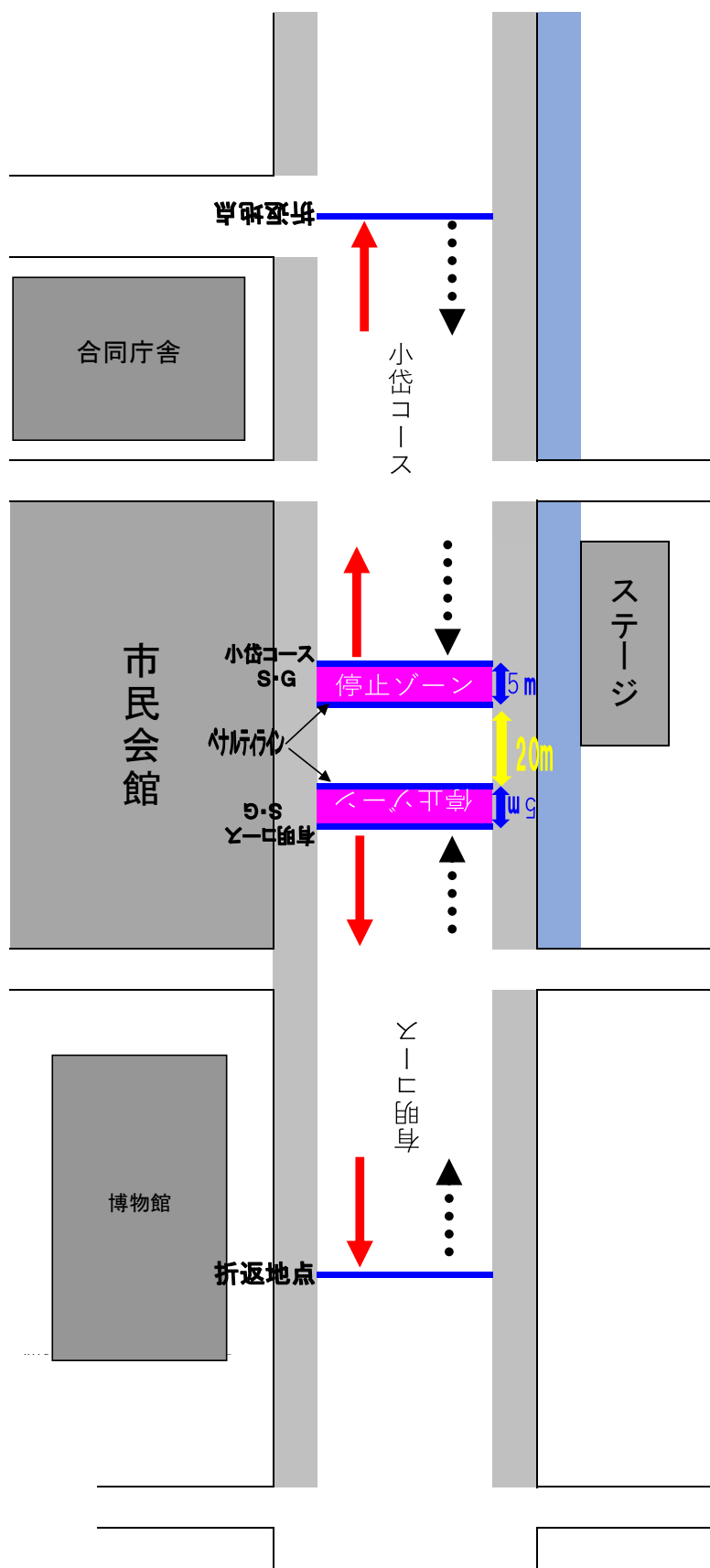


小俵ころがし 小学生の部 予選コース図

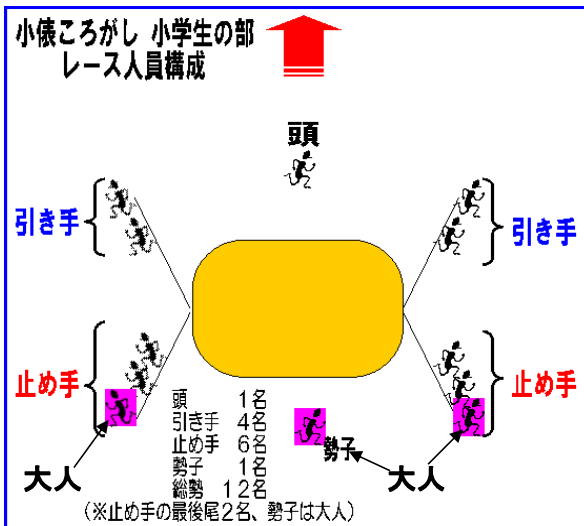


◎レース距離

小袋コース:往復160m

有明コース:往復160m

◎レース人員構成

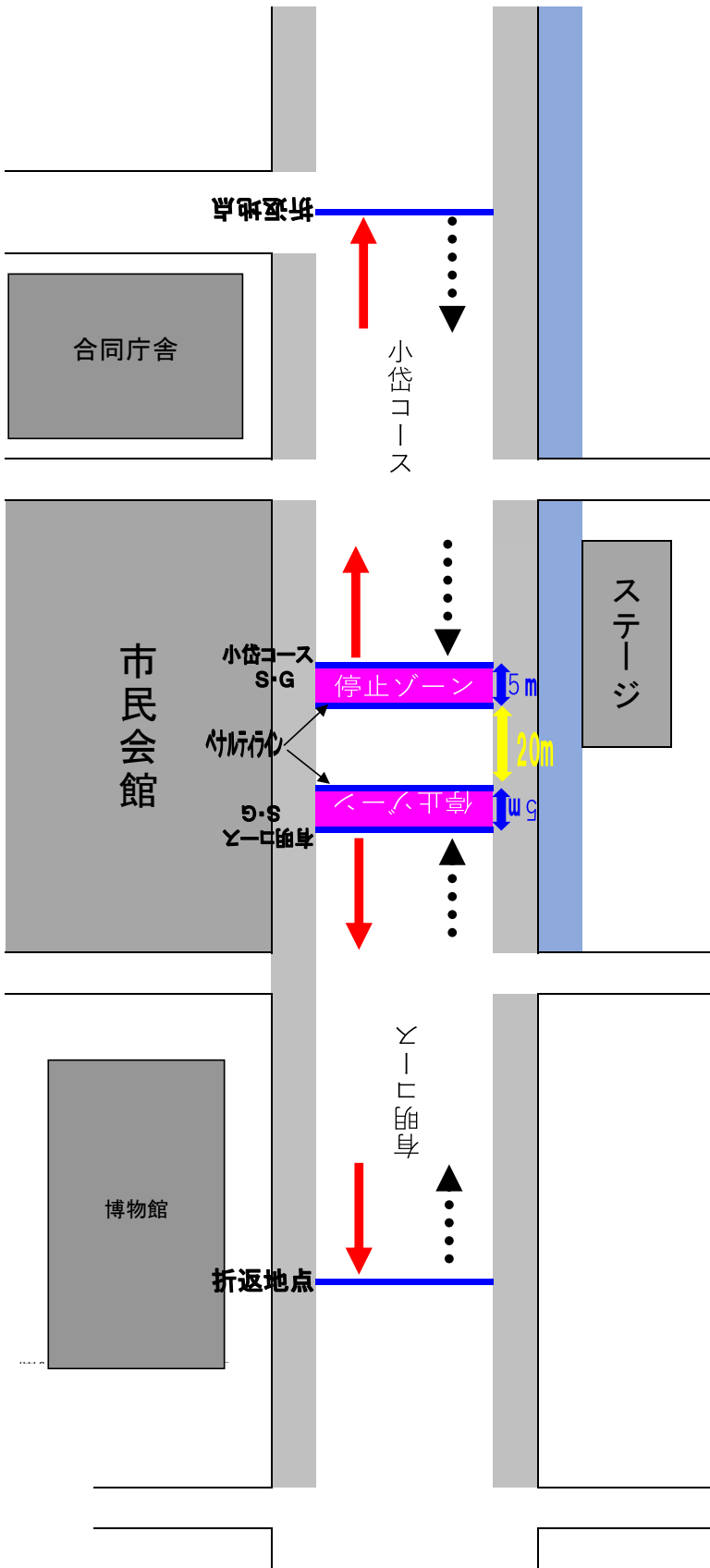


※スイッチバック方式のため、往路・復路で引き手・止め手、勢子・頭は逆となる。
また、止め手最後尾の大人2名は折返地点で最後尾の止め手に回る。

◎競技方法

- 1 小袋・有明各コースともピストルの合図で同時スタートする。
- 2 折返地点では、折返ラインを俵の接点(中心)が完全に通過し、審判の旗の合図後、スイッチバック方式で折り返す。
- 3 ゴールは、ゴールラインを俵の接点(中心)が完全に通過し、審判の旗が揚がった時点でゴールとする。
ただし、ゴール後は停止ゾーン内に停止させること。ペナルティラインを俵の接点(中心)が越えた場合は、10秒のペナルティを加算する。
- 4 小袋・有明の各コースでタイムにより順位を決定し各コースの上位数チームが決勝レースに進出。
※決勝進出チーム数は、出場チーム数で変わります。

小俵ころがし 中学・高校生の部予選コース図

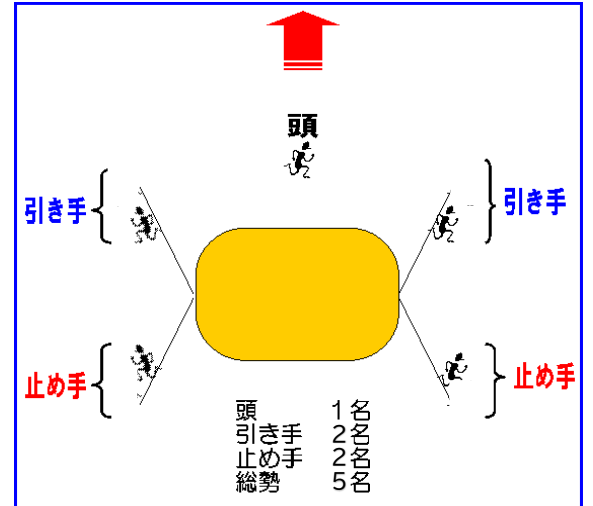


◎レース距離

小袋コース:往復160m

有明コース:往復160m

◎レース人員構成

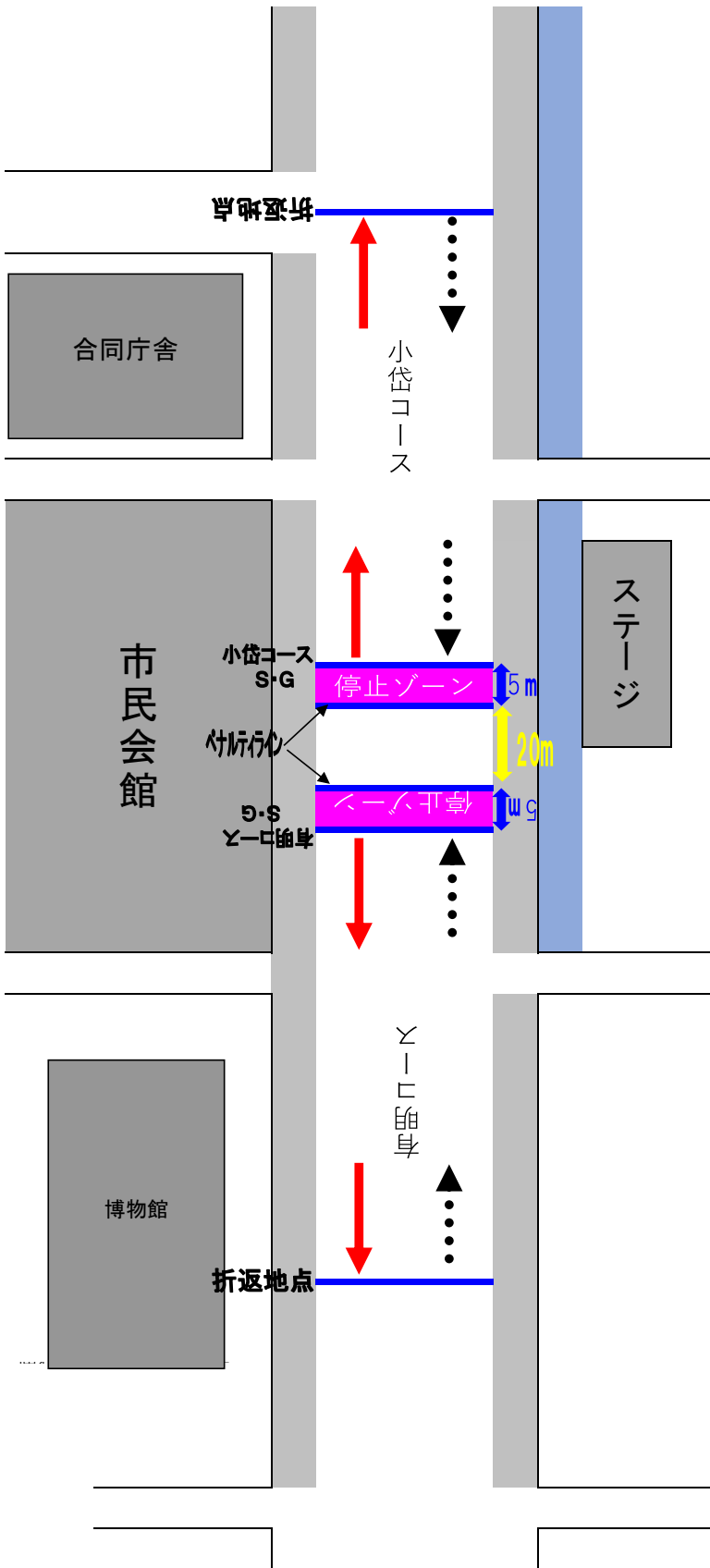


※スイッチバック方式のため、往路・復路で引き手・止め手は逆となる。

◎競技方法

- 1 小袋・有明各コースともピストルの合図で同時スタートする。
- 2 折返地点では、折返ラインを依の接点(中心)が完全に通過し、審判の旗の合図後、スイッチバック方式で折り返す。
- 3 ゴールは、ゴールラインを依の接点(中心)が完全に通過し、審判の旗が揚がった時点でゴールとする。
ただし、ゴール後は停止ゾーン内に停止させること。ペナルティラインを依の接点(中心)が越えた場合は、10秒のペナルティを加算する。
- 4 小袋・有明の各コースでタイムにより順位を決定し各コースの上位数チームが決勝レースに進出。
※決勝進出チーム数は出場チーム数で変わります。

小俵ころがし レディースの部 予選コース図

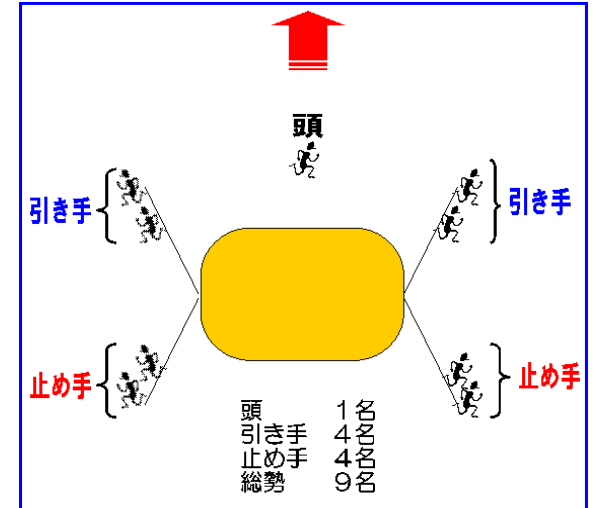


◎レース距離

小袋コース:往復160m

有明コース:往復160m

◎レース人員構成

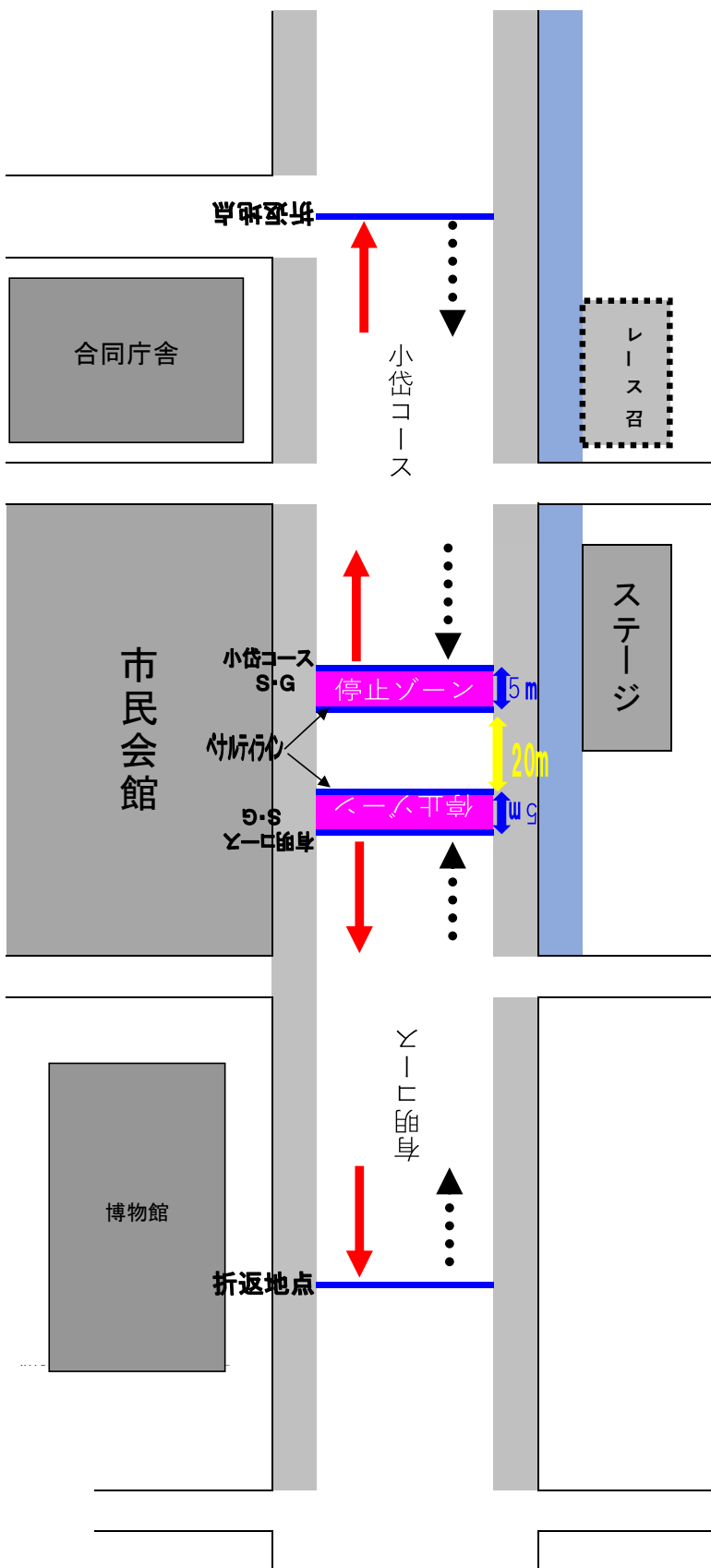


※スイッチバック方式のため、往路・復路で引き手・止め手は逆となる。

◎競技方法

- 1 小袋・有明各コースともピストルの合図で同時スタートする。
- 2 折返地点では、折返ラインを依の接点(中心)が完全に通過し、審判の旗の合図後、スイッチバック方式で折り返す。
- 3 ゴールは、ゴールラインを依の接点(中心)が完全に通過し、審判の旗が揚がった時点でゴールとする。
ただし、ゴール後は停止ゾーン内に停止させること。ペナルティラインを依の接点(中心)が越えた場合は、10秒のペナルティを加算する。
- 4 小袋・有明の各コースでタイムにより順位を決定し各コースの上位数チームが決勝レースに進出。
※決勝進出チーム数は出場チーム数で変わります。

大俵ころがし 予選コース図

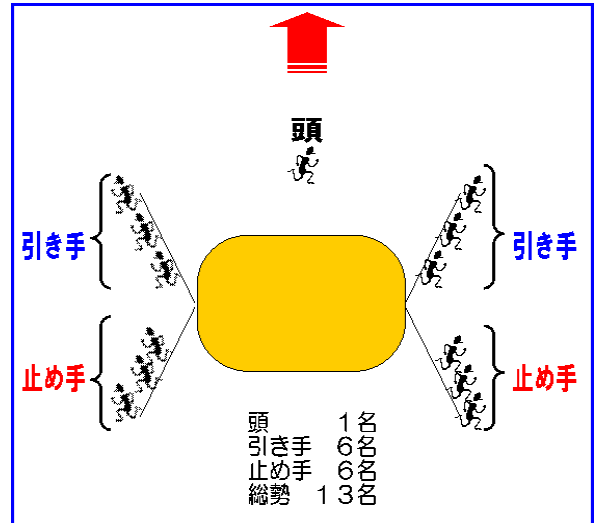


◎レース距離

小袋コース: 往復160m

有明コース: 往復160m

◎レース人員構成



※スイッチバック方式のため、往路・復路で引き手・止め手は逆となる。

◎競技方法

- 1 小袋・有明各コースともピストルの合図で同時スタートする。
- 2 折返地点では、折返ラインを俵の接点(中心)が完全に通過し、審判の旗の合図後、スイッチバック方式で折り返す。
- 3 ゴールは、ゴールラインを俵の接点(中心)が完全に通過し、審判の旗が揚がった時点でゴールとする。ただし、ゴール後は停止ゾーン内に停止させること。ペナルティラインを俵の接点(中心)が越えた場合は、10秒のペナルティを加算する。
- 4 小袋・有明の各コースでタイムにより順位を決定し各コースの上位数チームが決勝レースに進出。
※決勝進出チーム数は出場チーム数で変わります。