

令和7年度 会計別予算執行状況

令和8年3月31日現在

令和7年度の各会計の上半期(令和7年4月から令和7年9月)及び、下半期(令和7年10月から令和8年3月)執行状況は、次のとおりです。

(単位:百万円)

会計	当初予算	補正予算	予算現額	歳入				歳出				
				上半期 収入額	下半期 収入額	収入額計	執行率	上半期 支出額	下半期 支出額	支出額計	執行率	
一般会計	37,115	4,176	41,291	15,724	18,237	33,961	82.2%	13,722	19,538	33,260	80.5%	
特別会計	国民健康保険事業	8,796	-10	8,785	3,836	3,947	7,783	88.6%	3,325	4,615	7,939	90.4%
	後期高齢者医療	1,278	1	1,279	437	816	1,252	97.9%	300	837	1,136	88.9%
	介護保険事業	8,308	112	8,421	3,568	3,360	6,928	82.3%	3,346	4,015	7,361	87.4%
	浄化槽整備事業	23		23	8	15	23	100.0%	8	11	19	80.8%
	計	18,406	102	18,508	7,849	8,137	15,986	86.4%	6,978	9,477	16,455	88.9%
総計	55,521	4,279	59,799	23,573	26,374	49,947	83.5%	20,699	29,016	49,715	83.1%	

会計	区分	当初予算	補正予算	予算現額	上半期 執行額	下半期 執行額	執行額計	執行率		
企業会計	水道事業	収益的	収入	859	3	861	346	497	843	97.9%
			支出	858	8	866	317	524	841	97.1%
		資本的	収入	239	-1	238		238	238	100.0%
			支出	664	-1	663	507	136	643	97.1%
	下水道事業	収益的	収入	1,513		1,513	523	983	1,506	99.6%
			支出	1,486		1,486	350	1,086	1,437	96.7%
		資本的	収入	662	-189	473	10	290	300	63.4%
			支出	1,194	-166	1,028	529	347	876	85.2%
	農業集落排水事業	収益的	収入	453	-47	406	142	214	356	87.7%
			支出	436	-15	421	137	264	401	95.2%
		資本的	収入	498	-124	374	34	26	60	16.1%
			支出	588	-129	459	83	78	161	35.1%

※各項目四捨五入の都合上、合計と一致しない場合があります。

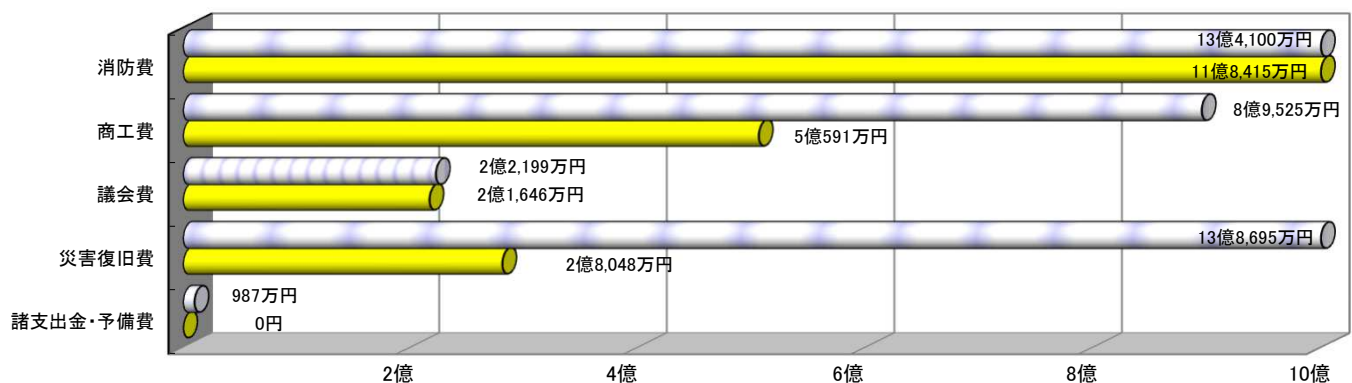
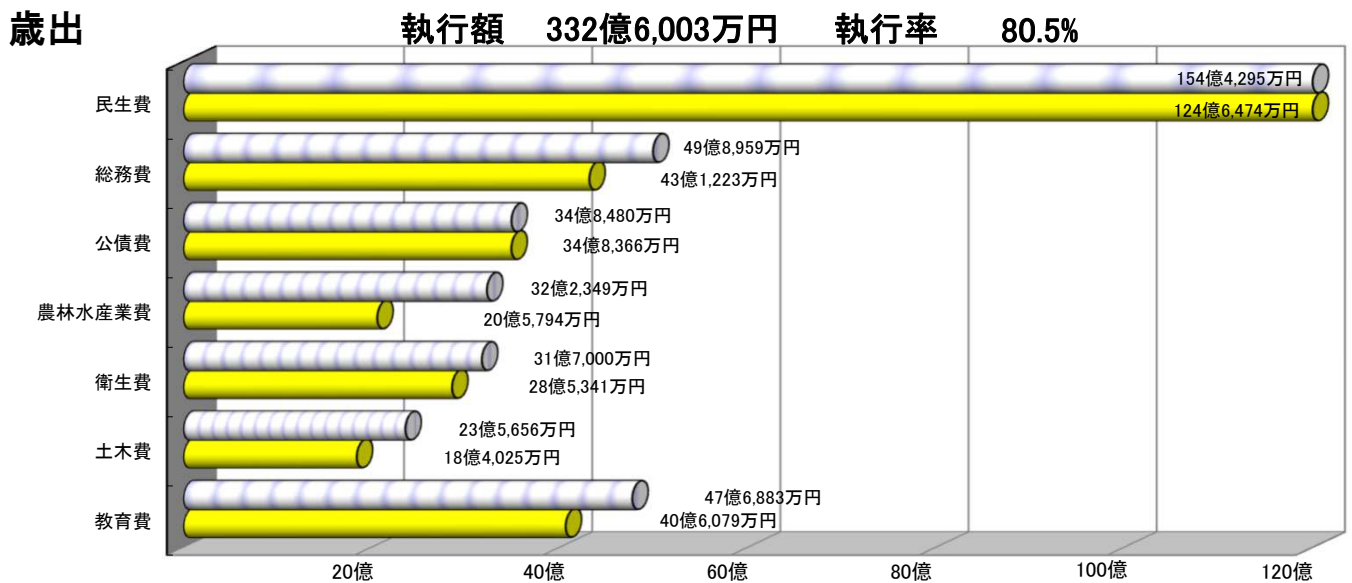
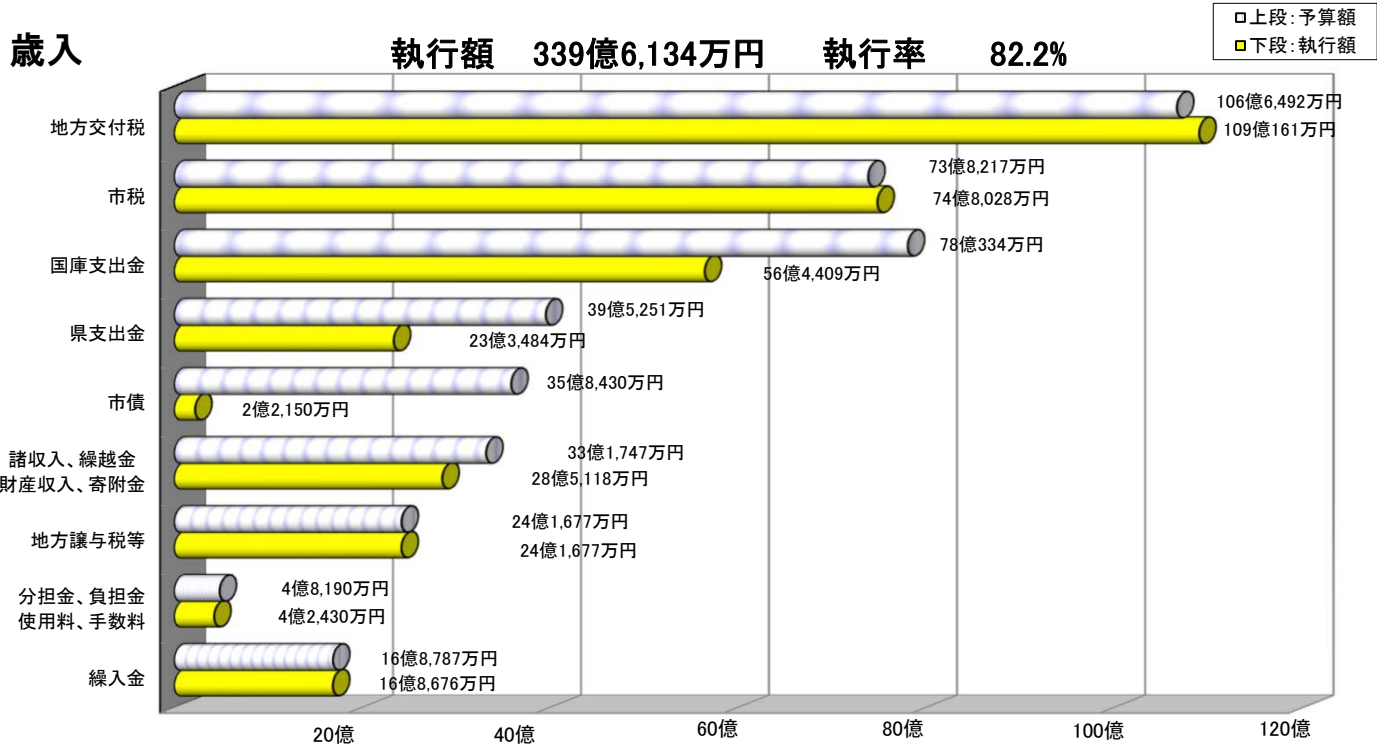
【当初予算】とは、一会計年度を通じて定められる基本的予算のことで、その編成時点における事実、見通しを基礎として見積もられ、年度開始前に議会に提案し、議会の議決により成立します。

【補正予算】とは、年度中途における事情の変化により経費の不足を生ずるような事態が発生した場合に、当初予算に「追加」または「更正」の変更を加えるために提出する予算です。

令和7年度 一般会計執行状況

令和8年3月31日現在

予算総額 412億9,127万円



令和7年度 税負担及び収納状況

令和8年3月31日現在

		予算額		調定額 (百万円)	収納済額 (百万円)	収納率	(参考) 令和6年度 収納率(決算)	
		(百万円)	1人当たり負担額 (円)					1世帯当たり負担額 (円)
市民税	個人	2,681	43,801	93,669	2,929	2,825	96.5%	95.4%
	法人	477	-	-	478	468	97.8%	98.8%
固定資産税		3,313	54,130	115,758	3,469	3,297	95.0%	95.8%
軽自動車税		281	4,586	9,808	314	298	94.9%	94.6%
たばこ税		450	7,353	15,724	450	418	92.8%	100.0%
入湯税		13	212	454	11	11	99.4%	100.0%
都市計画税		168	2,740	5,860	171	164	96.3%	96.8%
市税合計		7,382	112,823	241,272	7,821	7,480	95.6%	96.1%

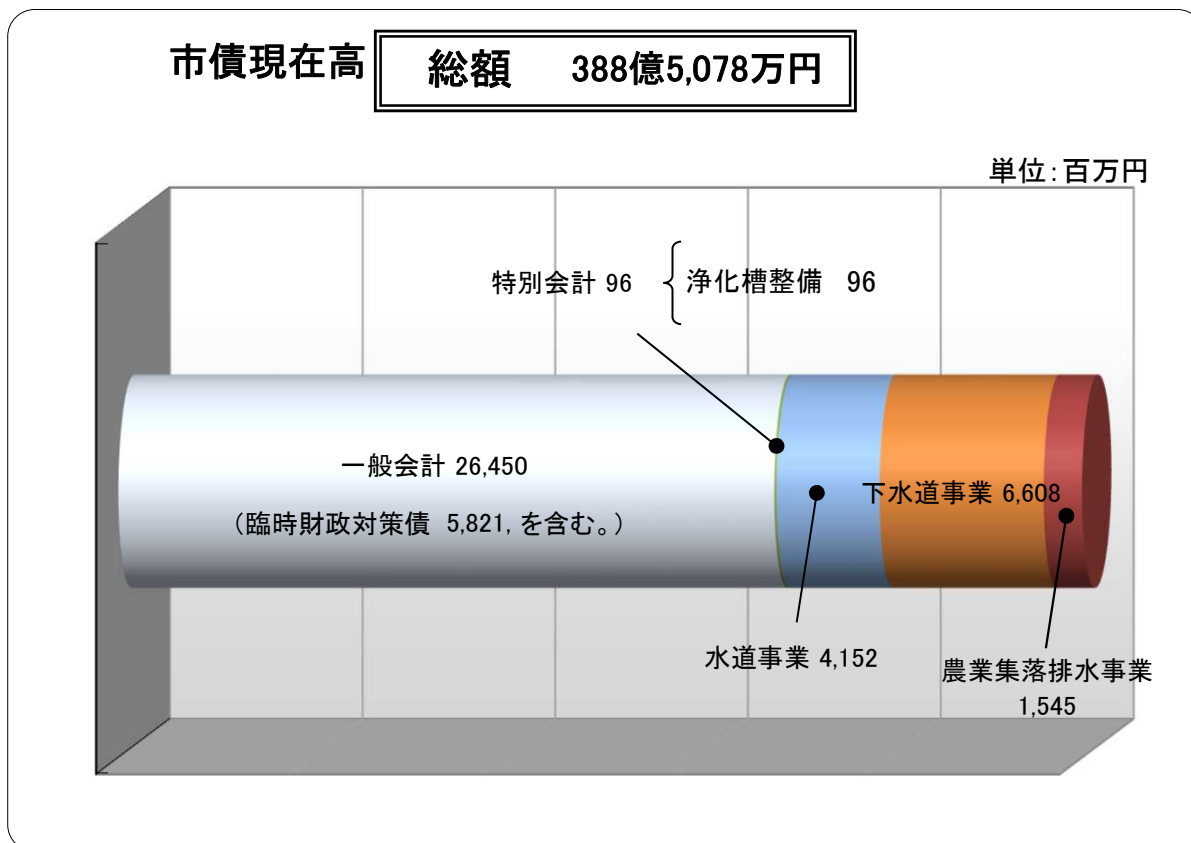
※5月31日まで収納されますので、実際の決算額とは異なります。

※各項目四捨五入の都合上、合計と一致しない場合があります。

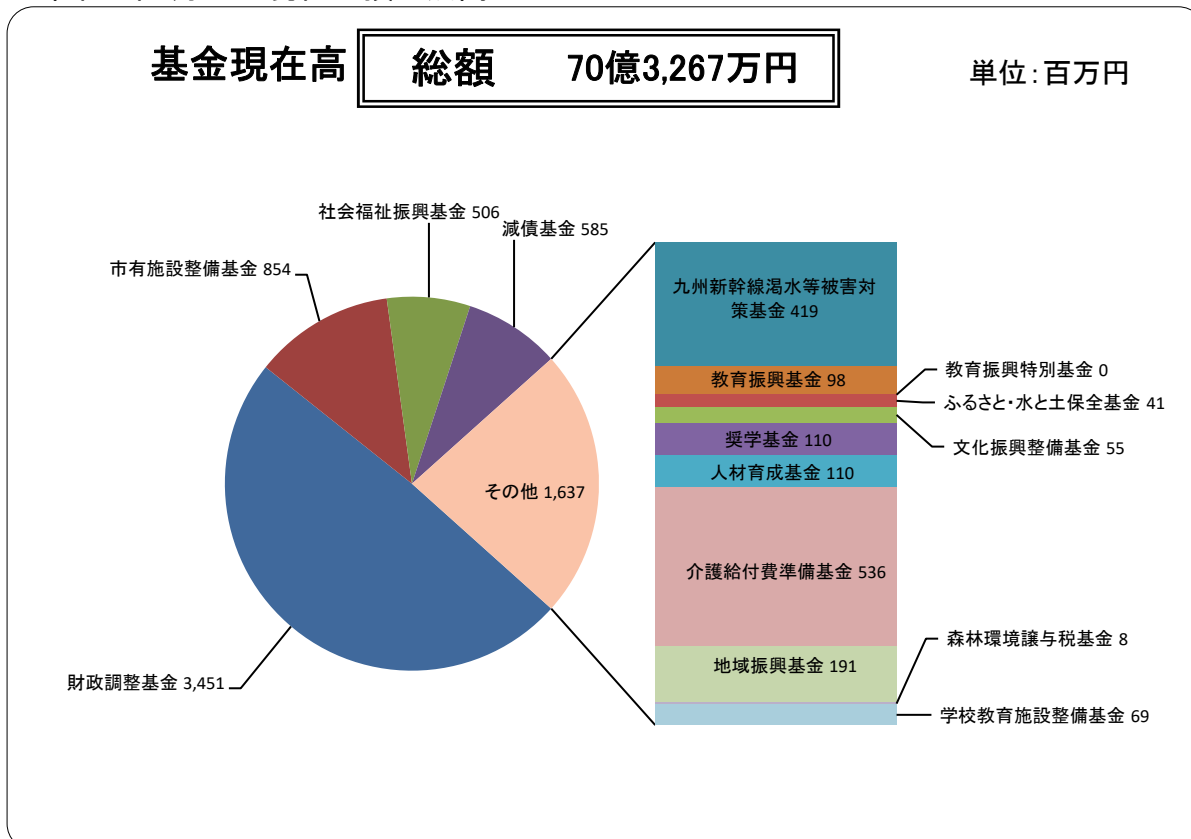
【都市計画税】とは、都市計画事業(道路建設、下水道、公園等の整備)に要する費用に充てられるために設けられた目的税です。

令和7年度 市債現在高及び基金現在高

○令和8年3月31日現在の借金残高は・・・



○令和8年3月31日現在の預金残高は・・・



令和7年度 市有財産の状況及び一時借入金の現在高

○市有財産の状況

令和8年3月31日現在

区 分		地積又は延床面積(m ²)	
行政財産	建物	市庁舎	16,758
		公営住宅	75,958
		公園	4,481
		その他の施設	77,456
		学校	105,018
		小 計	279,671
	土地	市庁舎	51,678
		消防施設	2,955
		山林	1,903,311
		公営住宅	219,533
		公園	641,582
		その他の施設	516,277
		学校	478,473
	小 計	3,813,808	
普通財産	建 物		1,234
	土地	山林	376,679
		山林以外の土地	205,081
		小 計	581,760
土地総計(行政+普通財産)		4,395,568	
有価証券		73,256,000円	
出捐金		73,646,000円	

○一時借入金の現在高

令和8年3月31日現在

区分	現在高
一般会計	2,000,000,000円
特別会計	円
企業会計	円