

---

---

介護予防・日常生活圏域二一ズ調査  
集計結果報告書

---

---

令和8年3月  
熊本県 玉名市



# 目次

<b>I 調査概要</b> .....	<b>1</b>
1 調査目的 .....	1
2 調査時期 .....	1
3 調査対象 .....	1
4 調査方法 .....	1
5 回収状況 .....	1
6 集計上の留意点 .....	1
<b>II 調査結果総括</b> .....	<b>2</b>
1 介護の必要性及び疾病 .....	2
2 配食ニーズ及び買物ニーズ .....	6
3 外出及び交通手段 .....	8
4 地域での活動について .....	12
5 認知症について .....	19
6 リスク判定結果 .....	23
7 基本チェックリストに基づく判定結果 .....	39
8 フレイルリスク判定結果 .....	41
<b>III 調査結果</b> .....	<b>43</b>
問 あなたご自身のことについて .....	43
問1 あなたのご家族や生活状況について .....	45
問2 からだを動かすことについて .....	48
問3 食べることについて .....	53
問4 毎日の生活について .....	57
問5 地域での活動について .....	65
問6 就労について .....	69

問7	あなたとまわりの人の「たすけあい」について .....	70
問8	健康について .....	74
問9	認知症について .....	78
問10	成年後見制度について.....	81
問11	地域での暮らしについて.....	82
問12	在宅医療・在宅介護について .....	86
IV	集計表 -----	89

# I 調査概要

## 1 調査目的

「第 10 期玉名市高齢者福祉計画及び介護保険事業計画」の策定にあたり、基礎資料を得ることを目的に、高齢者等の実態、意識及び意向に関する調査を実施した。

## 2 調査時期

令和 7 年 12 月

## 3 調査対象

- ・玉名市に居住する 65 歳以上で、要介護認定（要介護 1～5）を受けていない方

## 4 調査方法

- ・郵送による配布、WEB 及び郵送による回収

## 5 回収状況

配付数	回収件数	回収率
2,300件	1,622件	70.5%

## 6 集計上の留意点

- (1) グラフ中の「n=」は、母数となるサンプル数(回答者数)を示している。
- (2) 集計結果は百分率で算出し、四捨五入の関係上、百分率の合計が 100%にならない場合がある。
- (3) 複数回答の場合は、回答者実数より多くなっている場合がある。
- (4) 回答者が無い場合の設問では一部集計表・グラフを省いている。

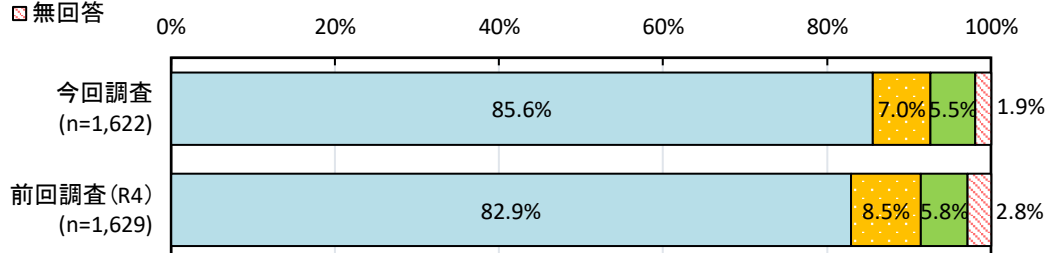
## II 調査結果総括

### 1 介護の必要性及び疾病

#### (1) 介護の必要性

- 「現在、何らかの介護を受けている」と回答した者の割合は5.5%、「何らかの介護・介助は必要だが、現在は受けていない」と回答した者の割合は7.0%となっている。
- 性・年代別でみると、男女いずれも加齢とともに介護・介助が必要となる割合が高くなっている。
- 要介護状態別でみると、「介護・介護は必要ない」と回答した者の割合が、一般では89.7%に対し、総合事業対象者は30.8%、要支援1は34.0%、要支援2は21.4%と低くなっている。

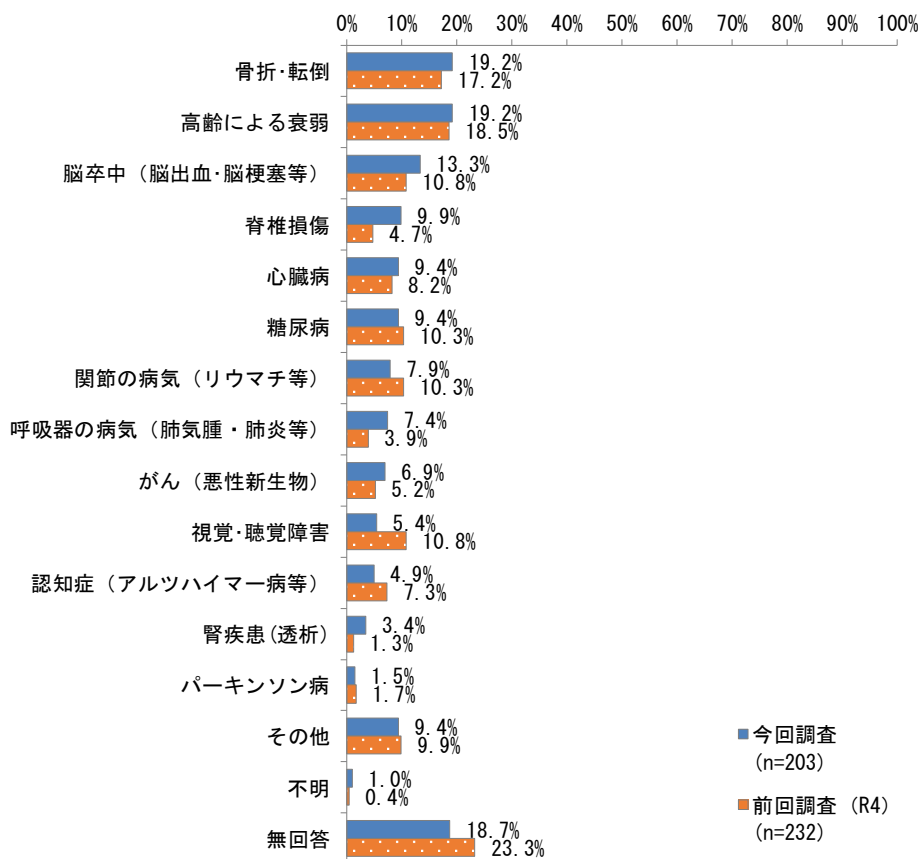
- 介護・介助は必要ない
- 何らかの介護・介助は必要だが、現在は受けていない
- 現在、何らかの介護を受けている(介護認定を受けずに家族などの介護を受けている場合も含む)
- 無回答



		サンプル数	介護・介助は必要ない	何らかの介護・介助は必要だが、現在は受けていない	現在、何らかの介護を受けている(介護認定を受けずに家族などの介護を受けている場合も含む)	無回答	
<small>小数点第2位を四捨五入しているため、合計は100%と一致しない場合がある</small> <small>上段: 回答者数</small> <small>下段: 構成比</small> <small>■ 上位1項目</small>							
今回調査		1,622	1,388	114	89	31	
		100.0%	85.6%	7.0%	5.5%	1.9%	
前回調査 (R4)		1,629	1,351	138	94	46	
		100.0%	82.9%	8.5%	5.8%	2.8%	
性別	男性	717	621	48	36	12	
		100.0%	86.6%	6.7%	5.0%	1.7%	
性別	女性	905	767	66	53	19	
		100.0%	84.8%	7.3%	5.9%	2.1%	
性・年齢別	男性	65～69歳	158	146	3	7	2
			100.0%	92.4%	1.9%	4.4%	1.3%
		70～74歳	209	194	9	4	2
			100.0%	92.8%	4.3%	1.9%	1.0%
		75～79歳	177	164	7	4	2
		100.0%	92.7%	4.0%	2.3%	1.1%	
	女性	80～84歳	94	66	17	10	1
			100.0%	70.2%	18.1%	10.6%	1.1%
		85歳以上	79	51	12	11	5
			100.0%	64.6%	15.2%	13.9%	6.3%
65～69歳		191	182	3	2	4	
	100.0%	95.3%	1.6%	1.0%	2.1%		
要介護状態別	一般	1,490	1,336	83	42	29	
		100.0%	89.7%	5.6%	2.8%	1.9%	
	総合事業対象者	13	4	0	8	1	
		100.0%	30.8%	0.0%	61.5%	7.7%	
	要支援1	53	18	19	16	0	
	100.0%	34.0%	35.8%	30.2%	0.0%		
要支援2	42	9	11	21	1		
	100.0%	21.4%	26.2%	50.0%	2.4%		
無回答	24	21	1	2	0		
	100.0%	87.5%	4.2%	8.3%	0.0%		

## (2) 介護が必要になった主な原因

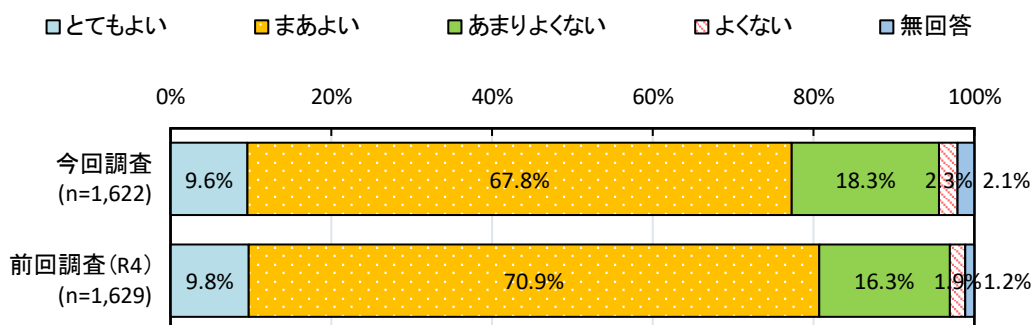
- 介護・介助が必要になった主な原因については、「骨折・転倒」、「高齢による衰弱」がいずれも19.2%と最も高く、次いで「脳卒中（脳出血・脳梗塞等）」13.3%となっている。
- 性別でみると、男性では「高齢による衰弱」15.5%が最も高く、次いで「糖尿病」「その他」13.1%となっている。女性では「骨折・転倒」24.4%が最も高く、次いで「高齢による衰弱」21.8%、「脳卒中（脳出血・脳梗塞等）」15.1%となっている。



複数回答のため合計は100%にならない		サンプル数	脳卒中（脳出血・脳梗塞等）	心臓病	がん（悪性新生物）	呼吸器の病気（肺炎等）	関節の病気（リウマチ等）	認知症（アルツハイマー病等）	パーキンソン病	糖尿病	腎疾患（透析）	視覚・聴覚障害	骨折・転倒	脊椎損傷	高齢による衰弱	その他	不明	無回答		
上段：回答者数	下段：構成比																			
今回調査		203	27 13.3%	19 9.4%	14 6.9%	15 7.4%	16 7.9%	10 4.9%	3 1.5%	19 9.4%	7 3.4%	11 5.4%	39 19.2%	20 9.9%	39 19.2%	19 9.4%	2 1.0%	38 18.7%		
前回調査 (R4)		232	25 10.8%	19 8.2%	12 5.2%	9 3.9%	24 10.3%	17 7.3%	4 1.7%	24 10.3%	3 1.3%	25 10.8%	40 17.2%	11 4.7%	43 18.5%	23 9.9%	1 0.4%	54 23.3%		
性別	男性	84	9 10.7%	7 8.3%	6 7.1%	7 8.3%	3 3.6%	6 7.1%	2 2.4%	11 13.1%	3 3.6%	3 3.6%	10 11.9%	6 7.1%	13 15.5%	11 13.1%	1 1.2%	16 19.0%		
	女性	119	18 15.1%	12 10.1%	8 6.7%	8 6.7%	13 10.9%	4 3.4%	1 0.8%	8 6.7%	4 3.4%	8 6.7%	29 24.4%	14 11.8%	26 21.8%	8 6.7%	1 0.8%	22 18.5%		
性・年齢別	男性	65～69歳	10	3 30.0%	1 10.0%	1 10.0%	0 0.0%	2 20.0%	0 0.0%	0 0.0%	2 20.0%	1 10.0%	0 0.0%	0 0.0%	0 0.0%	0 0.0%	4 40.0%	0 0.0%	0 0.0%	
		70～74歳	13	0 0.0%	2 15.4%	3 23.1%	3 23.1%	0 0.0%	0 0.0%	0 0.0%	3 23.1%	1 7.7%	1 7.7%	2 15.4%	2 15.4%	2 15.4%	1 7.7%	3 23.1%	0 0.0%	1 7.7%
		75～79歳	11	1 9.1%	1 9.1%	0 0.0%	1 9.1%	0 0.0%	1 9.1%	1 9.1%	2 18.2%	0 0.0%	0 0.0%	0 0.0%	1 9.1%	0 0.0%	1 9.1%	0 0.0%	0 0.0%	4 36.4%
		80～84歳	27	2 7.4%	2 7.4%	1 3.7%	3 11.1%	2 7.4%	1 3.7%	2 7.4%	1 3.7%	3 11.1%	1 3.7%	1 3.7%	5 18.5%	3 11.1%	6 22.2%	2 7.4%	0 0.0%	6 22.2%
		85歳以上	23	3 13.0%	1 4.3%	1 4.3%	0 0.0%	1 4.3%	2 8.7%	0 0.0%	0 0.0%	3 13.0%	0 0.0%	1 4.3%	2 8.7%	1 4.3%	5 21.7%	2 8.7%	1 4.3%	5 21.7%
	女性	65～69歳	5	1 20.0%	0 0.0%	1 20.0%	0 0.0%	0 0.0%	0 0.0%	0 0.0%	1 20.0%	0 0.0%	0 0.0%	0 0.0%	1 20.0%	1 20.0%	1 20.0%	1 20.0%	0 0.0%	0 0.0%
		70～74歳	14	3 21.4%	2 14.3%	1 7.1%	1 7.1%	1 7.1%	0 0.0%	0 0.0%	1 7.1%	0 0.0%	0 0.0%	2 14.3%	2 14.3%	0 0.0%	2 14.3%	0 0.0%	3 21.4%	
		75～79歳	18	6 33.3%	2 11.1%	0 0.0%	1 5.6%	1 5.6%	1 5.6%	0 0.0%	1 5.6%	0 0.0%	2 11.1%	2 11.1%	2 11.1%	2 11.1%	4 22.2%	1 5.6%	1 5.6%	3 16.7%
		80～84歳	22	3 13.6%	3 13.6%	1 4.5%	2 9.1%	3 13.6%	1 4.5%	1 4.5%	0 0.0%	1 4.5%	2 9.1%	4 18.2%	3 13.6%	3 13.6%	2 9.1%	0 0.0%	0 0.0%	6 27.3%
		85歳以上	60	5 8.3%	5 8.3%	5 8.3%	4 6.7%	8 13.3%	2 3.3%	1 1.7%	3 5.0%	1 1.7%	3 5.0%	4 6.7%	22 36.7%	6 10.0%	19 31.7%	4 6.7%	0 0.0%	10 16.7%

### (3) 健康状態

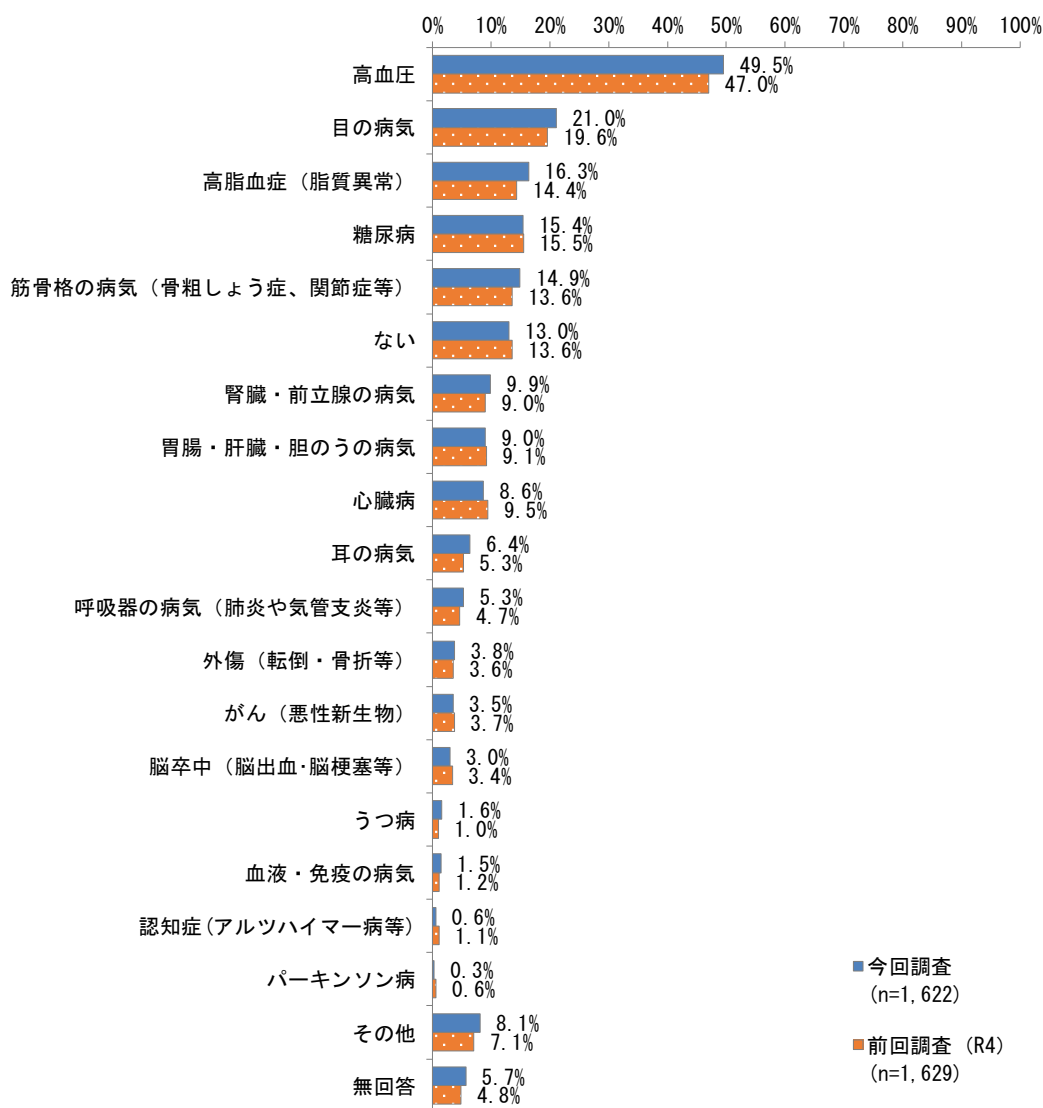
- 「とてもよい」「まあよい」と回答した者の割合の合計は77.4%、「よくない」「あまりよくない」と回答した者の割合の合計は20.5%となっている。
- 性・年代別で見ると、男女いずれも加齢とともに、健康状態が「よくない」「あまりよくない」と回答した者の割合が高くなっている。
- 要介護状態別で見ると、「よくない」「あまりよくない」と回答した者の割合の合計が、一般では18.5%に対し、総合事業対象者は53.8%、要支援1は43.4%、要支援2は50.0%と高くなっている。



		サンプル数	とてもよい	まあよい	あまりよくない	よくない	無回答	
小数点第2位を四捨五入しているため、合計は100%と一致しない場合がある								
上段: 回答者数 下段: 構成比								
■ 上位1項目								
今回調査		1,622 100.0%	155 9.6%	1,099 67.8%	297 18.3%	37 2.3%	34 2.1%	
前回調査 (R4)		1,629 100.0%	159 9.8%	1,155 70.9%	265 16.3%	31 1.9%	19 1.2%	
性別	男性	717 100.0%	61 8.5%	471 65.7%	149 20.8%	19 2.6%	17 2.4%	
	女性	905 100.0%	94 10.4%	628 69.4%	148 16.4%	18 2.0%	17 1.9%	
性・年代別	男性	65～69歳	158 100.0%	12 7.6%	107 67.7%	34 21.5%	3 1.9%	2 1.3%
		70～74歳	209 100.0%	23 11.0%	138 66.0%	34 16.3%	8 3.8%	6 2.9%
		75～79歳	177 100.0%	13 7.3%	126 71.2%	32 18.1%	3 1.7%	3 1.7%
		80～84歳	94 100.0%	9 9.6%	56 59.6%	25 26.6%	2 2.1%	2 2.1%
		85歳以上	79 100.0%	4 5.1%	44 55.7%	24 30.4%	3 3.8%	4 5.1%
	女性	65～69歳	191 100.0%	34 17.8%	138 72.3%	14 7.3%	1 0.5%	4 2.1%
		70～74歳	247 100.0%	31 12.6%	176 71.3%	35 14.2%	4 1.6%	1 0.4%
		75～79歳	214 100.0%	13 6.1%	153 71.5%	38 17.8%	5 2.3%	5 2.3%
		80～84歳	127 100.0%	11 8.7%	83 65.4%	28 22.0%	2 1.6%	3 2.4%
		85歳以上	126 100.0%	5 4.0%	78 61.9%	33 26.2%	6 4.8%	4 3.2%
要介護状態別	一般	1,490 100.0%	153 10.3%	1,033 69.3%	246 16.5%	30 2.0%	28 1.9%	
	総合事業対象者	13 100.0%	1 7.7%	4 30.8%	6 46.2%	1 7.7%	1 7.7%	
	要支援1	53 100.0%	0 0.0%	27 50.9%	20 37.7%	3 5.7%	3 5.7%	
	要支援2	42 100.0%	0 0.0%	19 45.2%	19 45.2%	2 4.8%	2 4.8%	
	無回答	24 100.0%	1 4.2%	16 66.7%	6 25.0%	1 4.2%	0 0.0%	

#### (4) 現在治療中、または後遺症のある病気

- 現在治療中、または後遺症のある病気があるかについては、「高血圧」49.5%が最も高く、次いで「目の病気」21.0%、「高脂血症（脂質異常）」16.3%となっている。
- 性別でみると、男性では「高血圧」52.3%が最も高く、次いで「糖尿病」19.8%、「腎臓・前立腺の病気」18.7%となっている。女性では「高血圧」47.3%が最も高く、次いで「目の病気」23.4%、「筋骨格の病気（骨粗しょう症、関節症等）」22.3%となっている。

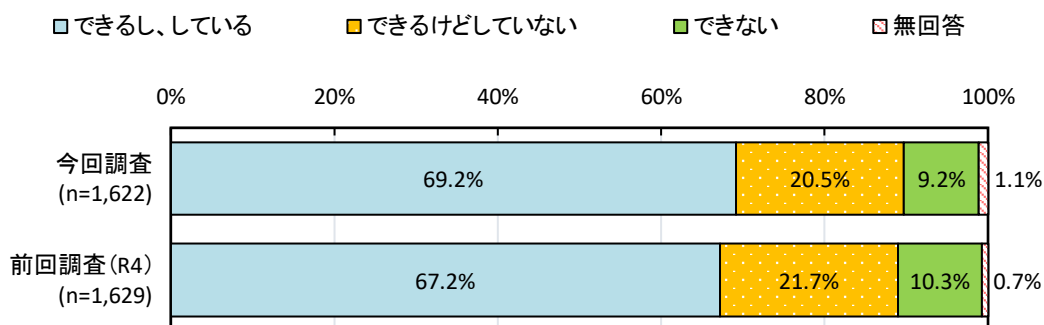


性別	サンプル数	病気の種類																			
		ない	高血圧	脳卒中（脳出血・脳梗塞等）	心臓病	糖尿病	常高脂血症（脂質異常）	呼吸器の病気（肺炎や気管支炎等）	胃腸・肝臓・胆のうの病気	腎臓・前立腺の病気	筋骨格の病気（骨粗しょう症、関節症等）	外傷（転倒・骨折等）	がん（悪性新生物）	血液・免疫の病気	うつ病	認知症（アルツハイマー病等）	パーキンソン病	目の病気	耳の病気	その他	無回答
今回調査	1,622	211 (13.0%)	803 (49.5%)	48 (3.0%)	140 (8.6%)	250 (15.4%)	265 (16.3%)	86 (5.3%)	146 (9.0%)	160 (9.9%)	242 (14.9%)	61 (3.8%)	57 (3.5%)	24 (1.5%)	26 (1.6%)	9 (0.6%)	5 (0.3%)	341 (21.0%)	104 (6.4%)	131 (8.1%)	92 (5.7%)
前回調査 (R4)	1,629	221 (13.6%)	765 (47.0%)	55 (3.4%)	154 (9.5%)	252 (15.5%)	234 (14.4%)	76 (4.7%)	149 (9.1%)	147 (9.0%)	221 (13.6%)	58 (3.6%)	61 (3.7%)	19 (1.2%)	16 (1.0%)	18 (1.1%)	10 (0.6%)	319 (19.6%)	86 (5.3%)	115 (7.1%)	79 (4.8%)
男性	717	90 (12.6%)	375 (52.3%)	26 (3.6%)	80 (11.2%)	142 (19.8%)	87 (12.1%)	37 (5.2%)	60 (8.4%)	134 (18.7%)	40 (5.6%)	12 (1.7%)	28 (3.9%)	11 (1.5%)	11 (1.5%)	4 (0.6%)	4 (0.6%)	129 (18.0%)	47 (6.6%)	48 (6.7%)	39 (5.4%)
女性	905	121 (13.4%)	428 (47.3%)	22 (2.4%)	60 (6.6%)	108 (11.9%)	178 (19.7%)	49 (5.4%)	86 (9.5%)	26 (2.9%)	202 (22.3%)	49 (5.4%)	29 (3.2%)	13 (1.4%)	15 (1.7%)	5 (0.6%)	1 (0.1%)	212 (23.4%)	57 (6.3%)	83 (9.2%)	53 (5.9%)

## 2 配食ニーズ及び買物ニーズ

### (1) 配食ニーズ

- 「自分で食事の用意をしていますか」の設問に「できない」と回答した「配食ニーズあり」の者の割合は全体で9.2%となっている。
- 性別でみると、男性が17.0%、女性が3.0%となっている。
- 性年齢別でみると、「85歳以上男性」31.6%が最も高く、次いで「80～84歳男性」24.5%、「75～79歳男性」17.5%となっている。
- 介護状態別でみると、一般では8.0%に対し、総合事業対象者は23.1%、要支援1は18.9%、要支援2は33.3%と高くなっている。
- 小学校区別でみると、「高道」13.2%が最も高く、次いで「横島」13.0%、「鍋」12.5%となっている。

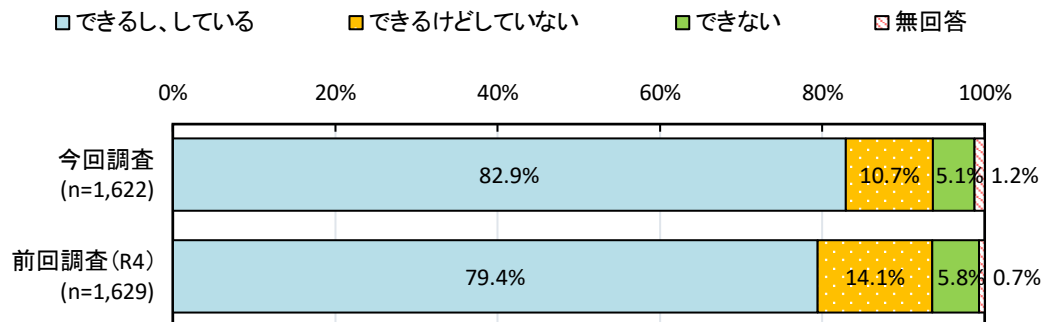


		サンプル数	できるし、している	い で 可 る け ど し て い な い	で き な い	無 回 答	
小点数第2位を四捨五入しているため、合計は100%と一致しない場合がある 上段:回答者数 下段:構成比 ■ 上位1項目							
今回調査		1,622	1,122	333	149	18	
		100.0%	69.2%	20.5%	9.2%	1.1%	
前回調査 (R4)		1,629	1,095	354	168	12	
		100.0%	67.2%	21.7%	10.3%	0.7%	
性別	男性	717	288	297	122	10	
		100.0%	40.2%	41.4%	17.0%	1.4%	
	女性	905	834	36	27	8	
		100.0%	92.2%	4.0%	3.0%	0.9%	
性・年齢別	男性	65～69歳	158	81	55	19	3
			100.0%	51.3%	34.8%	12.0%	1.9%
		70～74歳	209	85	99	24	1
			100.0%	40.7%	47.4%	11.5%	0.5%
		75～79歳	177	63	82	31	1
		100.0%	35.6%	46.3%	17.5%	0.6%	
		80～84歳	94	28	40	23	3
		100.0%	29.8%	42.6%	24.5%	3.2%	
		85歳以上	79	31	21	25	2
		100.0%	39.2%	26.6%	31.6%	2.5%	
女性	65～69歳	191	188	2	1	0	
		100.0%	98.4%	1.0%	0.5%	0.0%	
	70～74歳	247	240	5	2	0	
		100.0%	97.2%	2.0%	0.8%	0.0%	
	75～79歳	214	200	8	3	3	
	100.0%	93.5%	3.7%	1.4%	1.4%		
	80～84歳	127	118	5	2	2	
	100.0%	92.9%	3.9%	1.6%	1.6%		
	85歳以上	126	88	16	19	3	
	100.0%	69.8%	12.7%	15.1%	2.4%		
要介護状態別	一般	1,490	1,045	309	119	17	
		100.0%	70.1%	20.7%	8.0%	1.1%	
	総合事業対象者	13	7	3	3	0	
		100.0%	53.8%	23.1%	23.1%	0.0%	
	要支援1	53	34	8	10	1	
		100.0%	64.2%	15.1%	18.9%	1.9%	
	要支援2	42	20	8	14	0	
	100.0%	47.6%	19.0%	33.3%	0.0%		
	無回答	24	16	5	3	0	
	100.0%	66.7%	20.8%	12.5%	0.0%		

		サンプル数	できるし、している	い で 可 る け ど し て い な い	で き な い	無 回 答
小点数第2位を四捨五入しているため、合計は100%と一致しない場合がある 上段:回答者数 下段:構成比 ■ 上位1項目						
今回調査		1,622	1,122	333	149	18
		100.0%	69.2%	20.5%	9.2%	1.1%
前回調査 (R4)		1,629	1,095	354	168	12
		100.0%	67.2%	21.7%	10.3%	0.7%
圏域別	玉名	535	385	102	42	6
		100.0%	72.0%	19.1%	7.9%	1.1%
	玉陵	186	118	47	18	3
		100.0%	63.4%	25.3%	9.7%	1.6%
	玉南	169	120	33	13	3
		100.0%	71.0%	19.5%	7.7%	1.8%
	岱明	365	258	66	37	4
		100.0%	70.7%	18.1%	10.1%	1.1%
	有明	218	152	40	25	1
		100.0%	69.7%	18.3%	11.5%	0.5%
天水	149	89	45	14	1	
	100.0%	59.7%	30.2%	9.4%	0.7%	
小学校区別	玉名町	281	215	46	17	3
		100.0%	76.5%	16.4%	6.0%	1.1%
	築山	173	116	38	16	3
		100.0%	67.1%	22.0%	9.2%	1.7%
	滑石	81	54	18	9	0
		100.0%	66.7%	22.2%	11.1%	0.0%
	玉陵	186	118	47	18	3
		100.0%	63.4%	25.3%	9.7%	1.6%
	伊倉	83	57	16	7	3
		100.0%	68.7%	19.3%	8.4%	3.6%
	八嘉	86	63	17	6	0
		100.0%	73.3%	19.8%	7.0%	0.0%
	陸合	108	76	23	9	0
		100.0%	70.4%	21.3%	8.3%	0.0%
大野	94	73	13	7	1	
	100.0%	77.7%	13.8%	7.4%	1.1%	
高道	91	62	14	12	3	
	100.0%	68.1%	15.4%	13.2%	3.3%	
鍋	72	47	16	9	0	
	100.0%	65.3%	22.2%	12.5%	0.0%	
大豊	110	81	18	11	0	
	100.0%	73.6%	16.4%	10.0%	0.0%	
横島	108	71	22	14	1	
	100.0%	65.7%	20.4%	13.0%	0.9%	
玉水	73	41	24	8	0	
	100.0%	56.2%	32.9%	11.0%	0.0%	
小天	76	48	21	6	1	
	100.0%	63.2%	27.6%	7.9%	1.3%	

## (2) 買物ニーズ

- 「自分で食品・日用品の買い物をしていますか」の設問に「できない」と回答した「買物ニーズあり」の割合は全体で5.1%となっている。
- 性別で見ると、男性が4.6%、女性が5.5%となっている。
- 性年齢別で見ると、「85歳以上女性」26.2%が最も高く、次いで「85歳以上男性」19.0%、「80～84歳男性」7.4%となっている。
- 介護状態別で見ると、一般では3.2%に対し、総合事業対象者は30.8%、要支援1は18.9%、要支援2は45.2%と高くなっている。
- 小学校区別で見ると、「高道」8.8%が最も高く、次いで「滑石」8.6%、「大豊」7.3%となっている。



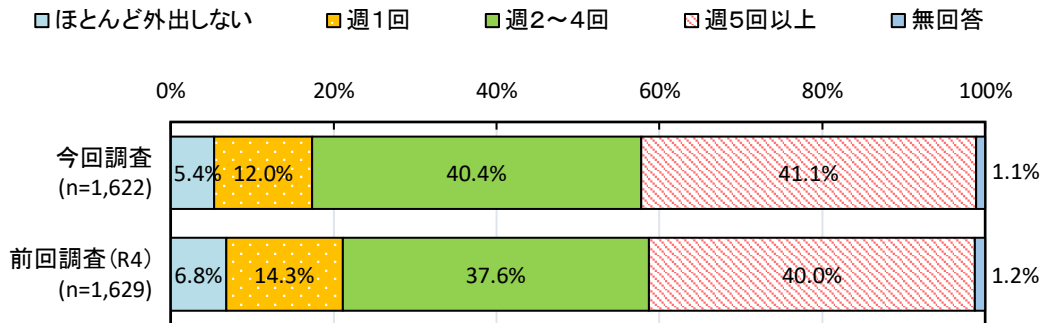
		サンプル数	できるし、している	い できる けどして いな	でき ない	無 回答	
注: 小数点第2位を四捨五入しているため、合計は100%と一致しない場合がある							
注: 上段: 回答者数 下段: 構成比							
■ 上位1項目							
今回調査		1,622	1,345	174	83	20	
		100.0%	82.9%	10.7%	5.1%	1.2%	
前回調査(R4)		1,629	1,294	230	94	11	
		100.0%	79.4%	14.1%	5.8%	0.7%	
性別	男性	717	534	138	33	12	
		100.0%	74.5%	19.2%	4.6%	1.7%	
性別	女性	905	811	36	50	8	
		100.0%	89.6%	4.0%	5.5%	0.9%	
性・年齢別	男性	65～69歳	158	128	22	3	5
			100.0%	81.0%	13.9%	1.9%	3.2%
		70～74歳	209	170	35	3	1
			100.0%	81.3%	16.7%	1.4%	0.5%
		75～79歳	177	125	46	5	1
		100.0%	70.6%	26.0%	2.8%	0.6%	
		80～84歳	94	62	22	7	3
		100.0%	66.0%	23.4%	7.4%	3.2%	
		85歳以上	79	49	13	15	2
		100.0%	62.0%	16.5%	19.0%	2.5%	
女性	65～69歳	191	186	3	2	0	
		100.0%	97.4%	1.6%	1.0%	0.0%	
	70～74歳	247	243	1	3	0	
		100.0%	98.4%	0.4%	1.2%	0.0%	
	75～79歳	214	204	4	4	2	
	100.0%	95.3%	1.9%	1.9%	0.9%		
	80～84歳	127	106	11	8	2	
	100.0%	83.5%	8.7%	6.3%	1.6%		
	85歳以上	126	72	17	33	4	
	100.0%	57.1%	13.5%	26.2%	3.2%		
要介護状態別	一般	1,490	1,268	156	48	18	
		100.0%	85.1%	10.5%	3.2%	1.2%	
	総合事業対象者	13	7	2	4	0	
		100.0%	53.8%	15.4%	30.8%	0.0%	
	要支援1	53	32	9	10	2	
		100.0%	60.4%	17.0%	18.9%	3.8%	
	要支援2	42	18	5	19	0	
	100.0%	42.9%	11.9%	45.2%	0.0%		
	無回答	24	20	2	2	0	
	100.0%	83.3%	8.3%	8.3%	0.0%		

		サンプル数	できるし、している	い できる けどして いな	でき ない	無 回答
注: 小数点第2位を四捨五入しているため、合計は100%と一致しない場合がある						
注: 上段: 回答者数 下段: 構成比						
■ 上位1項目						
今回調査		1,622	1,345	174	83	20
		100.0%	82.9%	10.7%	5.1%	1.2%
前回調査(R4)		1,629	1,294	230	94	11
		100.0%	79.4%	14.1%	5.8%	0.7%
圏域別	玉名	535	448	53	27	7
		100.0%	83.7%	9.9%	5.0%	1.3%
	玉陵	186	146	27	9	4
		100.0%	78.5%	14.5%	4.8%	2.2%
	玉南	169	142	15	9	3
		100.0%	84.0%	8.9%	5.3%	1.8%
	岱明	365	308	34	20	3
	100.0%	84.4%	9.3%	5.5%	0.8%	
	有明	218	179	23	14	2
	100.0%	82.1%	10.6%	6.4%	0.9%	
	天水	149	122	22	4	1
	100.0%	81.9%	14.8%	2.7%	0.7%	
小学校区別	玉名町	281	238	29	11	3
		100.0%	84.7%	10.3%	3.9%	1.1%
	築山	173	148	12	9	4
		100.0%	85.5%	6.9%	5.2%	2.3%
	滑石	81	62	12	7	0
		100.0%	76.5%	14.8%	8.6%	0.0%
	玉陵	186	146	27	9	4
		100.0%	78.5%	14.5%	4.8%	2.2%
	伊倉	83	68	8	4	3
		100.0%	81.9%	9.6%	4.8%	3.6%
	八嘉	86	74	7	5	0
		100.0%	86.0%	8.1%	5.8%	0.0%
	睦合	108	91	15	2	0
		100.0%	84.3%	13.9%	1.9%	0.0%
	大野	94	83	4	6	1
		100.0%	88.3%	4.3%	6.4%	1.1%
高道	91	76	5	8	2	
	100.0%	83.5%	5.5%	8.8%	2.2%	
鍋	72	58	10	4	0	
	100.0%	80.6%	13.9%	5.6%	0.0%	
大豊	110	91	11	8	0	
	100.0%	82.7%	10.0%	7.3%	0.0%	
横島	108	88	12	6	2	
	100.0%	81.5%	11.1%	5.6%	1.9%	
玉水	73	58	12	3	0	
	100.0%	79.5%	16.4%	4.1%	0.0%	
小天	76	64	10	1	1	
	100.0%	84.2%	13.2%	1.3%	1.3%	

### 3 外出及び交通手段

#### (1) 外出の頻度

- 閉じこもり傾向リスク該当者となる「ほとんど外出しない」「週1回」と回答した者の割合の合計は17.4%となっている。
- 性別でみると、男性が15.5%、女性が18.8%となっている。
- 性年齢別でみると、「85歳以上女性」46.0%が最も高く、次いで「85歳以上男性」30.4%、「80～84歳女性」27.5%となっている。
- 介護状態別でみると、一般では15.0%に対し、総合事業対象者は38.5%、要支援1は43.4%、要支援2は59.5%と高くなっている。
- 小学校区別でみると、「滑石」22.2%が最も高く、次いで「大豊」21.8%、「伊倉」20.5%となっている。

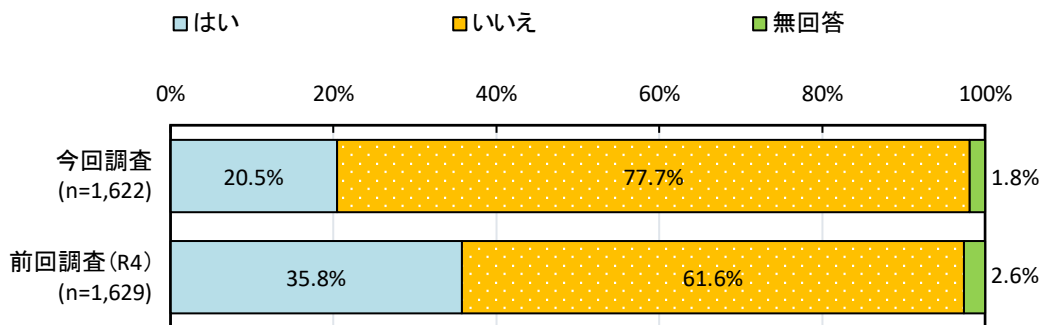


		サンプル数	ほとんど外出しない	週1回	週2～4回	週5回以上	無回答	
今回調査		1,622	87	195	655	667	18	
前回調査 (R4)		1,629	111	233	613	652	20	
性別	男性	717	35	76	243	354	9	
	女性	905	52	119	412	313	9	
性・年齢別	男性	65～69歳	158	2	15	46	93	2
		70～74歳	209	7	23	72	106	1
		75～79歳	177	7	12	71	85	2
	女性	80～84歳	94	8	13	32	41	0
		85歳以上	79	11	13	22	29	4
		65～69歳	191	2	12	75	100	2
要介護状態別	一般	1,490	63	160	603	647	17	
	総合事業対象者	13	0	5	6	1	1	
	要支援1	53	10	13	18	12	0	
	要支援2	42	11	14	15	2	0	
	無回答	24	3	3	13	5	0	

		サンプル数	ほとんど外出しない	週1回	週2～4回	週5回以上	無回答
今回調査		1,622	87	195	655	667	18
前回調査 (R4)		1,629	111	233	613	652	20
圏域別	玉名	535	30	64	209	227	5
	玉陵	186	10	23	85	65	3
	玉南	169	7	25	68	66	3
	岱明	365	13	43	148	158	3
	有明	218	15	24	83	94	2
	天水	149	12	16	62	57	2
小学校区別	玉名町	281	14	28	100	137	2
	築山	173	10	24	73	63	3
	滑石	81	6	12	36	27	0
	玉陵	186	10	23	85	65	3
	伊倉	83	4	13	28	36	2
	八嘉	86	3	12	40	30	1
	睦合	108	2	8	41	56	1
	大野	94	3	11	41	39	0
	高道	91	6	12	30	42	1
	鍋	72	2	12	36	21	1
	大豊	110	10	14	33	52	1
	横島	108	5	10	50	42	1
	玉水	73	6	7	30	29	1
	小天	76	6	9	32	28	1

## (2) 外出を控えているか

- 外出を控えているかについては、「はい」が20.5%となっている。
- 性別でみると、男性が17.4%、女性が22.9%となっている。
- 性年齢別でみると、「85歳以上女性」52.4%が最も高く、次いで「85歳以上男性」38.0%、「80～84歳女性」32.3%となっている。
- 介護状態別でみると、一般では17.6%に対し、総合事業対象者は61.5%、要支援1は56.6%、要支援2は61.9%と高くなっている。
- 小学校区別でみると、「伊倉」30.1%が最も高く、次いで「八嘉」25.6%、「玉水」23.3%となっている。

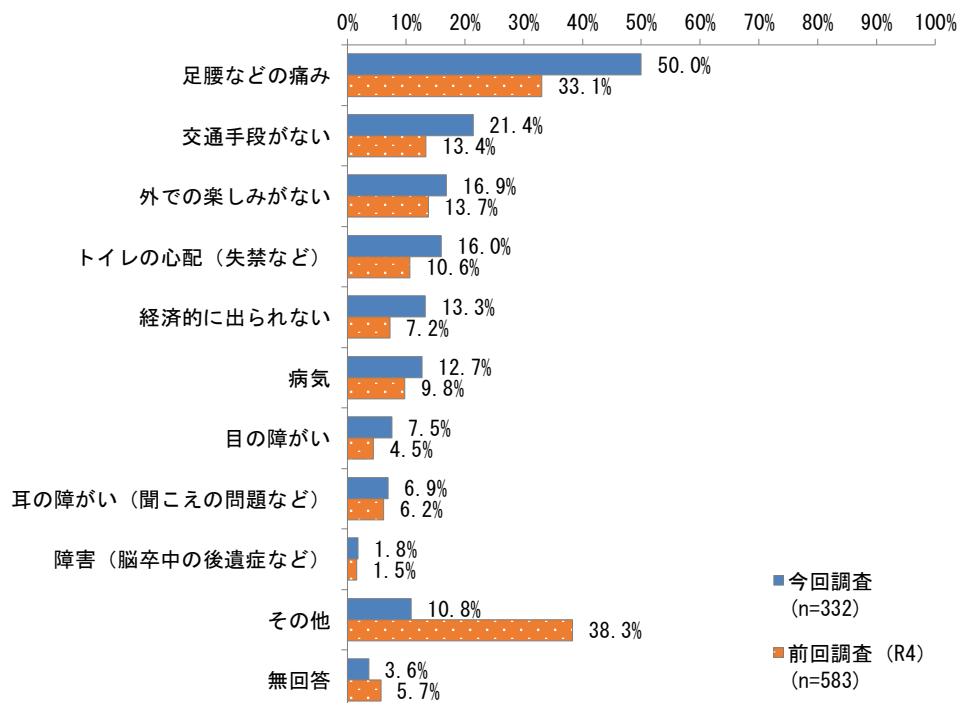


		サンプル数	はい	いいえ	無回答	
小数点第2位を四捨五入しているため、合計は100%と一致しない場合がある						
上段: 回答者数 下段: 構成比						
■ 上位1項目						
今回調査		1,622	332	1,260	30	
		100.0%	20.5%	77.7%	1.8%	
前回調査 (R4)		1,629	583	1,004	42	
		100.0%	35.8%	61.6%	2.6%	
性別	男性	717	125	583	9	
		100.0%	17.4%	81.3%	1.3%	
性別	女性	905	207	677	21	
		100.0%	22.9%	74.8%	2.3%	
性・年齢別	男性	65～69歳	158	15	142	1
			100.0%	9.5%	89.9%	0.6%
		70～74歳	209	33	173	3
			100.0%	15.8%	82.8%	1.4%
		75～79歳	177	24	153	0
			100.0%	13.6%	86.4%	0.0%
	女性	80～84歳	94	23	68	3
			100.0%	24.5%	72.3%	3.2%
		85歳以上	79	30	47	2
			100.0%	38.0%	59.5%	2.5%
		65～69歳	191	13	177	1
			100.0%	6.8%	92.7%	0.5%
要介護状態別	70～74歳	247	37	201	9	
		100.0%	15.0%	81.4%	3.6%	
	75～79歳	214	50	160	4	
		100.0%	23.4%	74.8%	1.9%	
	80～84歳	127	41	82	4	
		100.0%	32.3%	64.6%	3.1%	
85歳以上	126	66	57	3		
	100.0%	52.4%	45.2%	2.4%		
要介護状態別	一般	1,490	262	1,204	24	
		100.0%	17.6%	80.8%	1.6%	
	総合事業対象者	13	8	5	0	
		100.0%	61.5%	38.5%	0.0%	
	要支援1	53	30	20	3	
		100.0%	56.6%	37.7%	5.7%	
要支援2	42	26	14	2		
	100.0%	61.9%	33.3%	4.8%		
無回答	24	6	17	1		
	100.0%	25.0%	70.8%	4.2%		

		サンプル数	はい	いいえ	無回答
小数点第2位を四捨五入しているため、合計は100%と一致しない場合がある					
上段: 回答者数 下段: 構成比					
■ 上位1項目					
今回調査		1,622	332	1,260	30
		100.0%	20.5%	77.7%	1.8%
前回調査 (R4)		1,629	583	1,004	42
		100.0%	35.8%	61.6%	2.6%
圏域別	玉名	535	107	417	11
		100.0%	20.0%	77.9%	2.1%
	玉陵	186	35	148	3
		100.0%	18.8%	79.6%	1.6%
	玉南	169	47	119	3
		100.0%	27.8%	70.4%	1.8%
	岱明	365	71	286	8
		100.0%	19.5%	78.4%	2.2%
	有明	218	41	173	4
		100.0%	18.8%	79.4%	1.8%
天水	149	31	117	1	
	100.0%	20.8%	78.5%	0.7%	
小学校区別	玉名町	281	59	219	3
		100.0%	21.0%	77.9%	1.1%
	築山	173	34	133	6
		100.0%	19.7%	76.9%	3.5%
	滑石	81	14	65	2
		100.0%	17.3%	80.2%	2.5%
	玉陵	186	35	148	3
		100.0%	18.8%	79.6%	1.6%
	伊倉	83	25	55	3
		100.0%	30.1%	66.3%	3.6%
	八嘉	86	22	64	0
		100.0%	25.6%	74.4%	0.0%
	睦合	108	18	89	1
		100.0%	16.7%	82.4%	0.9%
	大野	94	21	72	1
		100.0%	22.3%	76.6%	1.1%
	高道	91	21	68	2
		100.0%	23.1%	74.7%	2.2%
鍋	72	11	57	4	
	100.0%	15.3%	79.2%	5.6%	
大豊	110	21	85	4	
	100.0%	19.1%	77.3%	3.6%	
横島	108	20	88	0	
	100.0%	18.5%	81.5%	0.0%	
玉水	73	17	56	0	
	100.0%	23.3%	76.7%	0.0%	
小天	76	14	61	1	
	100.0%	18.4%	80.3%	1.3%	

### (3) 外出を控えている理由

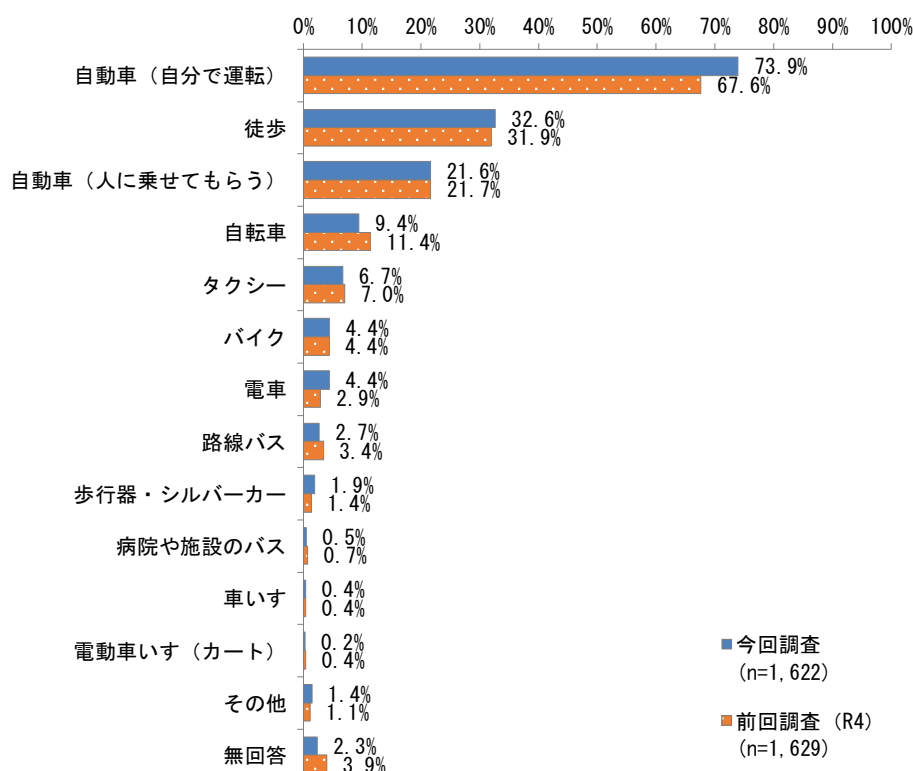
- 外出を控えている理由については、「足腰などの痛み」50.0%が最も高く、次いで「交通手段がない」21.4%、「外での楽しみがない」16.9%となっている。
- 小学校区別でみると、「大野」「玉水」は「交通手段がない」が最も高くなっている。それ以外の地区は「足腰などの痛み」が最も高くなっている。



複数回答のため合計は100%にならない 上段:回答者数 下段:構成比 ■ 上位1項目		サンプル数	病気	障害 (脳卒中の後遺症など)	足腰などの痛み	トイレの心配 (失禁など)	耳の障がい (聞こえの問題など)	目の障がい	外での楽しみがない	経済的に出られない	交通手段がない	その他	無回答
今回調査		332	42 12.7%	6 1.8%	166 50.0%	53 16.0%	23 6.9%	25 7.5%	56 16.9%	44 13.3%	71 21.4%	36 10.8%	12 3.6%
前回調査 (R4)		583	57 9.8%	9 1.5%	193 33.1%	62 10.6%	36 6.2%	26 4.5%	80 13.7%	42 7.2%	78 13.4%	223 38.3%	33 5.7%
小学校区別	玉名町	59	10 16.9%	1 1.7%	33 55.9%	12 20.3%	6 10.2%	4 6.8%	6 10.2%	11 18.6%	10 16.9%	9 15.3%	1 1.7%
	築山	34	5 14.7%	3 8.8%	11 32.4%	6 17.6%	1 2.9%	4 11.8%	11 32.4%	4 11.8%	6 17.6%	5 14.7%	2 5.9%
	滑石	14	0 0.0%	0 0.0%	10 71.4%	4 28.6%	0 0.0%	2 14.3%	2 14.3%	1 7.1%	3 21.4%	1 7.1%	1 7.1%
	玉陵	35	8 22.9%	1 2.9%	18 51.4%	8 22.9%	3 8.6%	2 5.7%	4 11.4%	7 20.0%	5 14.3%	2 5.7%	1 2.9%
	伊倉	25	3 12.0%	0 0.0%	14 56.0%	3 12.0%	1 4.0%	1 4.0%	7 28.0%	5 20.0%	3 12.0%	3 12.0%	0 0.0%
	八嘉	22	3 13.6%	0 0.0%	14 63.6%	2 9.1%	2 9.1%	3 13.6%	2 9.1%	1 4.5%	3 13.6%	1 4.5%	0 0.0%
	睦合	18	2 11.1%	0 0.0%	7 38.9%	2 11.1%	0 0.0%	2 11.1%	2 11.1%	2 11.1%	3 16.7%	3 16.7%	1 5.6%
	大野	21	2 9.5%	0 0.0%	8 38.1%	2 9.5%	1 4.8%	0 0.0%	4 19.0%	3 14.3%	9 42.9%	3 14.3%	1 4.8%
	高道	21	1 4.8%	0 0.0%	10 47.6%	3 14.3%	2 9.5%	2 9.5%	3 14.3%	2 9.5%	6 28.6%	2 9.5%	2 9.5%
	鍋	11	1 9.1%	0 0.0%	7 63.6%	1 9.1%	0 0.0%	1 9.1%	2 18.2%	1 9.1%	2 18.2%	0 0.0%	1 9.1%
	大豊	21	3 14.3%	0 0.0%	12 57.1%	1 4.8%	3 14.3%	1 4.8%	5 23.8%	2 9.5%	6 28.6%	1 4.8%	1 4.8%
	横島	20	2 10.0%	1 5.0%	9 45.0%	4 20.0%	1 5.0%	1 5.0%	3 15.0%	2 10.0%	4 20.0%	3 15.0%	0 0.0%
	玉水	17	0 0.0%	0 0.0%	6 35.3%	4 23.5%	2 11.8%	1 5.9%	3 17.6%	2 11.8%	7 41.2%	2 11.8%	1 5.9%
	小天	14	2 14.3%	0 0.0%	7 50.0%	1 7.1%	1 7.1%	1 7.1%	2 14.3%	1 7.1%	4 28.6%	1 7.1%	0 0.0%

#### (4) 外出する際の移動手段

- 外出する際の移動手段については、「自動車（自分で運転）」73.9%が最も高く、次いで「徒歩」32.6%、「自動車（人に乗せてもらう）」21.6%となっている。
- 小学校区別でみると、全ての地区で「自動車（自分で運転）」が最も高くなっている。



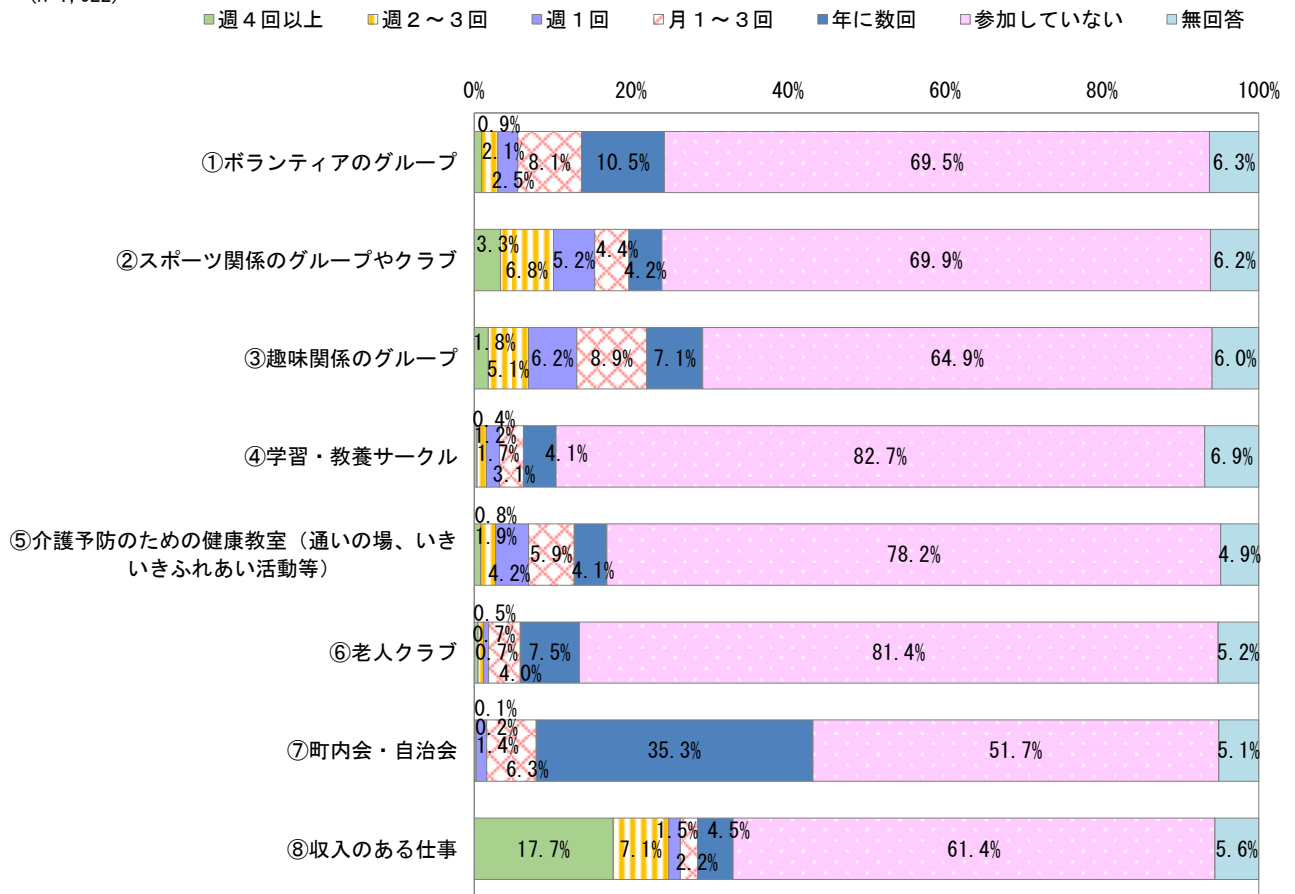
複数回答のため合計は100%にならない	サンプル数	徒歩	自転車	バイク	自動車（自分で運転）	自動車（人に乗せてもらう）	電車	路線バス	病院や施設のバス	車いす	電動車いす（カート）	歩行器・シルバーカー	タクシー	その他	無回答	
		上段:回答者数 下段:構成比														
今回調査	1,622	529 32.6%	153 9.4%	72 4.4%	1,199 73.9%	350 21.6%	71 4.4%	44 2.7%	8 0.5%	6 0.4%	4 0.2%	31 1.9%	108 6.7%	23 1.4%	38 2.3%	
前回調査 (R4)	1,629	520 31.9%	186 11.4%	71 4.4%	1,101 67.6%	353 21.7%	47 2.9%	55 3.4%	12 0.7%	6 0.4%	6 0.4%	22 1.4%	114 7.0%	18 1.1%	64 3.9%	
小学校区別	玉名町	281 49.5%	139 12.8%	36 4.6%	193 68.7%	69 24.6%	23 8.2%	16 5.7%	1 0.4%	0 0.0%	0 0.0%	5 1.8%	23 8.2%	3 1.1%	3 1.1%	
	築山	173 42.2%	73 7.5%	13 4.6%	119 68.8%	35 20.2%	10 5.8%	9 5.2%	1 0.6%	1 0.6%	0 0.0%	3 1.7%	13 7.5%	1 0.6%	7 4.0%	
	滑石	81 25.9%	21 17.3%	14 9.9%	59 72.8%	20 24.7%	2 2.5%	0 0.0%	1 1.2%	1 1.2%	0 0.0%	3 3.7%	2 2.5%	0 0.0%	1 1.2%	
	玉陵	186 30.1%	56 10.2%	19 2.7%	146 78.5%	35 18.8%	5 2.7%	3 1.6%	0 0.0%	1 0.5%	0 0.0%	2 1.1%	14 7.5%	4 2.2%	6 3.2%	
	伊倉	83 26.5%	22 4.8%	4 6.0%	63 75.9%	15 18.1%	7 8.4%	1 1.2%	1 1.2%	1 0.0%	0 0.0%	3 3.6%	2 2.4%	1 1.2%	2 2.4%	
	八嘉	86 30.2%	26 2.3%	2 1.2%	63 73.3%	23 26.7%	0 0.0%	6 7.0%	1 1.2%	0 0.0%	0 0.0%	4 4.7%	7 8.1%	0 0.0%	1 1.2%	
	睦合	108 27.8%	30 4.6%	5 5.6%	88 81.5%	18 16.7%	8 7.4%	2 1.9%	0 0.0%	0 0.0%	1 0.9%	0 0.0%	7 6.5%	2 1.9%	1 0.9%	
	大野	94 31.9%	30 10.6%	10 5.3%	74 78.7%	16 17.0%	3 3.2%	4 4.3%	0 0.0%	1 1.1%	0 0.0%	0 0.0%	8 8.5%	2 2.1%	1 1.1%	
	高道	91 35.2%	32 13.2%	12 4.4%	60 65.9%	23 25.3%	4 4.4%	0 0.0%	1 1.1%	0 0.0%	2 2.2%	3 3.3%	6 6.6%	0 0.0%	4 4.4%	
	鍋	72 25.0%	18 6.9%	5 4.2%	53 73.6%	16 22.2%	3 4.2%	1 1.4%	0 0.0%	0 0.0%	0 0.0%	0 0.0%	7 9.7%	3 4.2%	3 4.2%	
	大豊	110 25.5%	28 14.5%	16 6.4%	82 74.5%	22 20.0%	3 2.7%	1 0.9%	0 0.0%	2 1.8%	0 0.0%	3 2.7%	5 4.5%	1 0.9%	5 4.5%	
	横島	108 19.4%	21 6.5%	7 3.7%	84 77.8%	26 24.1%	2 1.9%	0 0.0%	0 0.0%	0 0.0%	1 0.9%	5 4.6%	3 2.8%	4 3.7%	1 0.9%	
	玉水	73 27.4%	20 6.8%	5 1.4%	55 75.3%	17 23.3%	1 1.4%	1 1.4%	2 2.7%	0 0.0%	0 0.0%	0 0.0%	0 0.0%	7 9.6%	1 1.4%	0 0.0%
	小天	76 17.1%	13 6.6%	5 2.6%	60 78.9%	15 19.7%	0 0.0%	0 0.0%	0 0.0%	0 0.0%	0 0.0%	0 0.0%	4 5.3%	1 1.3%	3 3.9%	

## 4 地域での活動について

### (1) 全体結果

- 「月1～3回」以上参加している地域での活動については、「収入のある仕事」28.5%が最も高く、次いで「趣味関係のグループ」22.0%、「スポーツ関係のグループやクラブ」19.7%となっている。

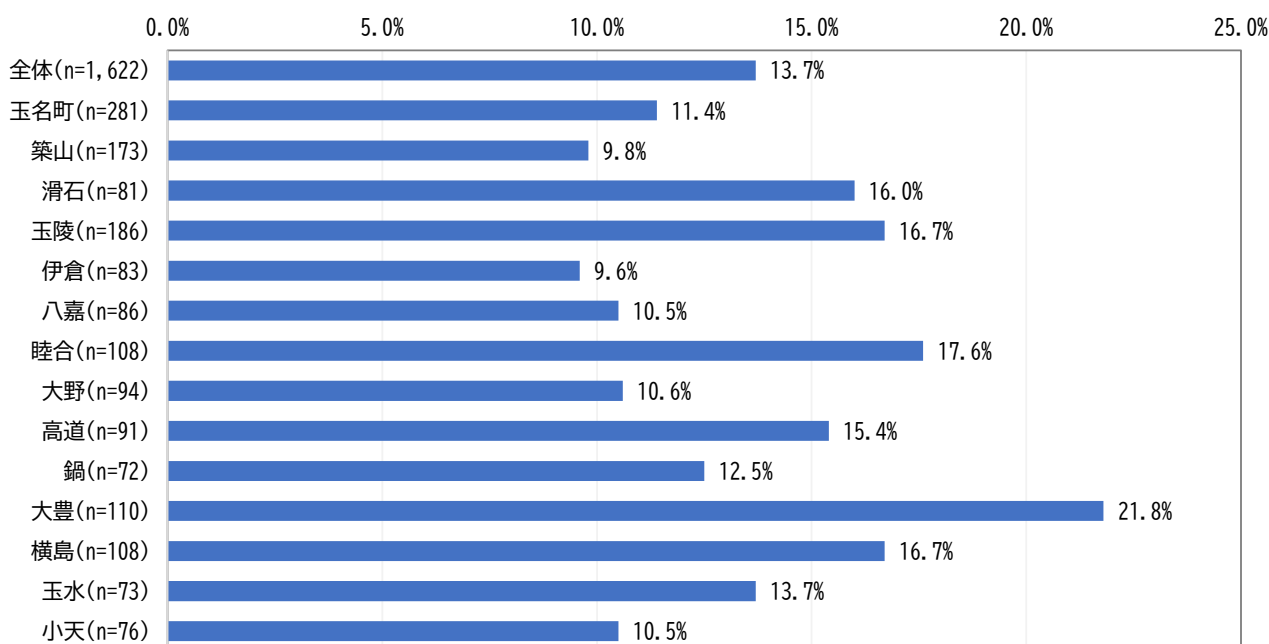
(n=1,622)



## (2) 小学校区別の状況

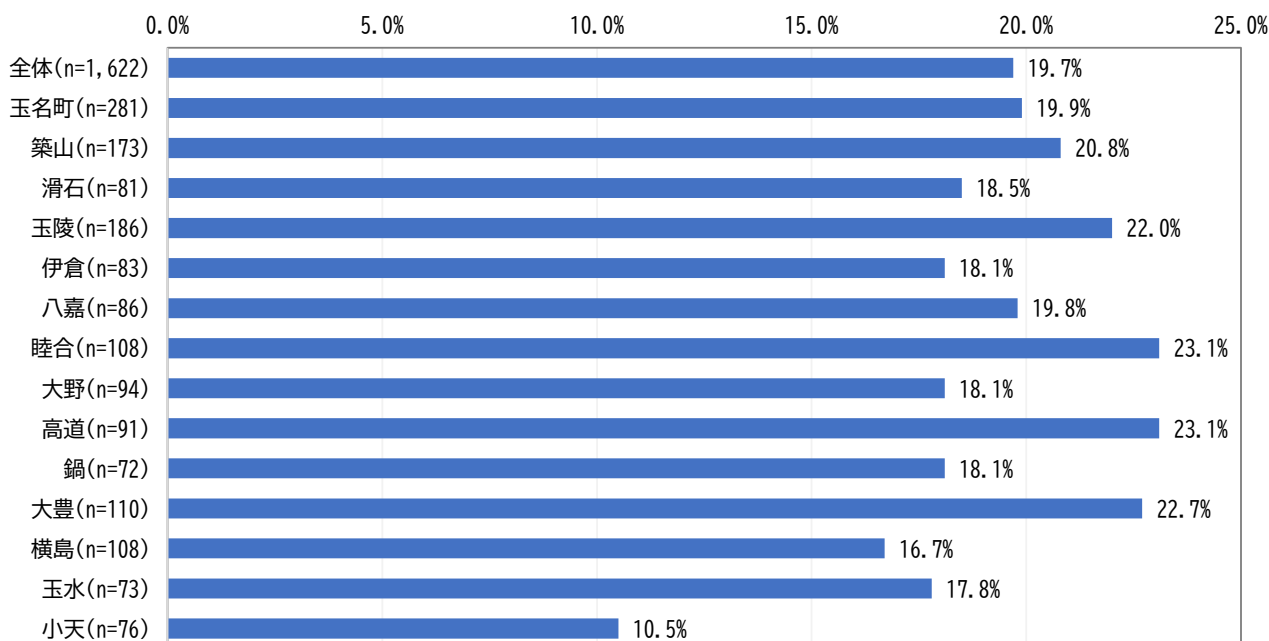
### ① ボランティアのグループ

- 「月1～3回」以上参加している割合については、「大豊」21.8%が最も高く、次いで「睦合」17.6%、「玉陵」「横島」16.7%となっている。



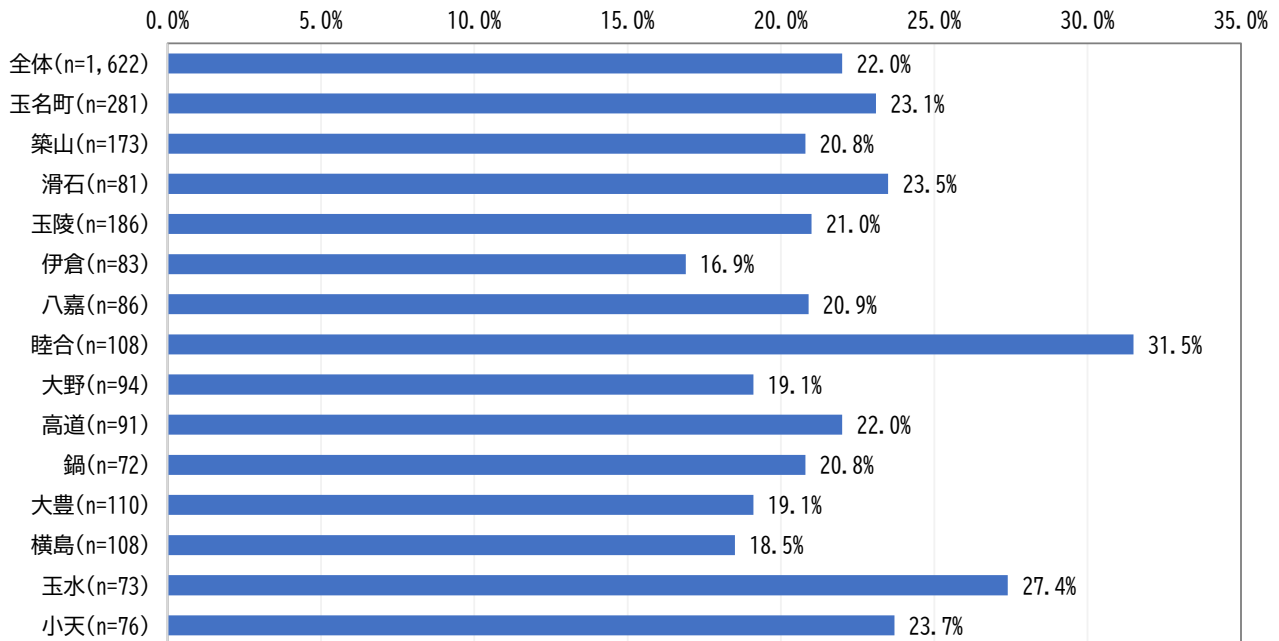
### ② スポーツ関係のグループやクラブ

- 「月1～3回」以上参加している割合については、「睦合」「高道」23.1%が最も高く、次いで「大豊」22.7%、「玉陵」22.0%となっている。



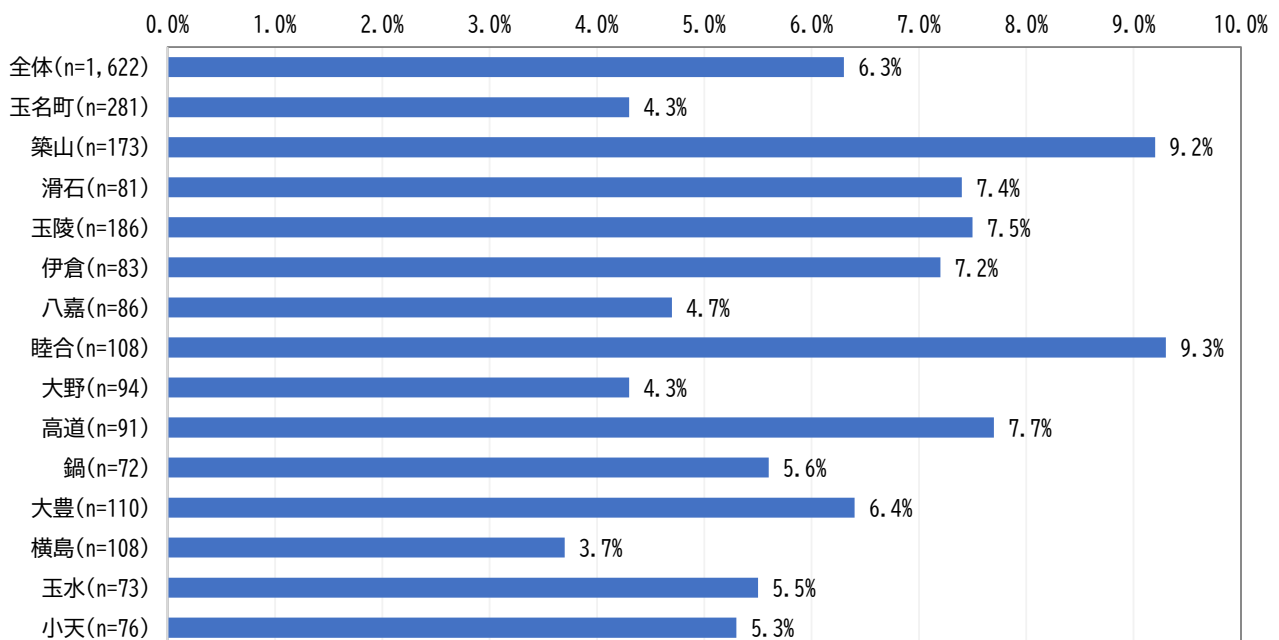
### ③趣味関係のグループ

●「月1～3回」以上参加している割合については、「睦合」31.5%が最も高く、次いで「玉水」27.4%、「小天」23.7%となっている。



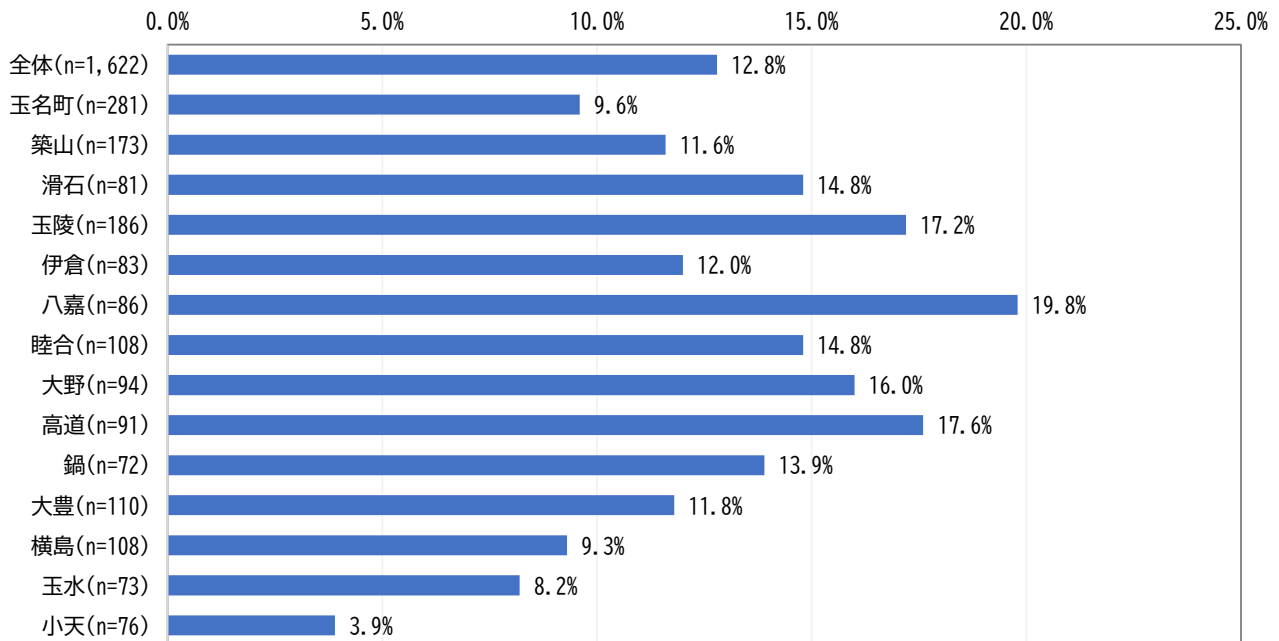
### ④学習・教養サークル

●「月1～3回」以上参加している割合については、「睦合」9.3%が最も高く、次いで「築山」9.2%、「高道」7.7%となっている。



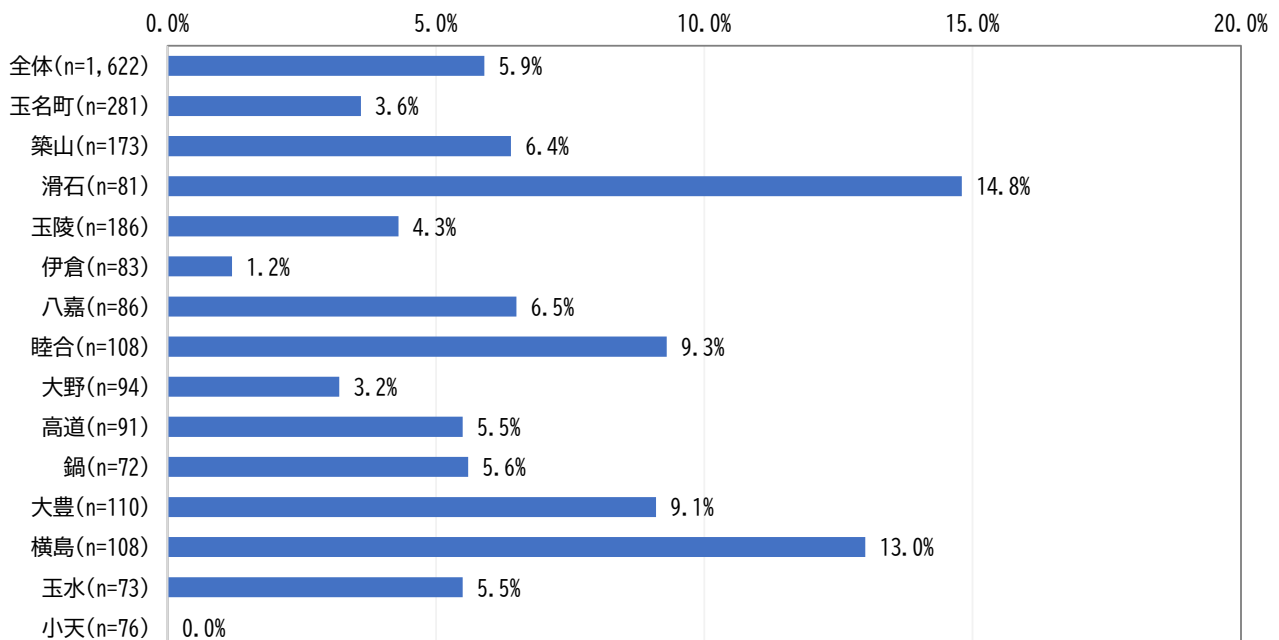
### ⑤介護予防のための健康教室（通いの場、いきいきふれあい活動等）

● 「月1～3回」以上参加している割合については、「八嘉」19.8%が最も高く、次いで「高道」17.6%、「玉陵」17.2%となっている。



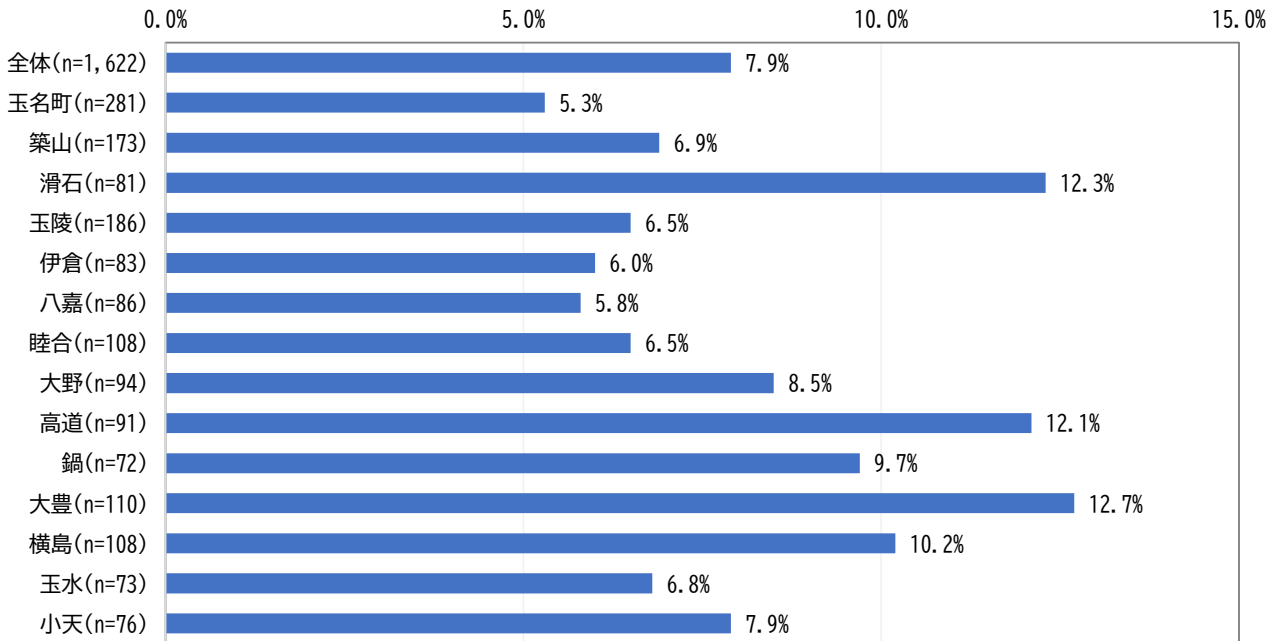
### ⑥老人クラブ

● 「月1～3回」以上参加している割合については、「滑石」14.8%が最も高く、次いで「横島」13.0%、「睦合」9.3%となっている。



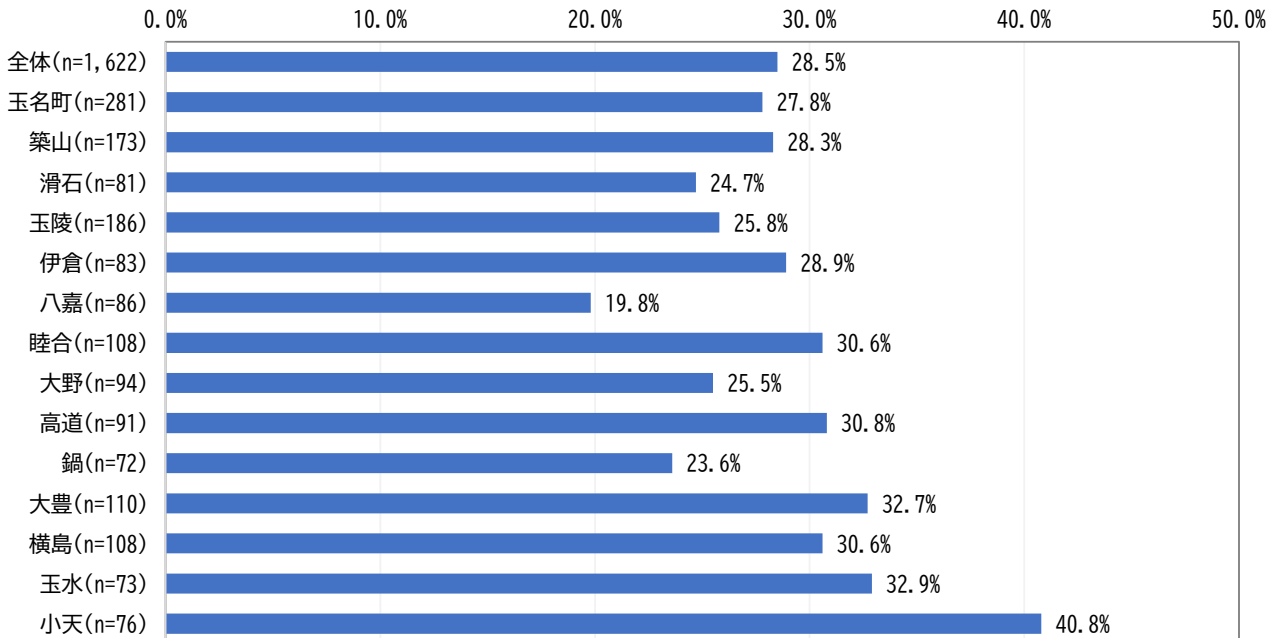
## ⑦町内会・自治会

- 「月1～3回」以上参加している割合については、「大豊」12.7%が最も高く、次いで「滑石」12.3%、「高道」12.1%となっている。



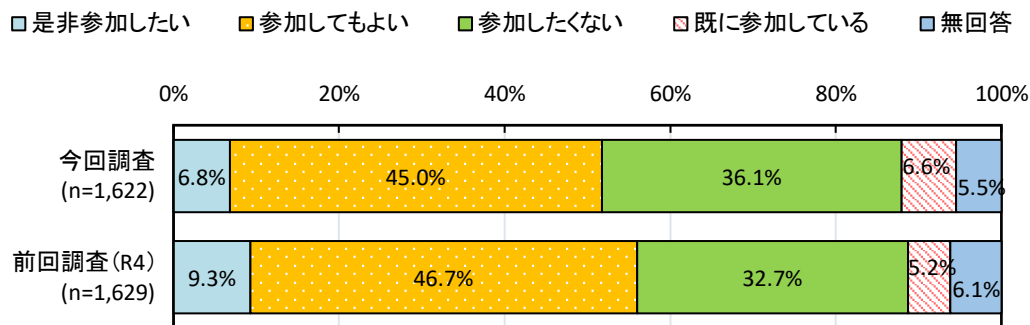
## ⑧収入のある仕事

- 「月1～3回」以上参加している割合については、「小天」40.8%が最も高く、次いで「玉水」32.9%、「大豊」32.7%となっている。



### (3) 地域活動への参加者としての参加意向

- 「是非参加したい」「参加してもよい」と回答した者の割合の合計は51.8%となっている。
- 性別でみると、男性が51.2%、女性が52.3%となっている。
- 性年齢別でみると、「80～84歳女性」56.7%が最も高く、次いで「75～79歳女性」57.5%、「75～79歳男性」55.4%となっている。
- 介護状態別でみると、一般53.0%、総合事業対象者53.8%に対し、要支援1は37.7%、要支援2は26.2%と低くなっている。
- 小学校区別でみると、「高道」57.1%が最も高く、次いで「横島」56.5%、「玉水」56.2%となっている。

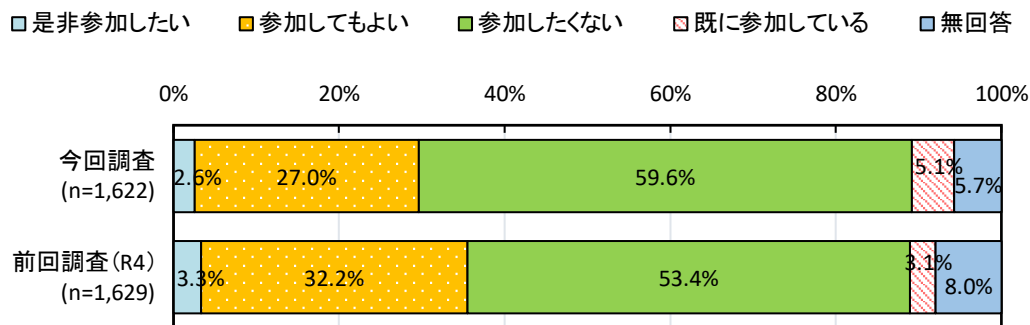


		サンプル数	是非参加したい	参加してもよい	参加したくない	既に参加している	無回答	
小数点第2位を四捨五入しているため、合計は100%と一致しない場合がある								
上段: 回答者数 下段: 構成比								
■ 上位1項目								
今回調査		1,622	110	730	586	107	89	
前回調査 (R4)		1,629	151	761	533	84	100	
性別	男性	717	34	333	263	50	37	
	女性	905	76	397	323	57	52	
性・年齢別	男性	65～69歳	158	6	70	68	11	3
		70～74歳	209	8	105	80	10	6
		75～79歳	177	9	89	50	17	12
	女性	80～84歳	94	9	42	34	6	3
		85歳以上	79	2	27	31	6	13
		65～69歳	191	7	98	74	5	7
要介護状態別	一般	1,490	104	685	523	100	78	
	総合事業対象者	13	0	7	5	1	0	
	要支援1	53	5	15	25	5	3	
	要支援2	42	0	11	24	0	7	
	無回答	24	1	12	9	1	1	

		サンプル数	是非参加したい	参加してもよい	参加したくない	既に参加している	無回答
小数点第2位を四捨五入しているため、合計は100%と一致しない場合がある							
上段: 回答者数 下段: 構成比							
■ 上位1項目							
今回調査		1,622	110	730	586	107	89
前回調査 (R4)		1,629	151	761	533	84	100
地域別	玉名	535	41	236	192	33	33
	玉陵	186	11	77	67	24	7
	玉南	169	9	74	67	8	11
	岱明	365	24	170	128	27	16
	有明	218	14	104	77	12	11
	天水	149	11	69	55	3	11
	玉名町	281	20	127	97	24	13
	築山	173	17	73	63	9	11
	滑石	81	4	36	32	0	9
	玉陵	186	11	77	67	24	7
小学校区別	伊倉	83	4	38	32	3	6
	八嘉	86	5	36	35	5	5
	睦合	108	4	53	39	8	4
	大野	94	4	46	34	5	5
	高道	91	10	42	28	7	4
	鍋	72	6	29	27	7	3
	大豊	110	8	49	39	8	6
	横島	108	6	55	38	4	5
	玉水	73	6	35	25	2	5
	小天	76	5	34	30	1	6

#### (4) 地域活動への企画・運営（お世話役）としての参加意向

- 「是非参加したい」「参加してもよい」と回答した者の割合の合計は 29.6% となっている。
- 性別でみると、男性が 31.4%、女性が 28.2% となっている。
- 性年齢別でみると、「75～79 歳男性」35.4% が最も高く、次いで「80～84 歳男性」35.1%、「65～69 歳女性」31.9% となっている。
- 介護状態別でみると、一般では 30.6% に対し、総合事業対象者は 7.7%、要支援 1 は 22.6%、要支援 2 は 11.9% と低くなっている。
- 小学校区別でみると、「鍋」41.7% が最も高く、次いで「滑石」34.6%、「高道」34.1% となっている。



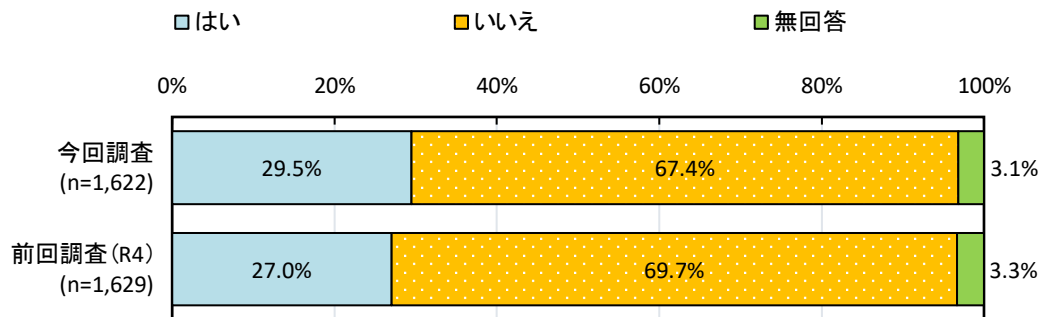
		サンプル数	是非参加したい	参加してもよい	参加したくない	既に参加している	無回答
<small>小数点第2位を四捨五入しているため、合計は100%と一致しない場合がある</small> 上段：回答者数 下段：構成比 ■ 上位1項目							
今回調査		1,622	42	438	967	83	92
		100.0%	2.6%	27.0%	59.6%	5.1%	5.7%
前回調査 (R4)		1,629	54	525	870	50	130
		100.0%	3.3%	32.2%	53.4%	3.1%	8.0%
性別	男性	717	21	204	422	42	28
		100.0%	2.9%	28.5%	58.9%	5.9%	3.9%
女性	65～69歳	158	2	42	105	8	1
		100.0%	1.3%	26.6%	66.5%	5.1%	0.6%
性・年齢別	70～74歳	209	9	65	120	12	3
		100.0%	4.3%	31.1%	57.4%	5.7%	1.4%
	75～79歳	177	4	48	102	12	11
		100.0%	2.3%	27.1%	57.6%	6.8%	6.2%
	80～84歳	94	5	28	54	5	2
	100.0%	5.3%	29.8%	57.4%	5.3%	2.1%	
女性	85歳以上	79	1	21	41	5	11
		100.0%	1.3%	26.6%	51.9%	6.3%	13.9%
	65～69歳	191	1	60	117	3	10
		100.0%	0.5%	31.4%	61.3%	1.6%	5.2%
	70～74歳	247	6	72	140	17	12
	100.0%	2.4%	29.1%	56.7%	6.9%	4.9%	
要介護状態別	75～79歳	214	8	50	129	14	13
		100.0%	3.7%	23.4%	60.3%	6.5%	6.1%
	80～84歳	127	4	35	69	6	13
		100.0%	3.1%	27.6%	54.3%	4.7%	10.2%
	85歳以上	126	2	17	90	1	16
	100.0%	1.6%	13.5%	71.4%	0.8%	12.7%	
要介護状態別	一般	1,490	38	418	876	80	78
		100.0%	2.6%	28.1%	58.8%	5.4%	5.2%
	総合事業対象者	13	0	1	12	0	0
		100.0%	0.0%	7.7%	92.3%	0.0%	0.0%
	要支援1	53	3	9	34	2	5
	100.0%	5.7%	17.0%	64.2%	3.8%	9.4%	
要介護状態別	要支援2	42	0	5	30	0	7
		100.0%	0.0%	11.9%	71.4%	0.0%	16.7%
	無回答	24	1	5	15	1	2
	100.0%	4.2%	20.8%	62.5%	4.2%	8.3%	

		サンプル数	是非参加したい	参加してもよい	参加したくない	既に参加している	無回答
<small>小数点第2位を四捨五入しているため、合計は100%と一致しない場合がある</small> 上段：回答者数 下段：構成比 ■ 上位1項目							
今回調査		1,622	42	438	967	83	92
		100.0%	2.6%	27.0%	59.6%	5.1%	5.7%
前回調査 (R4)		1,629	54	525	870	50	130
		100.0%	3.3%	32.2%	53.4%	3.1%	8.0%
小学校区別	玉名町	281	7	70	172	20	12
		100.0%	2.5%	24.9%	61.2%	7.1%	4.3%
	築山	173	7	45	103	8	10
		100.0%	4.0%	26.0%	59.5%	4.6%	5.8%
	滑石	81	0	28	45	1	7
		100.0%	0.0%	34.6%	55.6%	1.2%	8.6%
	玉陵	186	7	49	108	15	7
		100.0%	3.8%	26.3%	58.1%	8.1%	3.8%
	伊倉	83	1	22	52	2	6
		100.0%	1.2%	26.5%	62.7%	2.4%	7.2%
	八嘉	86	3	16	58	3	6
		100.0%	3.5%	18.6%	67.4%	3.5%	7.0%
	陸合	108	1	35	65	6	1
		100.0%	0.9%	32.4%	60.2%	5.6%	0.9%
	大野	94	1	27	56	3	7
	100.0%	1.1%	28.7%	59.6%	3.2%	7.4%	
高道	91	2	29	45	6	9	
	100.0%	2.2%	31.9%	49.5%	6.6%	9.9%	
鍋	72	2	28	35	4	3	
	100.0%	2.8%	38.9%	48.6%	5.6%	4.2%	
大豊	110	6	31	61	6	6	
	100.0%	5.5%	28.2%	55.5%	5.5%	5.5%	
横島	108	2	18	77	3	8	
	100.0%	1.9%	16.7%	71.3%	2.8%	7.4%	
玉水	73	1	19	45	4	4	
	100.0%	1.4%	26.0%	61.6%	5.5%	5.5%	
小天	76	2	21	45	2	6	
	100.0%	2.6%	27.6%	59.2%	2.6%	7.9%	

## 5 認知症について

### (1) 認知症に関する相談窓口の認知度

- 認知症に関する相談先を知っているかについては、「はい」が29.5%となっている。
- 性別でみると、男性が25.7%、女性が32.5%となっている。
- 性年齢別でみると、「65～69歳女性」39.3%が最も高く、次いで「75～79歳女性」34.6%、「70～74歳女性」32.8%となっている。
- 介護状態別でみると、一般が29.1%、総合事業対象者が38.5%、要支援1が35.8%、要支援2が28.6%となっている。
- 小学校区別でみると、「高道」34.1%が最も高く、次いで「築山」32.9%、「睦合」32.4%となっている。



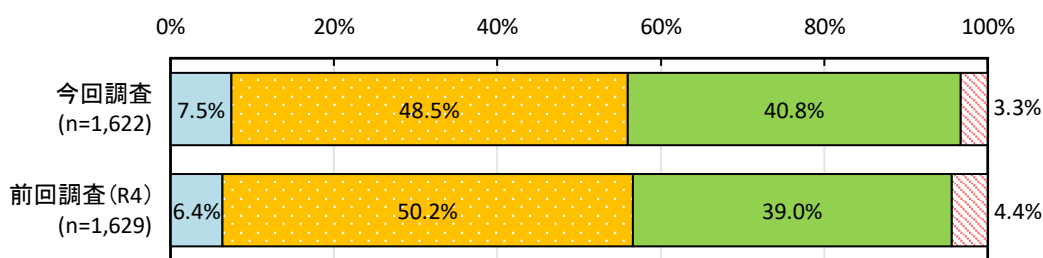
		サンプル数	はい	いいえ	無回答	
今回調査		1,622	478	1,093	51	
前回調査 (R4)		1,629	440	1,135	54	
性別	男性	717	184	508	25	
	女性	905	294	585	26	
性・年齢別	男性	65～69歳	158	32	118	8
		70～74歳	209	57	148	4
		75～79歳	177	43	128	6
	女性	80～84歳	94	30	59	5
		85歳以上	79	22	55	2
		65～69歳	191	75	113	3
女性	70～74歳	247	81	161	5	
	75～79歳	214	74	135	5	
	80～84歳	127	37	85	5	
	85歳以上	126	27	91	8	
要介護状態別	一般	1,490	434	1,010	46	
	総合事業対象者	13	5	8	0	
	要支援1	53	19	32	2	
	要支援2	42	12	28	2	
	無回答	24	8	15	1	

		サンプル数	はい	いいえ	無回答
今回調査		1,622	478	1,093	51
前回調査 (R4)		1,629	440	1,135	54
圏域別	玉名	535	155	369	11
	玉陵	186	59	119	8
	玉南	169	52	112	5
	岱明	365	116	237	12
	有明	218	50	161	7
	天水	149	46	95	8
小学校区別	玉名町	281	82	193	6
	築山	173	57	112	4
	滑石	81	16	64	1
	玉陵	186	59	119	8
	伊倉	83	25	56	2
	八嘉	86	27	56	3
	睦合	108	35	71	2
	大野	94	28	65	1
	高道	91	31	55	5
	鍋	72	22	46	4
	大豊	110	29	78	3
	横島	108	21	83	4
	玉水	73	23	50	0
	小天	76	23	45	8

## (2) 「認知症サポーター」を受講した経験

- 「認知症サポーター養成講座を受けたことがある」は7.5%となっている。
- 性別でみると、男性が4.7%、女性が9.6%となっている。
- 性年齢別でみると、「75～79歳女性」13.6%が最も高く、次いで「70～74歳女性」11.3%、「80～84歳女性」9.4%となっている。
- 介護状態別でみると、一般が7.5%、総合事業対象者が15.4%、要支援1が9.4%、要支援2が0%となっている。
- 小学校区別でみると、「睦合」13.0%が最も高く、次いで「玉陵」11.8%、「玉名町」9.3%となっている。

□ 認知症サポーター養成講座を受けたことがある ■ 言葉は聞いたことがある ■ 聞いたことがない □ 無回答

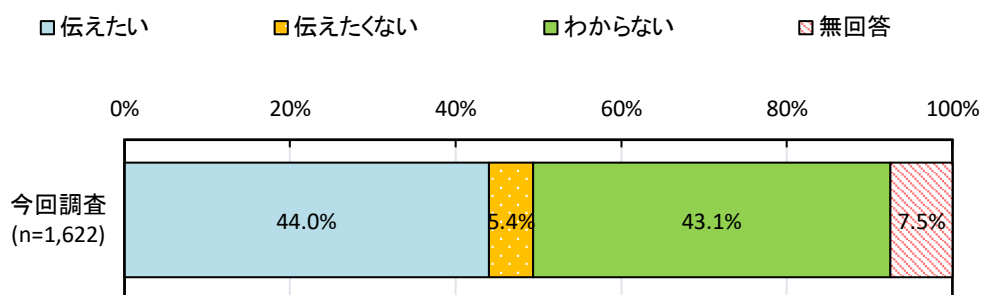


		サンプル数	が成認 ある講 座をサ ポーター 養成	ある 言葉は 聞いた ことが ある	聞いた ことが ない	無 回答	
小数点第2位を四捨五入しているため、合計は100%と一致しない場合があります 上段: 回答者数 下段: 構成比 ■ 上位1項目							
今回調査		1,622 100.0%	121 7.5%	786 48.5%	662 40.8%	53 3.3%	
前回調査 (R4)		1,629 100.0%	104 6.4%	818 50.2%	635 39.0%	72 4.4%	
性別	男性	717 100.0%	34 4.7%	323 45.0%	335 46.7%	25 3.5%	
	女性	905 100.0%	87 9.6%	463 51.2%	327 36.1%	28 3.1%	
性・年齢別	男性	65～69歳	158 100.0%	6 3.8%	60 38.0%	86 54.4%	6 3.8%
		70～74歳	209 100.0%	5 2.4%	105 50.2%	96 45.9%	3 1.4%
		75～79歳	177 100.0%	12 6.8%	79 44.6%	80 45.2%	6 3.4%
	女性	80～84歳	94 100.0%	7 7.4%	43 45.7%	38 40.4%	6 6.4%
		85歳以上	79 100.0%	4 5.1%	36 45.6%	35 44.3%	4 5.1%
		65～69歳	191 100.0%	16 8.4%	100 52.4%	72 37.7%	3 1.6%
要介護状態別	一般	1,490 100.0%	112 7.5%	721 48.4%	607 40.7%	50 3.4%	
	総合事業対象者	13 100.0%	2 15.4%	8 61.5%	3 23.1%	0 0.0%	
	要支援1	53 100.0%	5 9.4%	23 43.4%	25 47.2%	0 0.0%	
	要支援2	42 100.0%	0 0.0%	20 47.6%	20 47.6%	2 4.8%	
	無回答	24 100.0%	2 8.3%	14 58.3%	7 29.2%	1 4.2%	

		サンプル数	が成認 ある講 座をサ ポーター 養成	ある 言葉は 聞いた ことが ある	聞いた ことが ない	無 回答
小数点第2位を四捨五入しているため、合計は100%と一致しない場合があります 上段: 回答者数 下段: 構成比 ■ 上位1項目						
今回調査		1,622 100.0%	121 7.5%	786 48.5%	662 40.8%	53 3.3%
前回調査 (R4)		1,629 100.0%	104 6.4%	818 50.2%	635 39.0%	72 4.4%
圏域別	玉名	535 100.0%	42 7.9%	254 47.5%	225 42.1%	14 2.6%
	玉陵	186 100.0%	22 11.8%	91 48.9%	67 36.0%	6 3.2%
	玉南	169 100.0%	12 7.1%	80 47.3%	73 43.2%	4 2.4%
	岱明	365 100.0%	26 7.1%	193 52.9%	135 37.0%	11 3.0%
	有明	218 100.0%	11 5.0%	95 43.6%	105 48.2%	7 3.2%
	天水	149 100.0%	8 5.4%	73 49.0%	57 38.3%	11 7.4%
小学校区別	玉名町	281 100.0%	26 9.3%	128 45.6%	122 43.4%	5 1.8%
	築山	173 100.0%	13 7.5%	89 51.4%	65 37.6%	6 3.5%
	滑石	81 100.0%	3 3.7%	37 45.7%	38 46.9%	3 3.7%
	玉陵	186 100.0%	22 11.8%	91 48.9%	67 36.0%	6 3.2%
	伊倉	83 100.0%	6 7.2%	40 48.2%	37 44.6%	0 0.0%
	八嘉	86 100.0%	6 7.0%	40 46.5%	36 41.9%	4 4.7%
	睦合	108 100.0%	14 13.0%	54 50.0%	37 34.3%	3 2.8%
	大野	94 100.0%	3 3.2%	56 59.6%	34 36.2%	1 1.1%
	高道	91 100.0%	7 7.7%	49 53.8%	33 36.3%	2 2.2%
	鍋	72 100.0%	2 2.8%	34 47.2%	31 43.1%	5 6.9%
	大豊	110 100.0%	3 2.7%	54 49.1%	48 43.6%	5 4.5%
	横島	108 100.0%	8 7.4%	41 38.0%	57 52.8%	2 1.9%
	玉水	73 100.0%	3 4.1%	40 54.8%	26 35.6%	4 5.5%
	小天	76 100.0%	5 6.6%	33 43.4%	31 40.8%	7 9.2%

### (3) あなたが認知症になった場合、自分の思いや希望を周囲の人に伝えたいと思うか

- 認知症になった場合、自分の思いや希望を周囲の人に伝えたいと思うかについては、「伝えたい」が44.0%となっている。
- 性別でみると、男性が37.9%、女性が48.8%となっている。
- 性年齢別でみると、「65～69歳女性」56.5%が最も高く、次いで「65～69歳男性」50.0%、「70～74歳女性」47.8%となっている。
- 介護状態別でみると、一般が43.9%、総合事業対象者が30.8%、要支援1が47.2%、要支援2が50.0%となっている。
- 小学校区別でみると、「玉名町」51.6%が最も高く、次いで「玉水」50.7%、「八嘉」48.8%となっている。

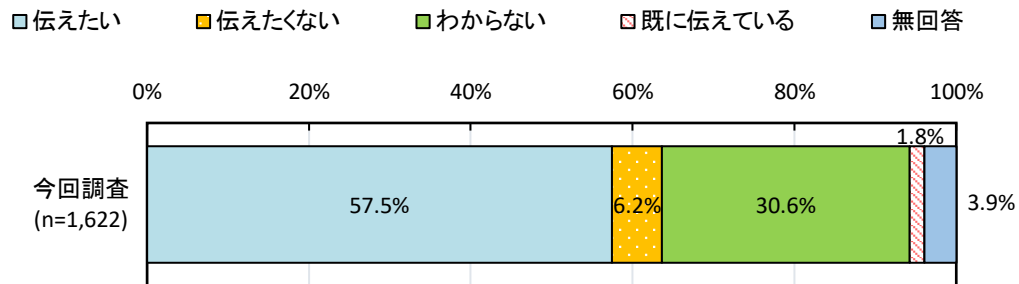


		サンプル数	伝えたい	伝えたくない	わからない	無回答	
今回調査 (n=1,622)		1,622	714 (44.0%)	87 (5.4%)	699 (43.1%)	122 (7.5%)	
性別	男性	717	272 (37.9%)	48 (6.7%)	335 (46.7%)	62 (8.6%)	
	女性	905	442 (48.8%)	39 (4.3%)	364 (40.2%)	60 (6.6%)	
性・年齢別	男性	65～69歳	158	79 (50.0%)	8 (5.1%)	62 (39.2%)	9 (5.7%)
		70～74歳	209	82 (39.2%)	18 (8.6%)	100 (47.8%)	9 (4.3%)
		75～79歳	177	54 (30.5%)	7 (4.0%)	100 (56.5%)	16 (9.0%)
		80～84歳	94	27 (28.7%)	12 (12.8%)	42 (44.7%)	13 (13.8%)
		85歳以上	79	30 (38.0%)	3 (3.8%)	31 (39.2%)	15 (19.0%)
		合計	717	272 (37.9%)	48 (6.7%)	335 (46.7%)	62 (8.6%)
	女性	65～69歳	191	108 (56.5%)	7 (3.7%)	70 (36.6%)	6 (3.1%)
		70～74歳	247	118 (47.8%)	12 (4.9%)	104 (42.1%)	13 (5.3%)
		75～79歳	214	100 (46.7%)	10 (4.7%)	84 (39.3%)	20 (9.3%)
		80～84歳	127	59 (46.5%)	3 (2.4%)	54 (42.5%)	11 (8.7%)
		85歳以上	126	57 (45.2%)	7 (5.6%)	52 (41.3%)	10 (7.9%)
		合計	905	442 (48.8%)	39 (4.3%)	364 (40.2%)	60 (6.6%)
要介護状態別	一般	1,490	654 (43.9%)	81 (5.4%)	644 (43.2%)	111 (7.4%)	
	総合事業対象者	13	4 (30.8%)	3 (23.1%)	5 (38.5%)	1 (7.7%)	
	要支援1	53	25 (47.2%)	1 (1.9%)	25 (47.2%)	2 (3.8%)	
	要支援2	42	21 (50.0%)	1 (2.4%)	14 (33.3%)	6 (14.3%)	
	無回答	24	10 (41.7%)	1 (4.2%)	11 (45.8%)	2 (8.3%)	
	合計	1,622	714 (44.0%)	87 (5.4%)	699 (43.1%)	122 (7.5%)	

		サンプル数	伝えたい	伝えたくない	わからない	無回答
今回調査		1,622	714 (44.0%)	87 (5.4%)	699 (43.1%)	122 (7.5%)
圏域別	玉名	535	264 (49.3%)	25 (4.7%)	217 (40.6%)	29 (5.4%)
	玉陵	186	70 (37.6%)	14 (7.5%)	89 (47.8%)	13 (7.0%)
	玉南	169	80 (47.3%)	6 (3.6%)	70 (41.4%)	13 (7.7%)
	岱明	365	152 (41.6%)	24 (6.6%)	166 (45.5%)	23 (6.3%)
	有明	218	84 (38.5%)	13 (6.0%)	99 (45.4%)	22 (10.1%)
	天水	149	64 (43.0%)	5 (3.4%)	58 (38.9%)	22 (14.8%)
小学校区別	玉名町	281	145 (51.6%)	10 (3.6%)	111 (39.5%)	15 (5.3%)
	築山	173	82 (47.4%)	8 (4.6%)	73 (42.2%)	10 (5.8%)
	滑石	81	37 (45.7%)	7 (8.6%)	33 (40.7%)	4 (4.9%)
	玉陵	186	70 (37.6%)	14 (7.5%)	89 (47.8%)	13 (7.0%)
	伊倉	83	38 (45.8%)	1 (1.2%)	39 (47.0%)	5 (6.0%)
	八嘉	86	42 (48.8%)	5 (5.8%)	31 (36.0%)	8 (9.3%)
	睦合	108	47 (43.5%)	8 (7.4%)	46 (42.6%)	7 (6.5%)
	大野	94	36 (38.3%)	6 (6.4%)	49 (52.1%)	3 (3.2%)
	高道	91	36 (39.6%)	4 (4.4%)	47 (51.6%)	4 (4.4%)
	鍋	72	33 (45.8%)	6 (8.3%)	24 (33.3%)	9 (12.5%)
	大豊	110	46 (41.8%)	9 (8.2%)	44 (40.0%)	11 (10.0%)
	横島	108	38 (35.2%)	4 (3.7%)	55 (50.9%)	11 (10.2%)
	玉水	73	37 (50.7%)	3 (4.1%)	27 (37.0%)	6 (8.2%)
	小天	76	27 (35.5%)	2 (2.6%)	31 (40.8%)	16 (21.1%)

(4) 家族が認知症になった場合、家族が認知症であることを伝え、支援や見守りを依頼したいと思うか

- 家族が認知症になった場合、周囲の人に家族が認知症であることを伝え、支援や見守りを依頼したいと思うかについては、「伝えたい」が57.5%となっている。
- 性別でみると、男性が49.8%、女性が63.5%となっている。
- 性年齢別でみると、「65～69歳女性」68.1%が最も高く、次いで「80～84歳女性」66.1%、「70～74歳女性」64.4%となっている。
- 介護状態別でみると、一般が58.1%、総合事業対象者が46.2%、要支援1が54.7%、要支援2が52.4%となっている。
- 小学校区別でみると、「小天」64.5%が最も高く、次いで「玉水」63.0%、「高道」62.6%となっている。



		サンプル数	伝えたい	伝えたくない	わからない	既に伝えている	無回答	
今回調査		1,622	932	100	497	29	64	
		100.0%	57.5%	6.2%	30.6%	1.8%	3.9%	
性別	男性	717	357	66	259	5	30	
		100.0%	49.8%	9.2%	36.1%	0.7%	4.2%	
女性	女性	905	575	34	238	24	34	
		100.0%	63.5%	3.8%	26.3%	2.7%	3.8%	
性・年齢別	男性	65～69歳	158	84	10	56	1	7
			100.0%	53.2%	6.3%	35.4%	0.6%	4.4%
		70～74歳	209	98	17	85	2	7
			100.0%	46.9%	8.1%	40.7%	1.0%	3.3%
		75～79歳	177	86	20	64	0	7
			100.0%	48.6%	11.3%	36.2%	0.0%	4.0%
	女性	80～84歳	94	48	8	29	2	7
			100.0%	51.1%	8.5%	30.9%	2.1%	7.4%
		85歳以上	79	41	11	25	0	2
			100.0%	51.9%	13.9%	31.6%	0.0%	2.5%
		65～69歳	191	130	4	49	6	2
			100.0%	68.1%	2.1%	25.7%	3.1%	1.0%
女性	70～74歳	247	159	13	62	5	8	
		100.0%	64.4%	5.3%	25.1%	2.0%	3.2%	
	75～79歳	214	131	5	65	3	10	
		100.0%	61.2%	2.3%	30.4%	1.4%	4.7%	
	80～84歳	127	84	4	29	5	5	
		100.0%	66.1%	3.1%	22.8%	3.9%	3.9%	
85歳以上	126	71	8	33	5	9		
	100.0%	56.3%	6.3%	26.2%	4.0%	7.1%		
要介護状態別	一般	1,490	866	92	454	20	58	
		100.0%	58.1%	6.2%	30.5%	1.3%	3.9%	
	総合事業対象者	13	6	1	3	3	0	
		100.0%	46.2%	7.7%	23.1%	23.1%	0.0%	
	要支援1	53	29	3	16	4	1	
		100.0%	54.7%	5.7%	30.2%	7.5%	1.9%	
要支援2	42	22	2	14	0	4		
	100.0%	52.4%	4.8%	33.3%	0.0%	9.5%		
無回答	24	9	2	10	2	1		
	100.0%	37.5%	8.3%	41.7%	8.3%	4.2%		

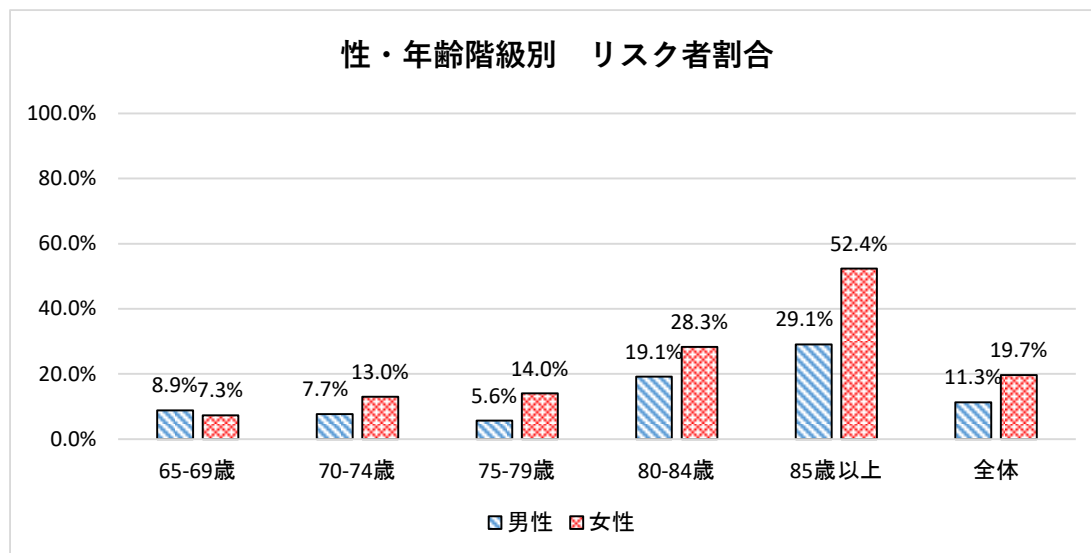
		サンプル数	伝えたい	伝えたくない	わからない	既に伝えている	無回答
今回調査		1,622	932	100	497	29	64
		100.0%	57.5%	6.2%	30.6%	1.8%	3.9%
圏域別	玉名	535	313	34	180	13	15
		100.0%	58.5%	6.4%	29.9%	2.4%	2.8%
	玉陵	186	109	16	51	2	8
		100.0%	58.6%	8.6%	27.4%	1.1%	4.3%
	玉南	169	95	10	52	3	9
		100.0%	56.2%	5.9%	30.8%	1.8%	5.3%
	岱明	365	211	18	117	2	17
		100.0%	57.8%	4.9%	32.1%	0.5%	4.7%
	有明	218	109	16	78	7	8
		100.0%	50.0%	7.3%	35.8%	3.2%	3.7%
	天水	149	95	6	39	2	7
		100.0%	63.8%	4.0%	26.2%	1.3%	4.7%
小学校区別	玉名町	281	170	20	76	9	6
		100.0%	60.5%	7.1%	27.0%	3.2%	2.1%
	築山	173	94	10	60	3	6
		100.0%	54.3%	5.8%	34.7%	1.7%	3.5%
	滑石	81	49	4	24	1	3
		100.0%	60.5%	4.9%	29.6%	1.2%	3.7%
	玉陵	186	109	16	51	2	8
		100.0%	58.6%	8.6%	27.4%	1.1%	4.3%
	伊倉	83	49	4	26	1	3
		100.0%	59.0%	4.8%	31.3%	1.2%	3.6%
	八嘉	86	46	6	26	2	6
		100.0%	53.5%	7.0%	30.2%	2.3%	7.0%
	睦合	108	61	9	34	0	4
		100.0%	56.5%	8.3%	31.5%	0.0%	3.7%
	大野	94	55	2	32	2	3
		100.0%	58.5%	2.1%	34.0%	2.1%	3.2%
	高道	91	57	5	24	0	5
		100.0%	62.6%	5.5%	26.4%	0.0%	5.5%
鍋	72	38	2	27	0	5	
	100.0%	52.8%	2.8%	37.5%	0.0%	6.9%	
大豊	110	50	9	43	5	3	
	100.0%	45.5%	8.2%	39.1%	4.5%	2.7%	
横島	108	59	7	35	2	5	
	100.0%	54.6%	6.5%	32.4%	1.9%	4.6%	
玉水	73	46	4	22	0	1	
	100.0%	63.0%	5.5%	30.1%	0.0%	1.4%	
小天	76	49	2	17	2	6	
	100.0%	64.5%	2.6%	22.4%	2.6%	7.9%	

## 6 リスク判定結果

### (1) 運動機能の低下

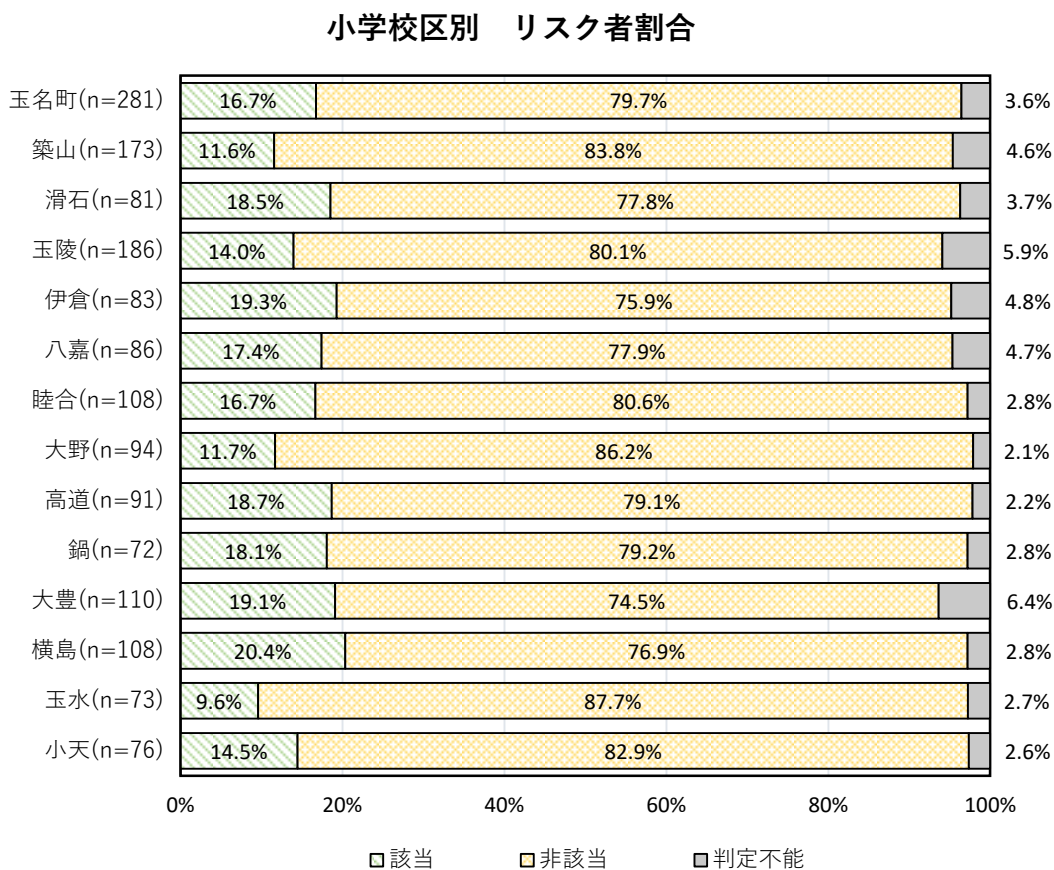
#### ①性・年齢階級別リスク者割合

運動機能の低下の判定結果をみると、全体男性の 11.3%、全体女性の 19.7%がリスクありの該当者となっている。



#### ②小学校区別リスク者割合

「横島」20.4%が最も高く、次いで「伊倉」19.3%、「大豊」19.1%となっている。



		合計	該当	非該当	判定不能
全体		1,622	16.0%	80.1%	3.9%
男性	総数	717	11.3%	85.2%	3.5%
	65-69歳	158	8.9%	88.6%	2.5%
	70-74歳	209	7.7%	90.9%	1.4%
	75-79歳	177	5.6%	91.5%	2.8%
	80-84歳	94	19.1%	74.5%	6.4%
	85歳以上	79	29.1%	62.0%	8.9%
女性	総数	905	19.7%	76.1%	4.2%
	65-69歳	191	7.3%	91.1%	1.6%
	70-74歳	247	13.0%	83.8%	3.2%
	75-79歳	214	14.0%	82.2%	3.7%
	80-84歳	127	28.3%	64.6%	7.1%
	85歳以上	126	52.4%	39.7%	7.9%
状況 介護	一般	1,490	12.5%	84.0%	3.5%
	総合事業対象者	13	69.2%	23.1%	7.7%
	要支援1	53	56.6%	32.1%	11.3%
	要支援2	42	73.8%	19.0%	7.1%
小学 校区	玉名町	281	16.7%	79.7%	3.6%
	築山	173	11.6%	83.8%	4.6%
	滑石	81	18.5%	77.8%	3.7%
	玉陵	186	14.0%	80.1%	5.9%
	伊倉	83	19.3%	75.9%	4.8%
	八嘉	86	17.4%	77.9%	4.7%
	睦合	108	16.7%	80.6%	2.8%
	大野	94	11.7%	86.2%	2.1%
	高道	91	18.7%	79.1%	2.2%
	鍋	72	18.1%	79.2%	2.8%
	大豊	110	19.1%	74.5%	6.4%
	横島	108	20.4%	76.9%	2.8%
	玉水	73	9.6%	87.7%	2.7%
	小天	76	14.5%	82.9%	2.6%

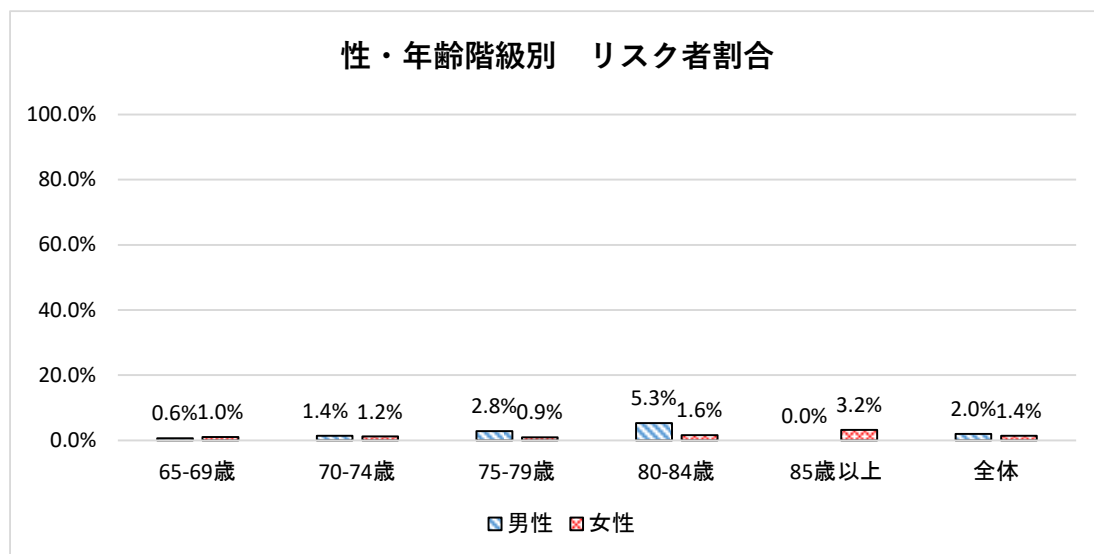
【判定基準】

5問中3問該当で 「該当」	設問内容	該当する選択肢
	階段を手すりや壁をつたわずに昇っていますか	3. できない
	椅子に座った状態から何もつかまらずに立ち上がっていますか	3. できない
	15分位続けて歩いていますか	3. できない
	過去1年間に転んだ経験がありますか	1. 何度もある 2. 1度ある
転倒に対する不安は大きいですか	1. とても不安である 2. やや不安である	

## (2) 低栄養状態

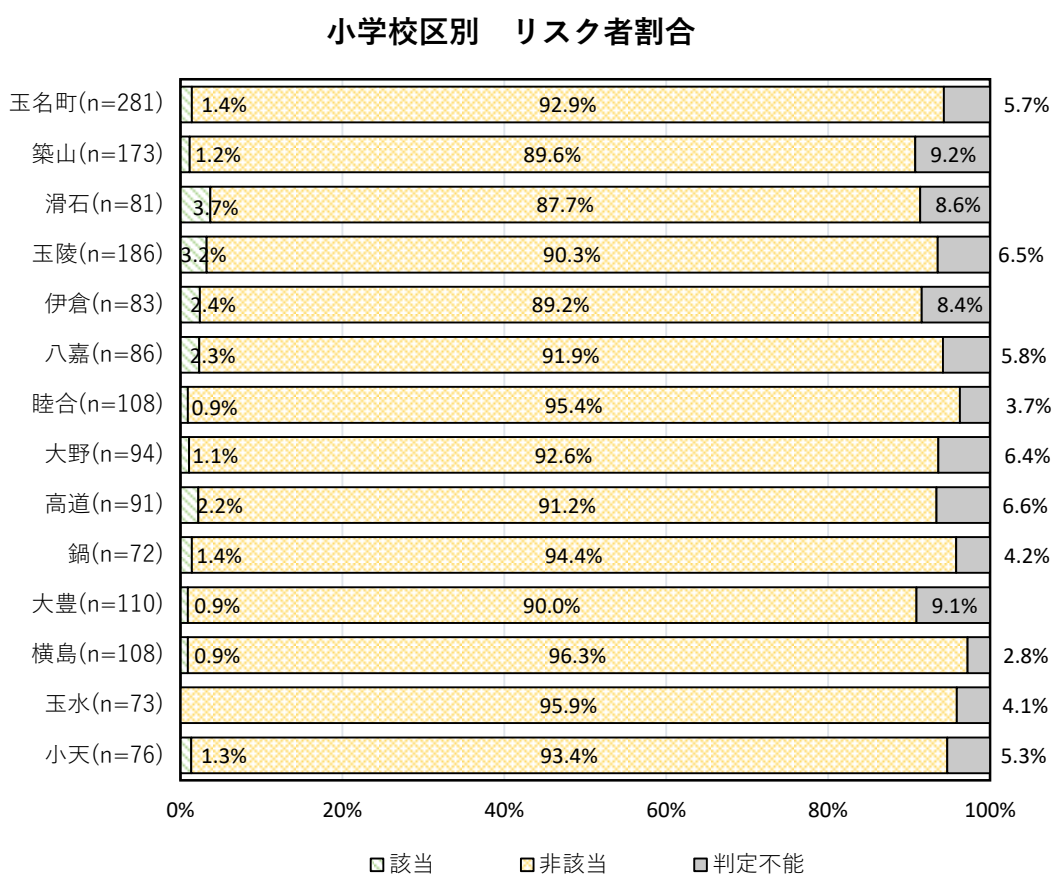
### ①性・年齢階級別リスク者割合

運動機能の低下の判定結果をみると、全体男性の2.0%、全体女性の1.4%がリスクありの該当者となっている。



### ②小学校区別リスク者割合

「滑石」3.7%が最も高く、次いで「玉陵」3.2%、「伊倉」2.4%となっている。



		合計	該当	非該当	判定不能
全体		1,622	1.7%	92.0%	6.3%
男性	総数	717	2.0%	94.0%	4.0%
	65-69歳	158	0.6%	94.9%	4.4%
	70-74歳	209	1.4%	96.2%	2.4%
	75-79歳	177	2.8%	94.9%	2.3%
	80-84歳	94	5.3%	86.2%	8.5%
	85歳以上	79	0.0%	93.7%	6.3%
女性	総数	905	1.4%	90.5%	8.1%
	65-69歳	191	1.0%	95.8%	3.1%
	70-74歳	247	1.2%	91.9%	6.9%
	75-79歳	214	0.9%	89.3%	9.8%
	80-84歳	127	1.6%	92.1%	6.3%
	85歳以上	126	3.2%	80.2%	16.7%
状況 介護	一般	1,490	1.5%	92.6%	5.9%
	総合事業対象者	13	7.7%	92.3%	0.0%
	要支援1	53	1.9%	84.9%	13.2%
	要支援2	42	7.1%	83.3%	9.5%
小学 校区	玉名町	281	1.4%	92.9%	5.7%
	築山	173	1.2%	89.6%	9.2%
	滑石	81	3.7%	87.7%	8.6%
	玉陵	186	3.2%	90.3%	6.5%
	伊倉	83	2.4%	89.2%	8.4%
	八嘉	86	2.3%	91.9%	5.8%
	睦合	108	0.9%	95.4%	3.7%
	大野	94	1.1%	92.6%	6.4%
	高道	91	2.2%	91.2%	6.6%
	鍋	72	1.4%	94.4%	4.2%
	大豊	110	0.9%	90.0%	9.1%
	横島	108	0.9%	96.3%	2.8%
	玉水	73	0.0%	95.9%	4.1%
	小天	76	1.3%	93.4%	5.3%

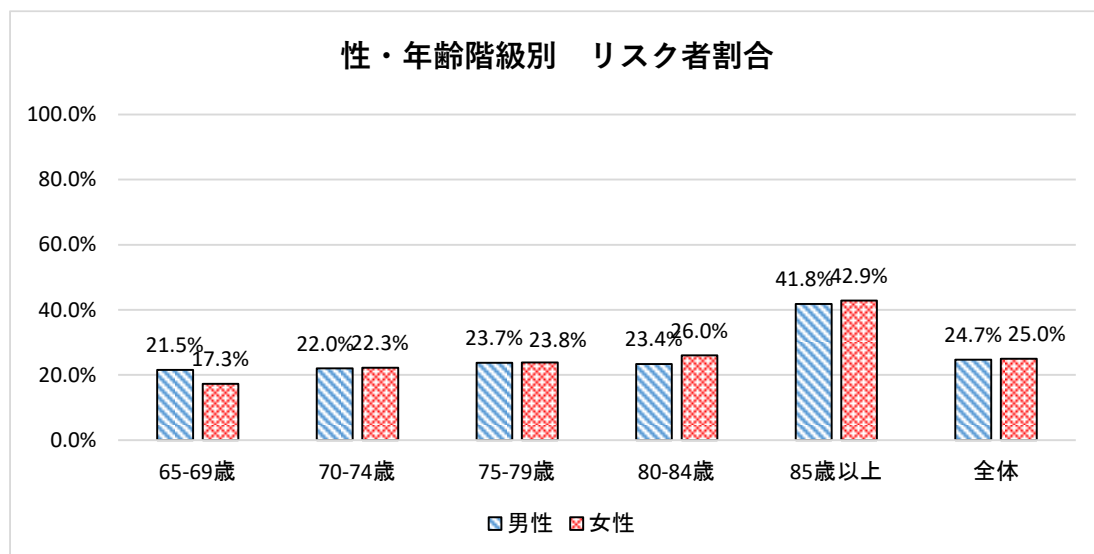
### 【判定基準】

2問 「該当」 該当で	設問内容	該当する選択肢
	身長・体重	BMI 18.5 以下
	6か月間で2～3kg以上の体重減少がありましたか	1. はい

### (3) 口腔機能の低下

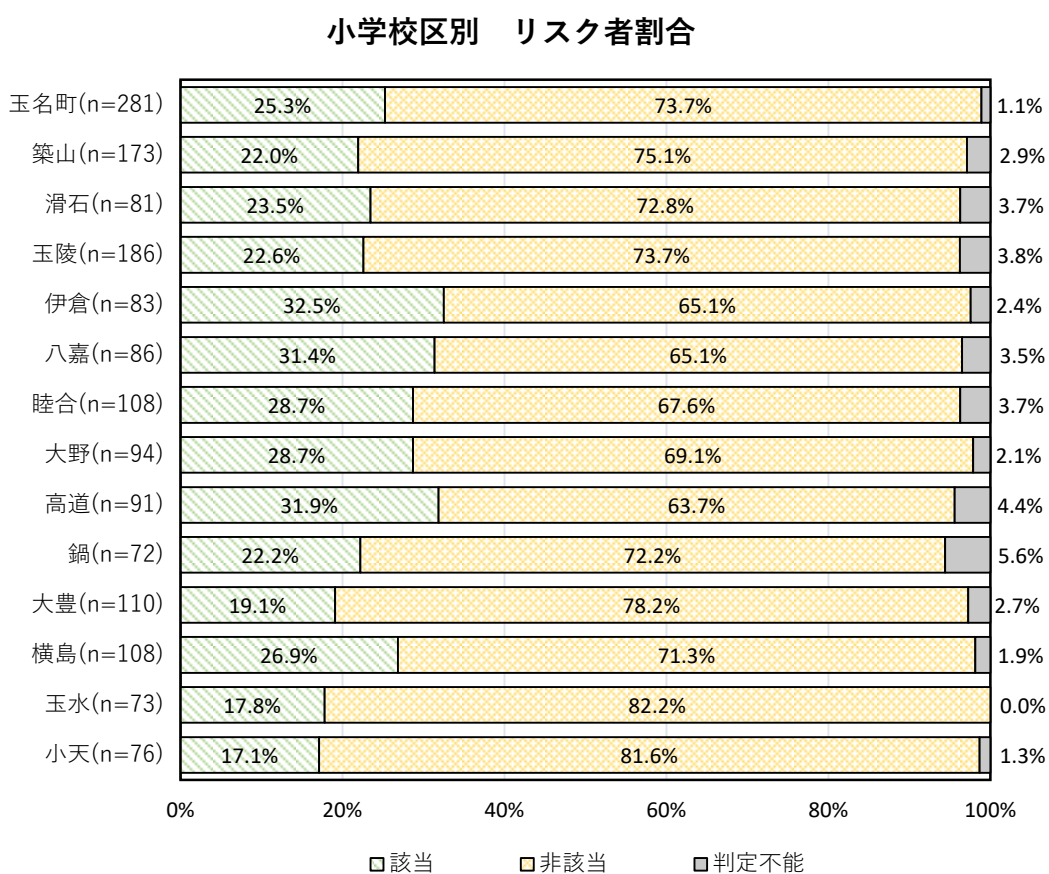
#### ①性・年齢階級別リスク者割合

運動機能の低下の判定結果をみると、全体男性の 24.7%、全体女性の 25.0%がリスクありの該当者となっている。



#### ②小学校区別リスク者割合

「伊倉」 32.5%が最も高く、次いで「高道」 31.9%、「八嘉」 31.4%となっている。



		合計	該当	非該当	判定不能
全体		1,622	24.8%	72.5%	2.7%
男性	総数	717	24.7%	72.9%	2.4%
	65-69歳	158	21.5%	76.6%	1.9%
	70-74歳	209	22.0%	74.6%	3.3%
	75-79歳	177	23.7%	76.3%	0.0%
	80-84歳	94	23.4%	72.3%	4.3%
	85歳以上	79	41.8%	54.4%	3.8%
女性	総数	905	25.0%	72.2%	2.9%
	65-69歳	191	17.3%	81.2%	1.6%
	70-74歳	247	22.3%	73.7%	4.0%
	75-79歳	214	23.8%	72.9%	3.3%
	80-84歳	127	26.0%	70.1%	3.9%
	85歳以上	126	42.9%	56.3%	0.8%
状況 介護	一般	1,490	23.2%	74.3%	2.5%
	総合事業対象者	13	61.5%	38.5%	0.0%
	要支援1	53	39.6%	54.7%	5.7%
	要支援2	42	54.8%	40.5%	4.8%
小学 校区	玉名町	281	25.3%	73.7%	1.1%
	築山	173	22.0%	75.1%	2.9%
	滑石	81	23.5%	72.8%	3.7%
	玉陵	186	22.6%	73.7%	3.8%
	伊倉	83	32.5%	65.1%	2.4%
	八嘉	86	31.4%	65.1%	3.5%
	睦合	108	28.7%	67.6%	3.7%
	大野	94	28.7%	69.1%	2.1%
	高道	91	31.9%	63.7%	4.4%
	鍋	72	22.2%	72.2%	5.6%
	大豊	110	19.1%	78.2%	2.7%
	横島	108	26.9%	71.3%	1.9%
	玉水	73	17.8%	82.2%	0.0%
	小天	76	17.1%	81.6%	1.3%

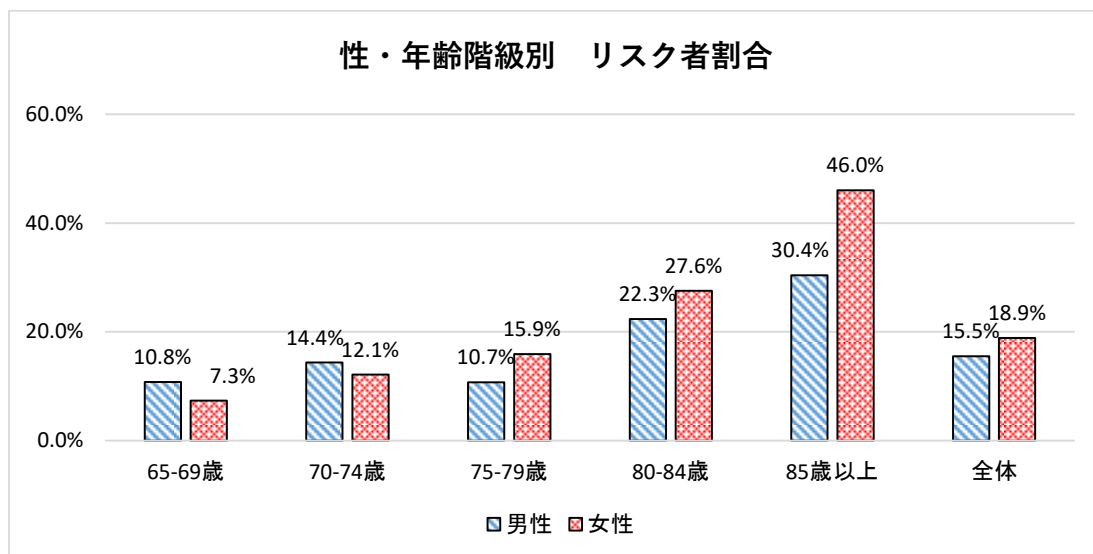
【判定基準】

3 問中2問該当で 「該当」	設問内容	該当する選択肢
	半年前に比べて固いものが食べにくくなりましたか	1. はい
	お茶や汁物等でむせることがありますか	1. はい
	口の渇きが気になりますか	1. はい

#### (4) 閉じこもり傾向

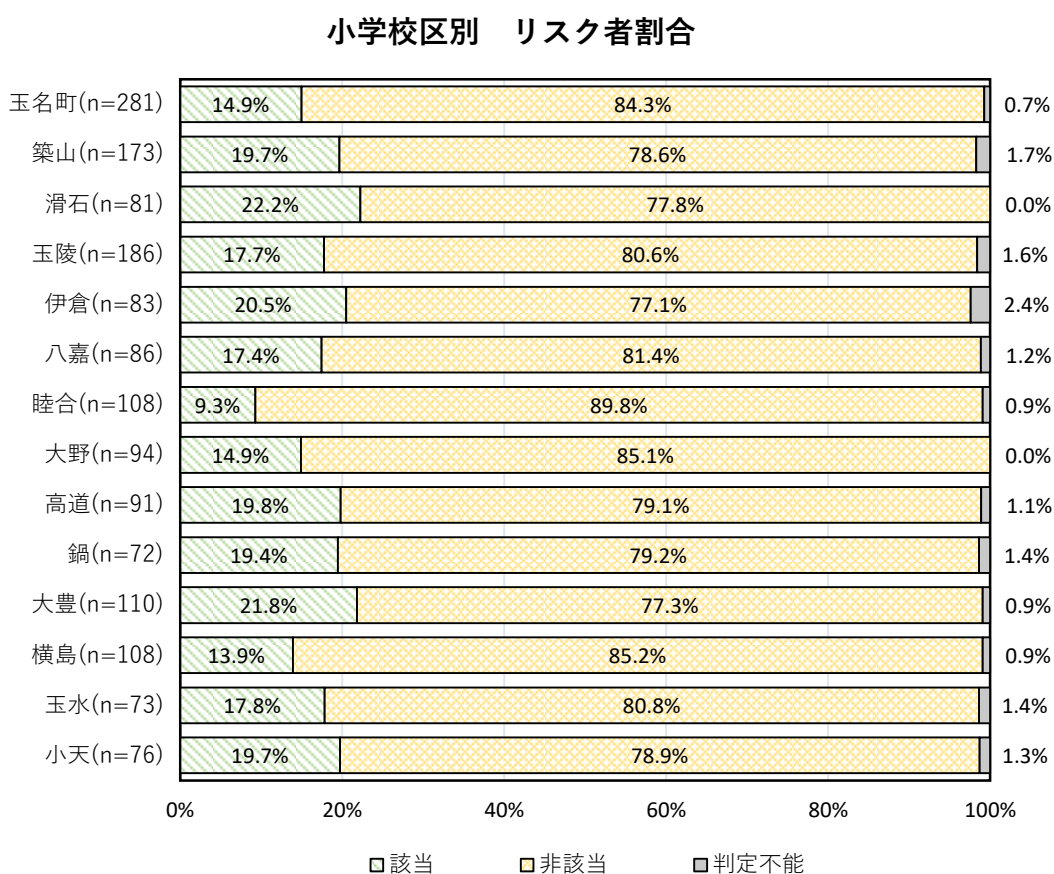
##### ①性・年齢階級別リスク者割合

運動機能の低下の判定結果をみると、全体男性の15.5%、全体女性の18.9%がリスクありの該当者となっている。



##### ②小学校区別リスク者割合

「滑石」22.2%が最も高く、次いで「大豊」21.8%、「伊倉」20.5%となっている。



		合計	該当	非該当	判定不能
全体		1,622	17.4%	81.5%	1.1%
男性	総数	717	15.5%	83.3%	1.3%
	65-69歳	158	10.8%	88.0%	1.3%
	70-74歳	209	14.4%	85.2%	0.5%
	75-79歳	177	10.7%	88.1%	1.1%
	80-84歳	94	22.3%	77.7%	0.0%
	85歳以上	79	30.4%	64.6%	5.1%
女性	総数	905	18.9%	80.1%	1.0%
	65-69歳	191	7.3%	91.6%	1.0%
	70-74歳	247	12.1%	86.6%	1.2%
	75-79歳	214	15.9%	82.7%	1.4%
	80-84歳	127	27.6%	71.7%	0.8%
	85歳以上	126	46.0%	54.0%	0.0%
状況 介護	一般	1,490	15.0%	83.9%	1.1%
	総合事業対象者	13	38.5%	53.8%	7.7%
	要支援1	53	43.4%	56.6%	0.0%
	要支援2	42	59.5%	40.5%	0.0%
小学校区	玉名町	281	14.9%	84.3%	0.7%
	築山	173	19.7%	78.6%	1.7%
	滑石	81	22.2%	77.8%	0.0%
	玉陵	186	17.7%	80.6%	1.6%
	伊倉	83	20.5%	77.1%	2.4%
	八嘉	86	17.4%	81.4%	1.2%
	睦合	108	9.3%	89.8%	0.9%
	大野	94	14.9%	85.1%	0.0%
	高道	91	19.8%	79.1%	1.1%
	鍋	72	19.4%	79.2%	1.4%
	大豊	110	21.8%	77.3%	0.9%
	横島	108	13.9%	85.2%	0.9%
	玉水	73	17.8%	80.8%	1.4%
	小天	76	19.7%	78.9%	1.3%

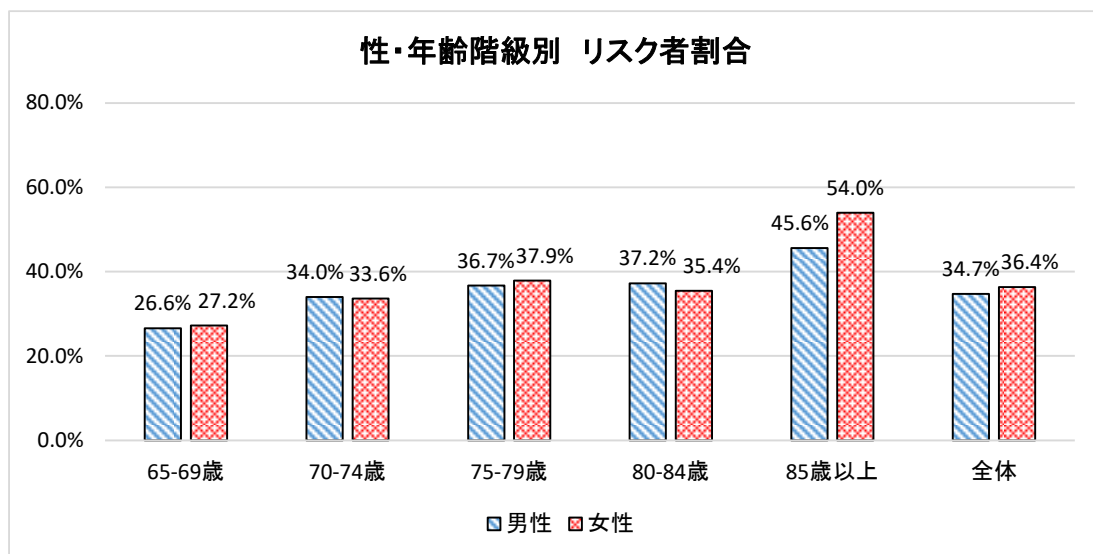
【判定基準】

1問該当で「該当」	設問内容	該当する選択肢
	週に1回以上は外出していますか	1. ほとんど外出しない 2. 週1回

## (5) 認知機能の低下

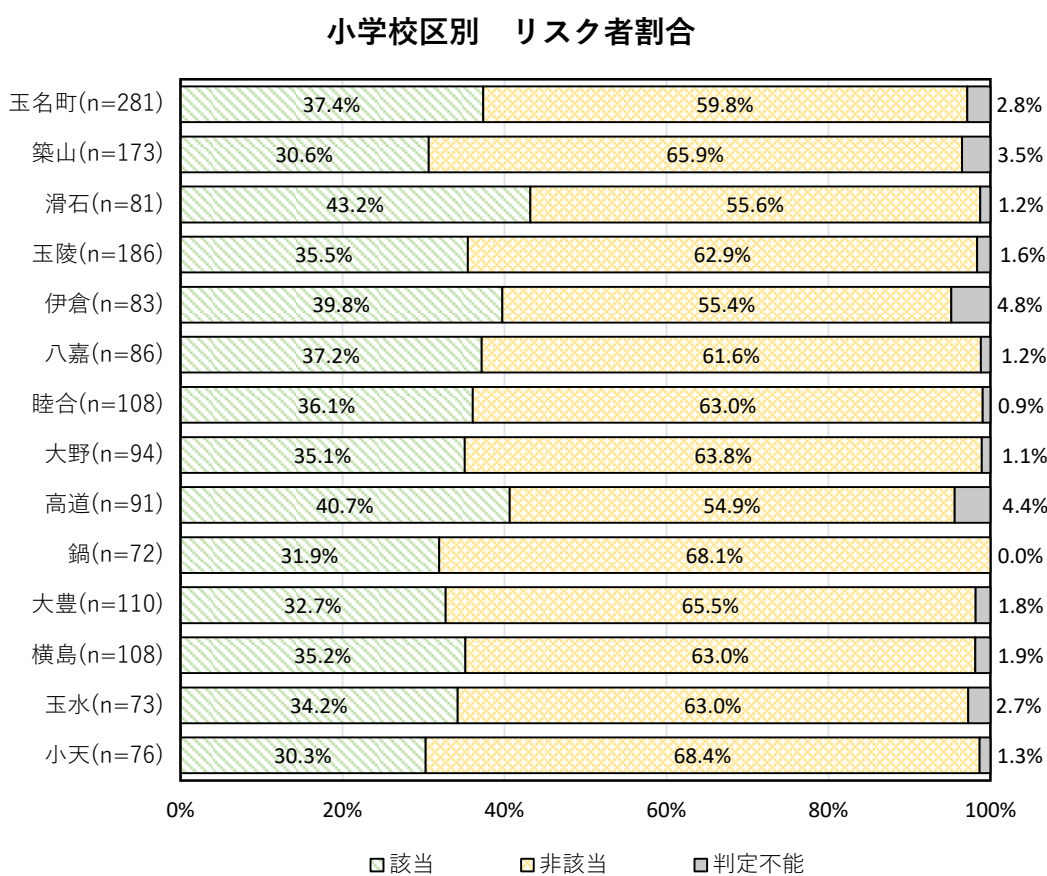
### ①性・年齢階級別リスク者割合

運動機能の低下の判定結果をみると、全体男性の34.7%、全体女性の36.4%がリスクありの該当者となっている。



### ②小学校区別リスク者割合

「滑石」43.2%が最も高く、次いで「高道」40.7%、「伊倉」39.8%となっている。



		合計	該当	非該当	判定不能
全体		1,622	35.6%	62.1%	2.2%
男性	総数	717	34.7%	62.9%	2.4%
	65-69歳	158	26.6%	71.5%	1.9%
	70-74歳	209	34.0%	64.6%	1.4%
	75-79歳	177	36.7%	62.1%	1.1%
	80-84歳	94	37.2%	57.4%	5.3%
	85歳以上	79	45.6%	49.4%	5.1%
女性	総数	905	36.4%	61.5%	2.1%
	65-69歳	191	27.2%	72.3%	0.5%
	70-74歳	247	33.6%	65.2%	1.2%
	75-79歳	214	37.9%	59.3%	2.8%
	80-84歳	127	35.4%	60.6%	3.9%
	85歳以上	126	54.0%	42.9%	3.2%
状況 介護	一般	1,490	34.3%	63.6%	2.1%
	総合事業対象者	13	76.9%	23.1%	0.0%
	要支援1	53	52.8%	41.5%	5.7%
	要支援2	42	45.2%	54.8%	0.0%
小学 校区	玉名町	281	37.4%	59.8%	2.8%
	築山	173	30.6%	65.9%	3.5%
	滑石	81	43.2%	55.6%	1.2%
	玉陵	186	35.5%	62.9%	1.6%
	伊倉	83	39.8%	55.4%	4.8%
	八嘉	86	37.2%	61.6%	1.2%
	睦合	108	36.1%	63.0%	0.9%
	大野	94	35.1%	63.8%	1.1%
	高道	91	40.7%	54.9%	4.4%
	鍋	72	31.9%	68.1%	0.0%
	大豊	110	32.7%	65.5%	1.8%
	横島	108	35.2%	63.0%	1.9%
	玉水	73	34.2%	63.0%	2.7%
	小天	76	30.3%	68.4%	1.3%

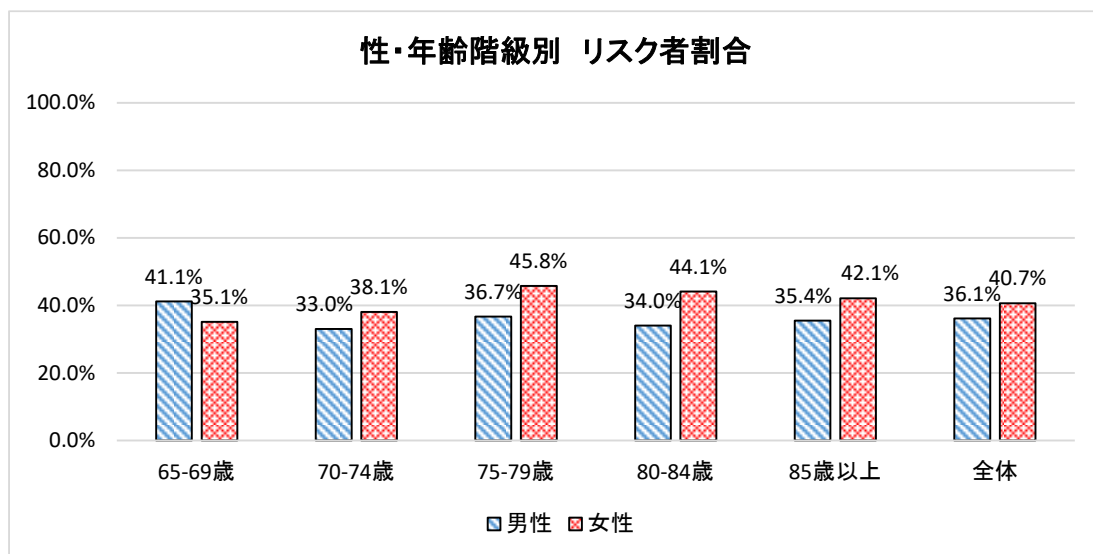
【判定基準】

1問該当で「該当」	設問内容	該当する選択肢
	物忘れが多いと感じますか	1. はい

## (6) うつ傾向

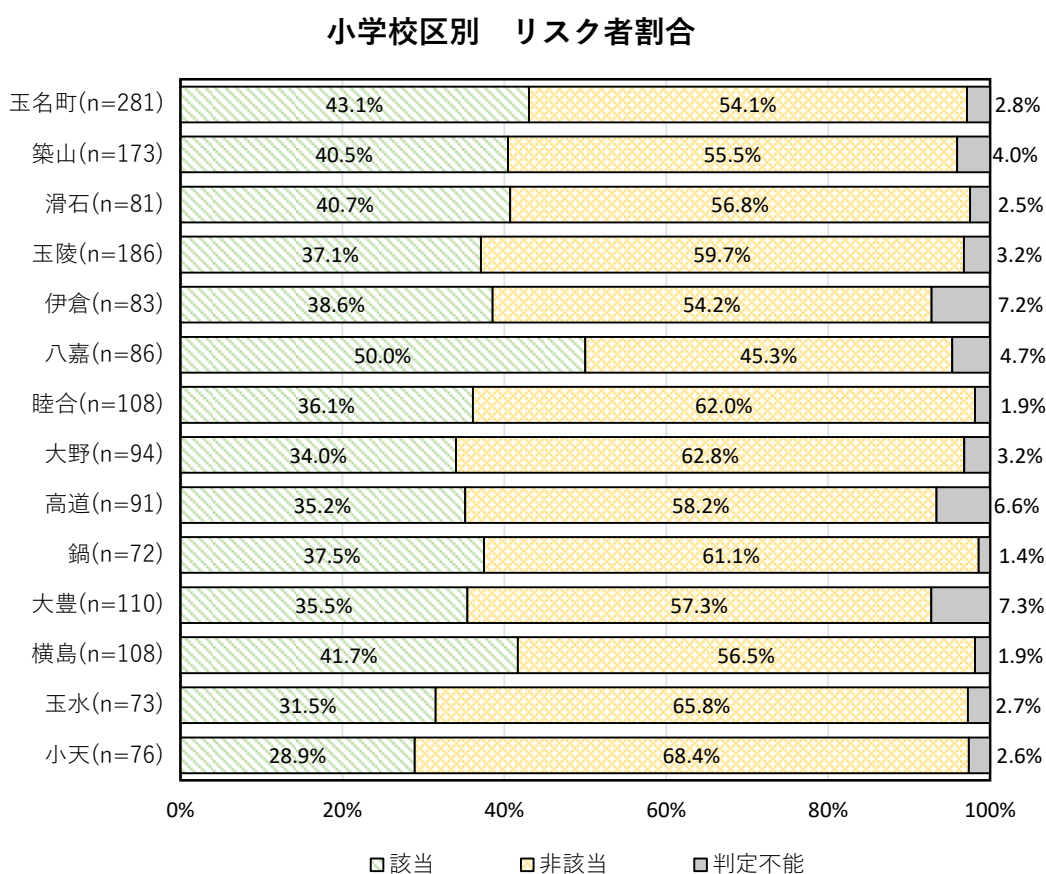
### ①性・年齢階級別リスク者割合

運動機能の低下の判定結果をみると、全体男性の36.1%、全体女性の40.7%がリスクありの該当者となっている。



### ②小学校区別リスク者割合

「八嘉」50.0%が最も高く、次いで「玉名町」43.1%、「横島」41.7%となっている。



		合計	該当	非該当	判定不能
全体		1,622	38.7%	57.7%	3.6%
男性	総数	717	36.1%	60.3%	3.6%
	65-69歳	158	41.1%	57.0%	1.9%
	70-74歳	209	33.0%	63.2%	3.8%
	75-79歳	177	36.7%	60.5%	2.8%
	80-84歳	94	34.0%	61.7%	4.3%
	85歳以上	79	35.4%	57.0%	7.6%
女性	総数	905	40.7%	55.7%	3.6%
	65-69歳	191	35.1%	62.3%	2.6%
	70-74歳	247	38.1%	60.3%	1.6%
	75-79歳	214	45.8%	50.5%	3.7%
	80-84歳	127	44.1%	52.8%	3.1%
	85歳以上	126	42.1%	48.4%	9.5%
状況 介護	一般	1,490	37.5%	59.1%	3.4%
	総合事業対象者	13	53.8%	46.2%	0.0%
	要支援1	53	50.9%	39.6%	9.4%
	要支援2	42	57.1%	38.1%	4.8%
小学 校区	玉名町	281	43.1%	54.1%	2.8%
	築山	173	40.5%	55.5%	4.0%
	滑石	81	40.7%	56.8%	2.5%
	玉陵	186	37.1%	59.7%	3.2%
	伊倉	83	38.6%	54.2%	7.2%
	八嘉	86	50.0%	45.3%	4.7%
	睦合	108	36.1%	62.0%	1.9%
	大野	94	34.0%	62.8%	3.2%
	高道	91	35.2%	58.2%	6.6%
	鍋	72	37.5%	61.1%	1.4%
	大豊	110	35.5%	57.3%	7.3%
	横島	108	41.7%	56.5%	1.9%
	玉水	73	31.5%	65.8%	2.7%
	小天	76	28.9%	68.4%	2.6%

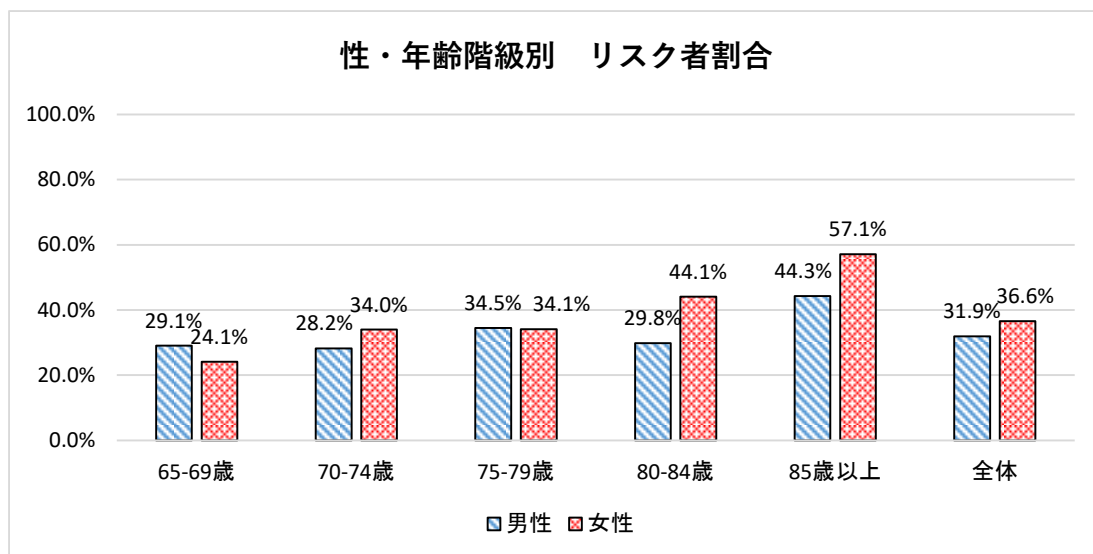
【判定基準】

1問該当で「該当」	設問内容	該当する選択肢
	この1か月間、気分が沈んだり、ゆううつな気持ちになったりすることがありましたか	1. はい
この1か月間、どうしても物事に対して興味がわかない、あるいは心から楽しめない感じがよくありましたか	1. はい	

## (7) 転倒リスク

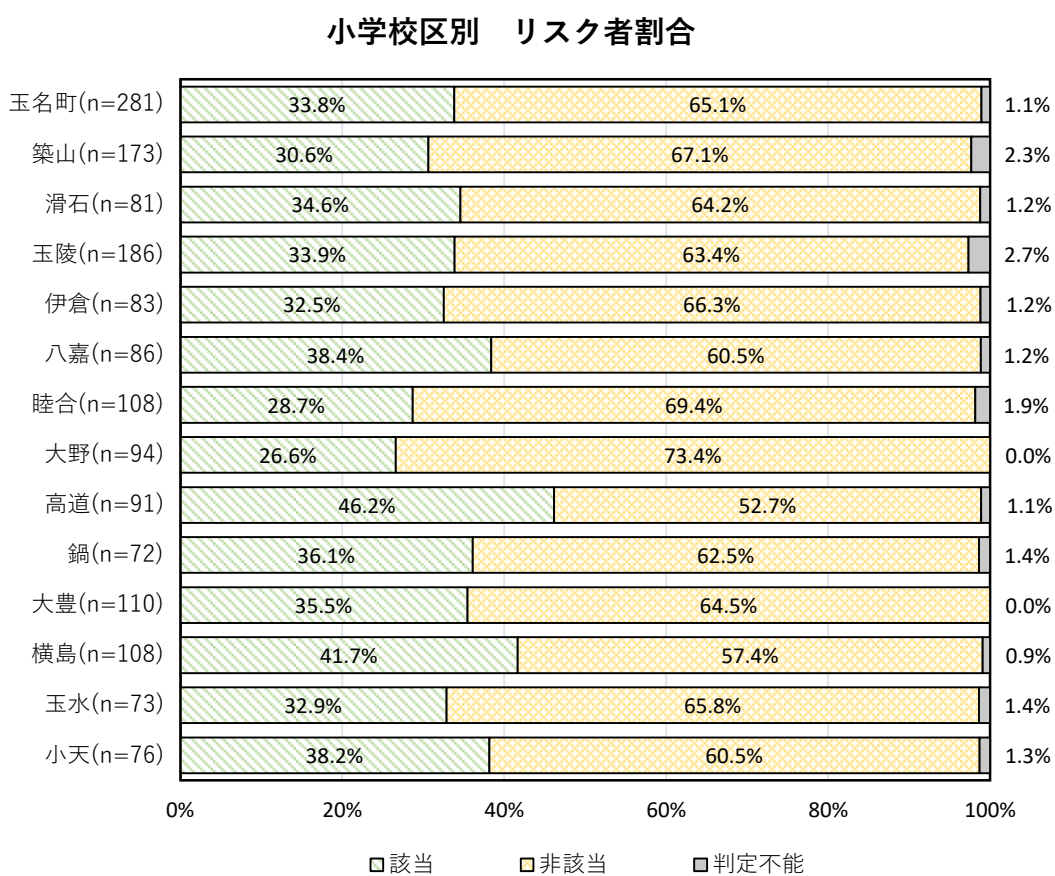
### ①性・年齢階級別リスク者割合

運動機能の低下の判定結果をみると、全体男性の31.9%、全体女性の36.6%がリスクありの該当者となっている。



### ②小学校区別リスク者割合

「高道」46.2%が最も高く、次いで「横島」41.7%、「八嘉」38.4%となっている。



		合計	該当	非該当	判定不能
全体		1,622	34.5%	64.1%	1.4%
男性	総数	717	31.9%	66.4%	1.7%
	65-69歳	158	29.1%	69.0%	1.9%
	70-74歳	209	28.2%	71.3%	0.5%
	75-79歳	177	34.5%	64.4%	1.1%
	80-84歳	94	29.8%	68.1%	2.1%
	85歳以上	79	44.3%	50.6%	5.1%
女性	総数	905	36.6%	62.3%	1.1%
	65-69歳	191	24.1%	74.3%	1.6%
	70-74歳	247	34.0%	64.8%	1.2%
	75-79歳	214	34.1%	65.0%	0.9%
	80-84歳	127	44.1%	55.1%	0.8%
	85歳以上	126	57.1%	42.1%	0.8%
状況 介護	一般	1,490	32.4%	66.2%	1.3%
	総合事業対象者	13	69.2%	23.1%	7.7%
	要支援1	53	58.5%	39.6%	1.9%
	要支援2	42	71.4%	28.6%	0.0%
小学校 校区	玉名町	281	33.8%	65.1%	1.1%
	築山	173	30.6%	67.1%	2.3%
	滑石	81	34.6%	64.2%	1.2%
	玉陵	186	33.9%	63.4%	2.7%
	伊倉	83	32.5%	66.3%	1.2%
	八嘉	86	38.4%	60.5%	1.2%
	睦合	108	28.7%	69.4%	1.9%
	大野	94	26.6%	73.4%	0.0%
	高道	91	46.2%	52.7%	1.1%
	鍋	72	36.1%	62.5%	1.4%
	大豊	110	35.5%	64.5%	0.0%
	横島	108	41.7%	57.4%	0.9%
	玉水	73	32.9%	65.8%	1.4%
	小天	76	38.2%	60.5%	1.3%

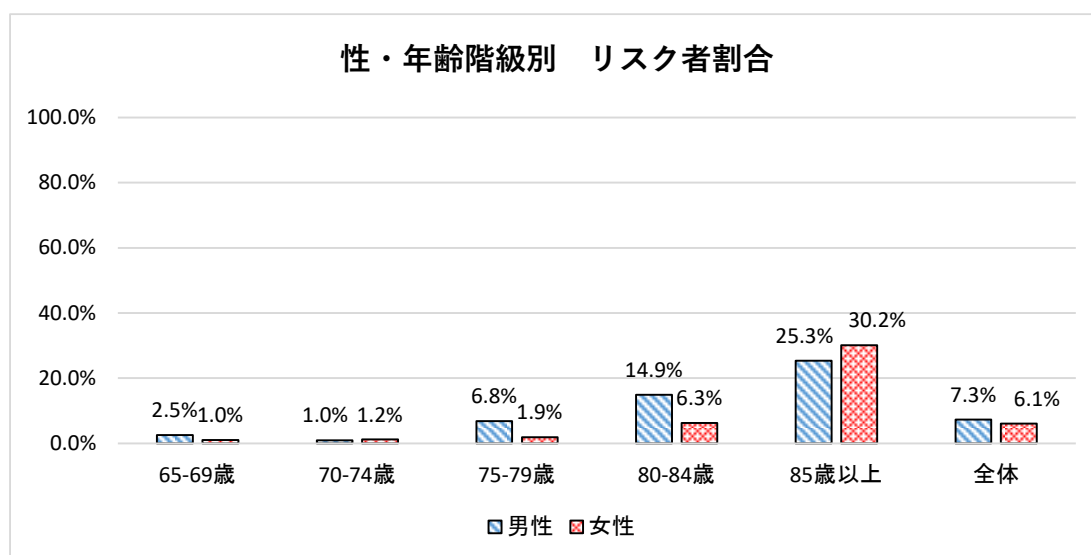
【判定基準】

1問該当で「該当」	設問内容	該当する選択肢
	過去1年間に転んだ経験がありますか	1. 何度もある 2. 1度ある

## (8) IADL (手段的日常生活能力)

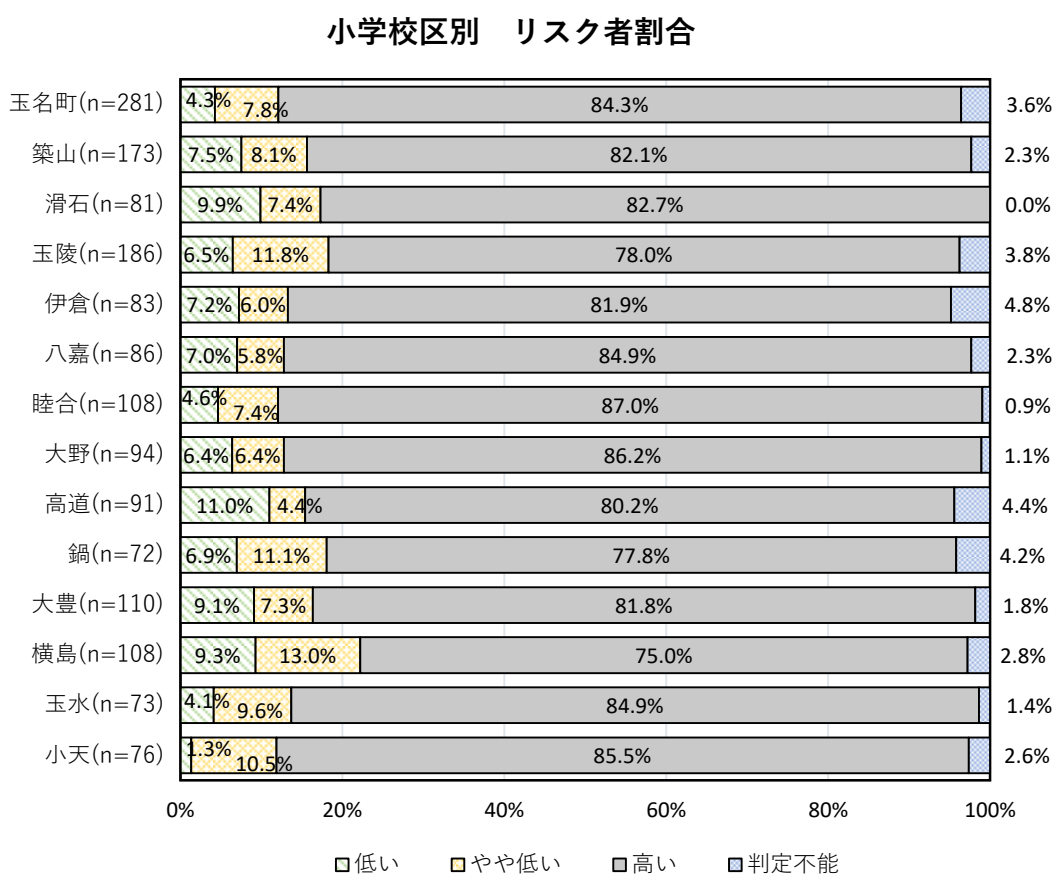
### ①性・年齢階級別リスク者割合

IADL (手段的日常生活能力) の「低い」者の割合をみると、全体男性の7.3%、全体女性の6.1%が該当者となっている。



### ②小学校区別リスク者割合

「高道」11.0%が最も高く、次いで「滑石」9.9%、「横島」9.3%となっている。



		合計	低い	やや低い	高い	判定不能
全体		1,622	6.6%	8.4%	82.2%	2.7%
男性	総数	717	7.3%	12.8%	76.8%	3.1%
	65-69歳	158	2.5%	13.9%	80.4%	3.2%
	70-74歳	209	1.0%	12.0%	85.6%	1.4%
	75-79歳	177	6.8%	13.0%	78.0%	2.3%
	80-84歳	94	14.9%	14.9%	64.9%	5.3%
	85歳以上	79	25.3%	10.1%	58.2%	6.3%
女性	総数	905	6.1%	5.0%	86.5%	2.4%
	65-69歳	191	1.0%	1.6%	96.9%	0.5%
	70-74歳	247	1.2%	2.4%	95.5%	0.8%
	75-79歳	214	1.9%	3.3%	91.6%	3.3%
	80-84歳	127	6.3%	6.3%	85.0%	2.4%
	85歳以上	126	30.2%	16.7%	46.0%	7.1%
状況 介護	一般	1,490	4.3%	8.0%	85.3%	2.4%
	総合事業対象者	13	53.8%	0.0%	46.2%	0.0%
	要支援1	53	24.5%	18.9%	47.2%	9.4%
	要支援2	42	50.0%	16.7%	28.6%	4.8%
小学 校区	玉名町	281	4.3%	7.8%	84.3%	3.6%
	築山	173	7.5%	8.1%	82.1%	2.3%
	滑石	81	9.9%	7.4%	82.7%	0.0%
	玉陵	186	6.5%	11.8%	78.0%	3.8%
	伊倉	83	7.2%	6.0%	81.9%	4.8%
	八嘉	86	7.0%	5.8%	84.9%	2.3%
	睦合	108	4.6%	7.4%	87.0%	0.9%
	大野	94	6.4%	6.4%	86.2%	1.1%
	高道	91	11.0%	4.4%	80.2%	4.4%
	鍋	72	6.9%	11.1%	77.8%	4.2%
	大豊	110	9.1%	7.3%	81.8%	1.8%
	横島	108	9.3%	13.0%	75.0%	2.8%
	玉水	73	4.1%	9.6%	84.9%	1.4%
	小天	76	1.3%	10.5%	85.5%	2.6%

### 【判定基準】

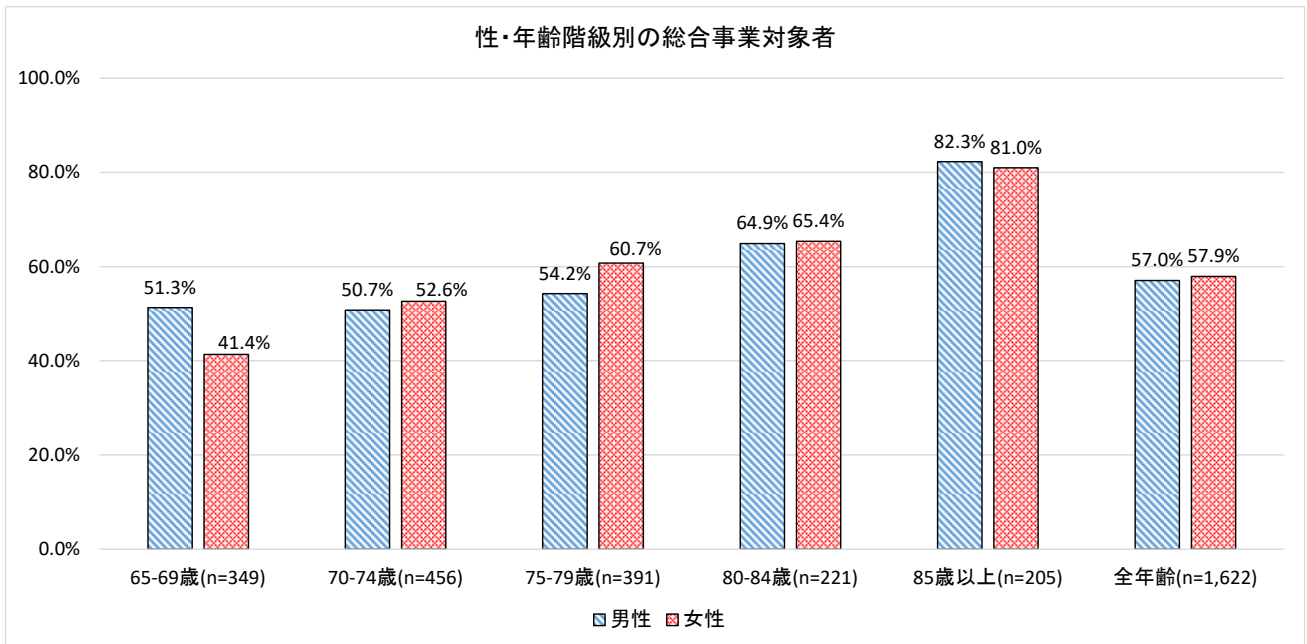
1問該当につき1点 合計点で判定	設問内容	該当する選択肢
	バスや電車を使って1人で外出していますか（自家用車でも可）	1. できるし、している 2. できるけどしていない
	自分で食品・日用品の買物をしていますか	1. できるし、している 2. できるけどしていない
	自分で食事の用意をしていますか	1. できるし、している 2. できるけどしていない
	自分で請求書の支払いをしていますか	1. できるし、している 2. できるけどしていない
	自分で預貯金の出し入れをしていますか	1. できるし、している 2. できるけどしていない

※低い：0～3点、やや低い4点、高い5点

## 7 基本チェックリストに基づく判定結果

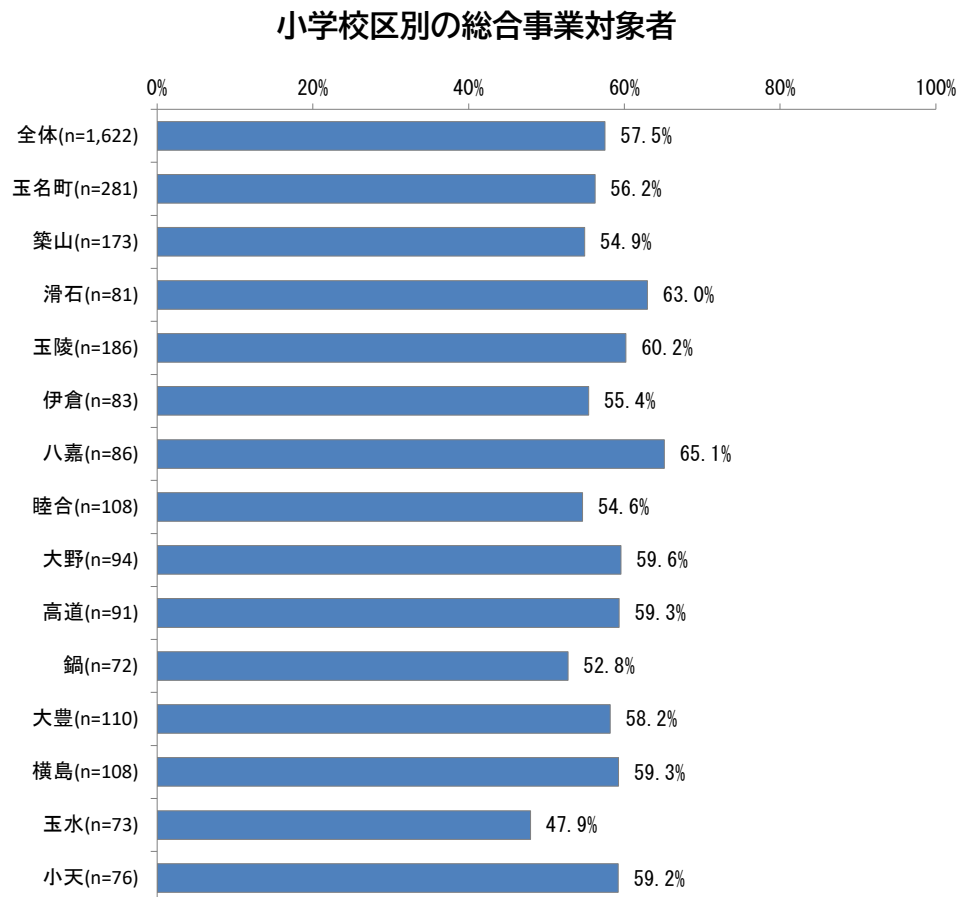
### ①性・年齢階級別該当者割合

基本チェックリストの判定に基づく総合事業対象者は、全体男性の 57.0%、全体女性の 57.9% が該当者となっている。



### ②小学校区別該当者割合

「八嘉」65.1%が最も高く、次いで「滑石」63.0%、「玉陵」60.2%となっている。



### 【判定方法】

	No.	質問項目	いずれかに○をお付けください		網かけ欄の○の数	
生活全般	1	バスや電車で1人で外出していますか	0. はい	1. いいえ	/5	/20
	2	日用品の買物をしていますか	0. はい	1. いいえ		
	3	預貯金の出し入れをしていますか	0. はい	1. いいえ		
	4	友人の家を訪ねていますか	0. はい	1. いいえ		
	5	家族や友人の相談にのっていますか	0. はい	1. いいえ		
運動器関係	6	階段を手すりや壁をつたわずに昇っていますか	0. はい	1. いいえ	/5	
	7	椅子に座った状態から何もつかまらずに立ち上がっていますか	0. はい	1. いいえ		
	8	15分位続けて歩いていますか	0. はい	1. いいえ		
	9	この1年間に転んだことがありますか	1. はい	0. いいえ		
	10	転倒に対する不安は大きいですか	1. はい	0. いいえ		
栄養関係	11	6ヶ月間で2～3kg以上の体重減少がありましたか	1. はい	0. いいえ	/2	
	12	BMIが18.5未満である ※BMI=体重(kg)÷身長(m)÷身長(m) 身長 cm 体重 kg BMI ( )	1. はい	0. いいえ		
口腔機能	13	半年前に比べて固いものが食べにくくなりましたか	1. はい	0. いいえ	/3	
	14	お茶や汁物等でむせることがありますか	1. はい	0. いいえ		
	15	口の渇きが気になりますか	1. はい	0. いいえ		
閉じこもり	16	週に1回以上は外出していますか	0. はい	1. いいえ	/2	
	17	昨年と比べて外出の回数が減っていますか	1. はい	0. いいえ		
認知症	18	周りの人から「いつも同じ事を聞く」などの物忘れがあるとされますか	1. はい	0. いいえ	/3	
	19	自分で電話番号を調べて、電話をかけることをしていますか	0. はい	1. いいえ		
	20	今日が何月何日かわからない時がありますか	1. はい	0. いいえ		
うつ関係	21	(ここ2週間)毎日の生活に充実感がない	1. はい	0. いいえ	/5	
	22	(ここ2週間)これまで楽しんでやれていたことが楽しめなくなった	1. はい	0. いいえ		
	23	(ここ2週間)以前は楽にできていたことが今ではおっくうに感じられる	1. はい	0. いいえ		
	24	(ここ2週間)自分が役に立つ人間だと思えない	1. はい	0. いいえ		
	25	(ここ2週間)わけもなく疲れたような感じがする	1. はい	0. いいえ		

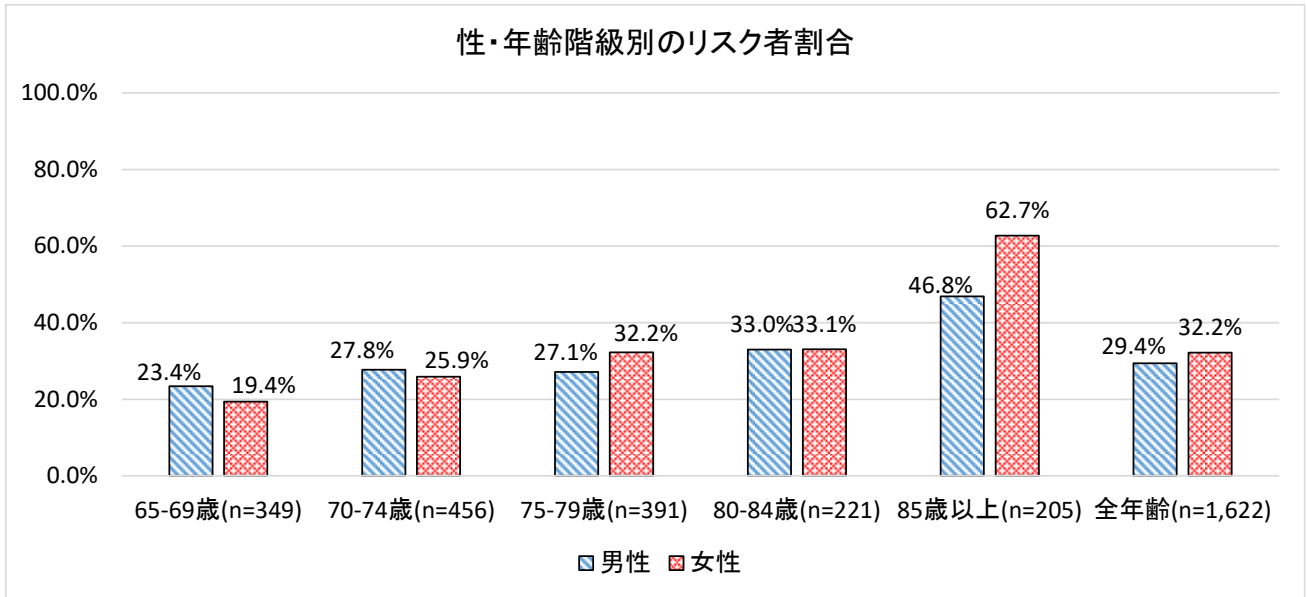
※事務処理欄

区分	全般	運動	栄養	口腔	閉じこもり	認知	うつ	判定
No.	1～20	6～10	11～12	13～15	16～17	18～20	21～25	該当 ・ 非該当
判定基準	10点以上	3点以上	2点全て	2点以上	No.16に該当	1点以上	2点以上	
該当項目 (○をする)								システム入力( / )

## 8 フレイルリスク判定結果

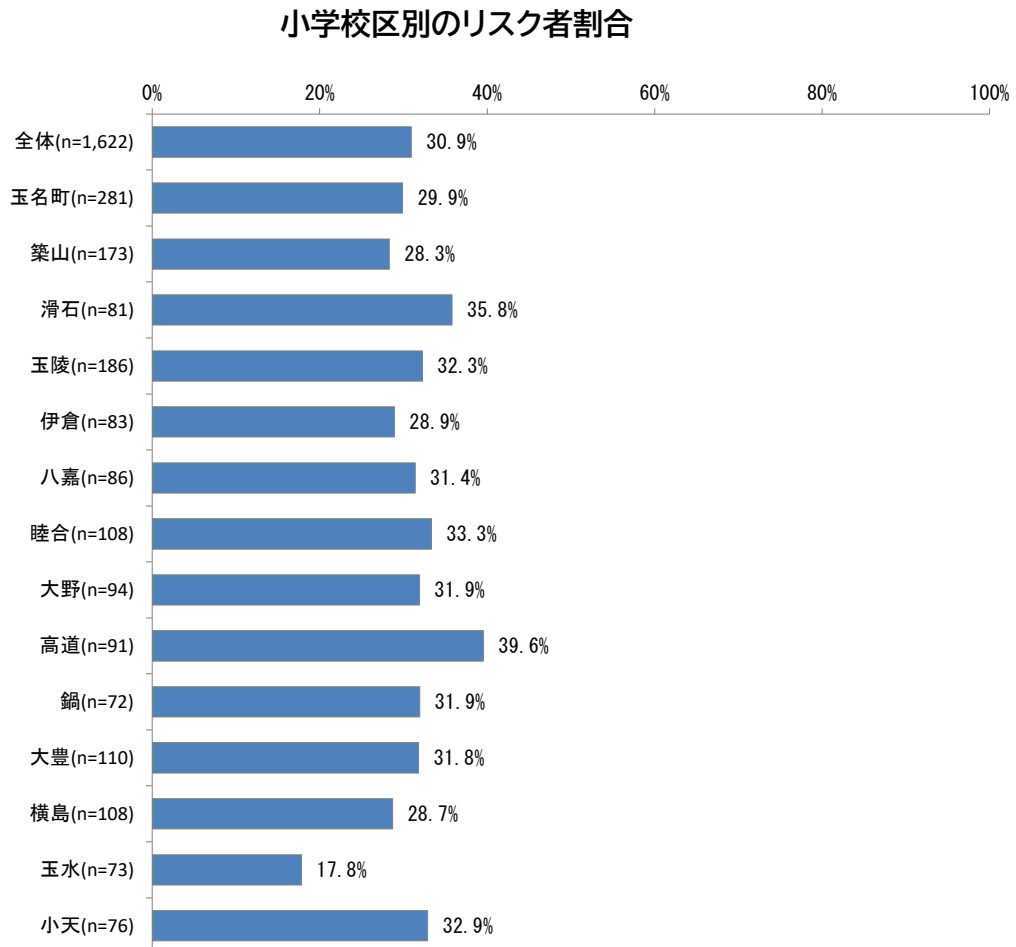
### ①性・年齢階級別該当者割合

後期高齢者質問票から得られるフレイル該当者は、全体男性の 29.4%、全体女性の 32.2%となっている。



### ②小学校区別該当者割合

「高道」 39.6%が最も高く、次いで「滑石」 35.8%、「睦合」 33.3%となっている。



## 【判定方法】

質問事項	選択肢	
1. 1日3食きちんと食べていますか	はい	いいえ
2. 半年前に比べて固いものが食べにくくなりましたか	はい	いいえ
3. お茶や汁物等でむせることがありますか	はい	いいえ
4. 6カ月間で2～3kg以上の体重減少がありましたか	はい	いいえ
5. 以前に比べて歩く速度が遅くなってきたと思いますか	はい	いいえ
6. この1年間に転んだことがありますか	はい	いいえ
7. ウォーキング等の運動を週に1回以上していますか	はい	いいえ
8. 周りの人から「いつも同じことを聞く」などの物忘れがあるとされていますか	はい	いいえ
9. 今日が何月何日かわからない時がありますか	はい	いいえ
10. 週に1回以上は外出していますか	はい	いいえ
11. ふだんから家族や友人と付き合いがありますか	はい	いいえ
12. 体調が悪いときに、身近に相談できる人がいますか	はい	いいえ

(出典)：後期高齢者質問票

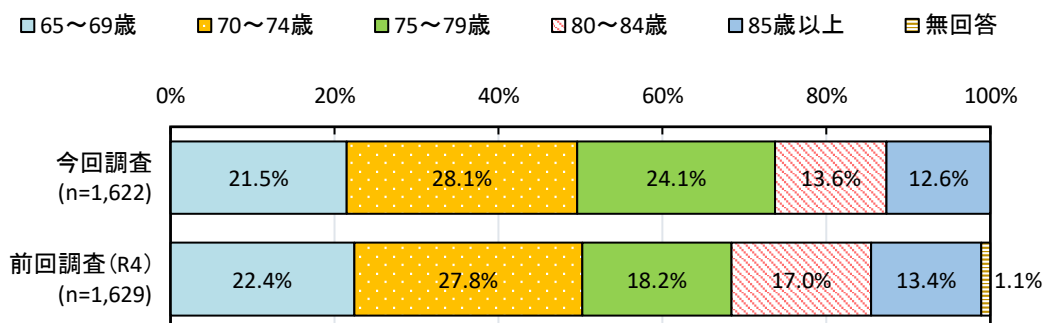
※4項目以上該当「フレイル」、2～3項目「プレフレイル」

### Ⅲ 調査結果

#### 問 あなたご自身のことについて

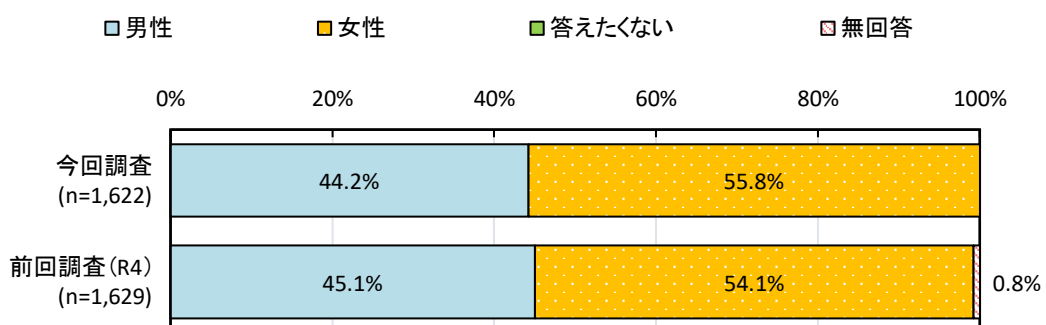
##### (1)ご本人の年齢

年齢については、「70～74歳」28.1%が最も高く、次いで「75～79歳」24.1%、「65～69歳」21.5%となっている。



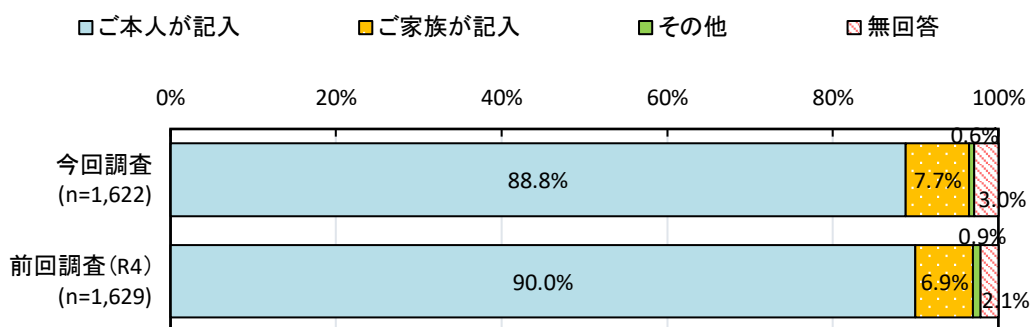
##### (2)ご本人の性別

性別については、「男性」44.2%、「女性」55.8%となっている。



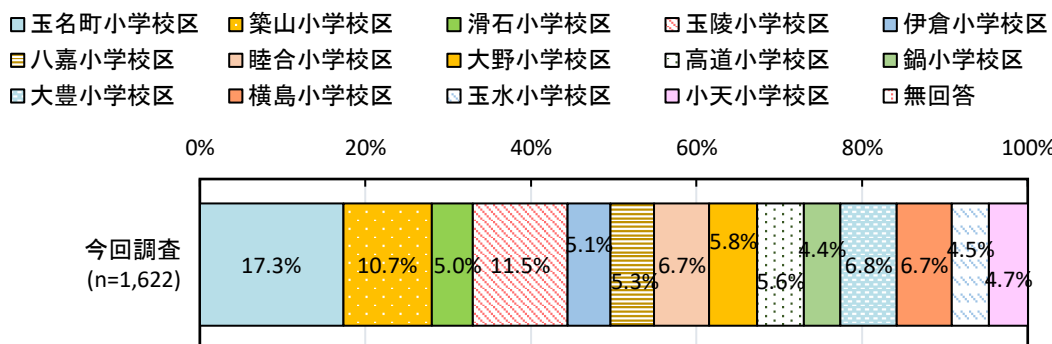
### (3) 調査票を記入された方

回答者については、「ご本人が記入」88.8%が最も高く、次いで「ご家族が記入」7.7%、「その他」0.6%となっている。



### (4) あなたのお住まいの校区

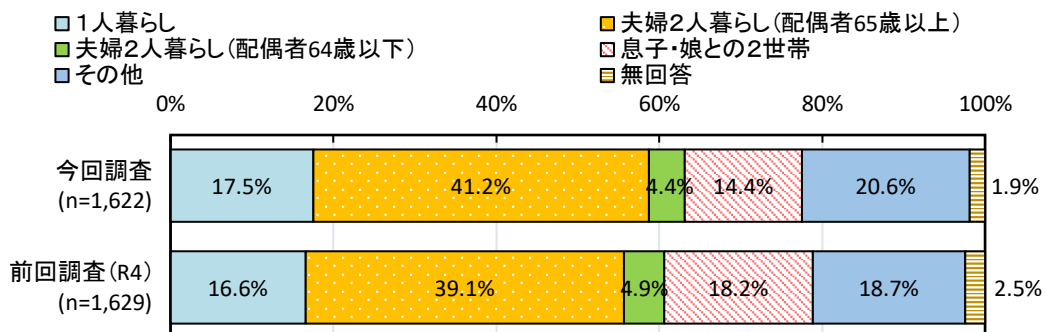
居住校区については、「玉名町小学校区」17.3%が最も高く、次いで「玉陵小学校区」11.5%、「築山小学校区」10.7%となっている。



## 問1 あなたのご家族や生活状況について

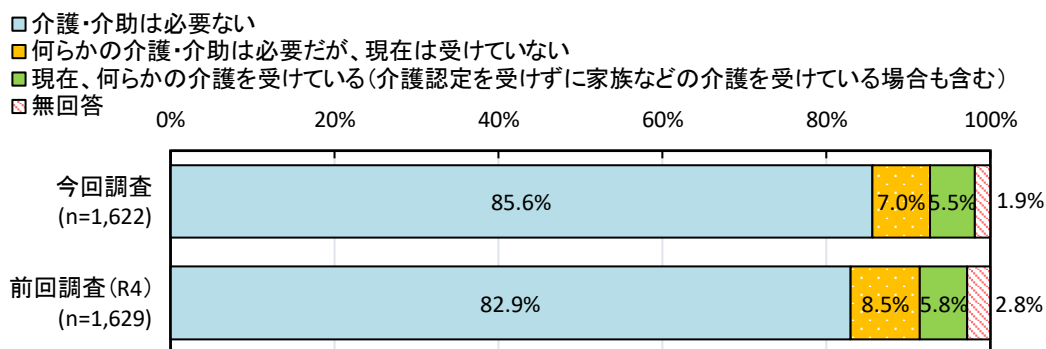
### (1) 家族構成をお教えてください

家族構成については、「夫婦2人暮らし（配偶者65歳以上）」41.2%が最も高く、次いで「その他」20.6%、「1人暮らし」17.5%となっている。



### (2) あなたは、普段の生活でどなたかの介護・介助が必要ですか

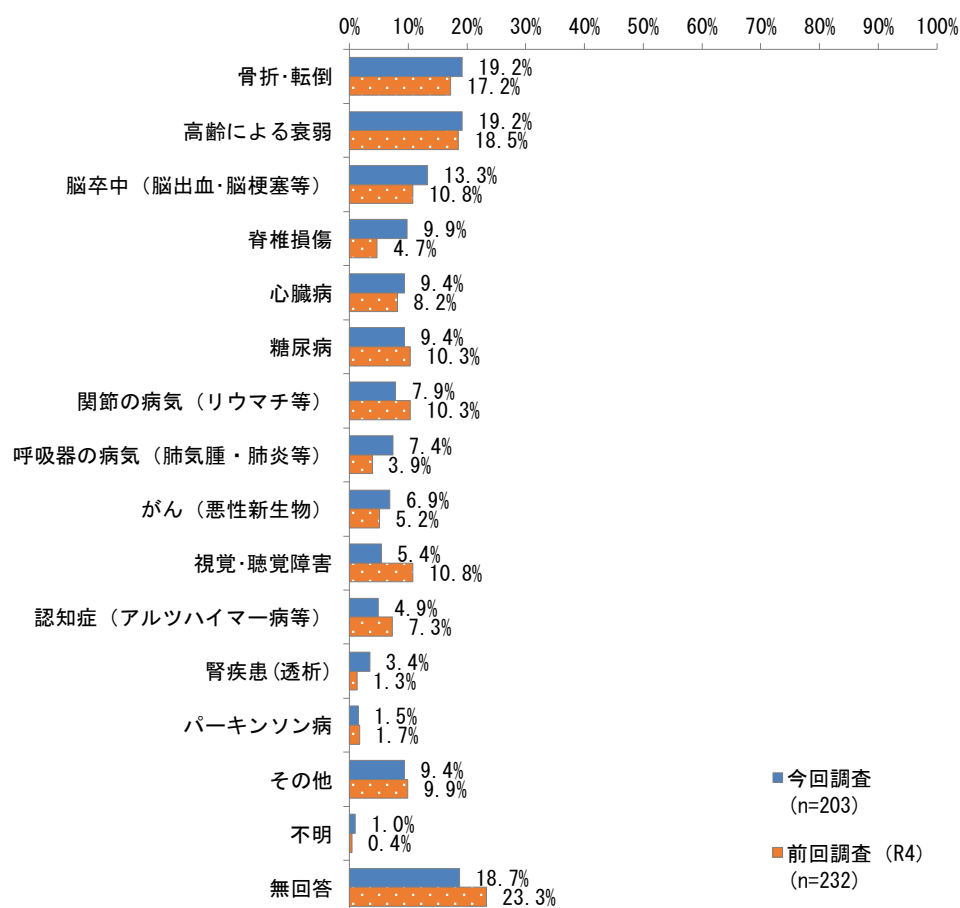
普段の生活で介護・介助を必要としているかについては、「介護・介助は必要ない」85.6%が最も高く、次いで「何らかの介護・介助は必要だが、現在は受けていない」7.0%、「現在、何らかの介護を受けている（介護認定を受けずに家族などの介護を受けている場合も含む）」5.5%となっている。



【(2)において「1. 介護・介助は必要ない」以外の方のみ】

①介護・介助が必要になった主な原因はなんですか(いくつでも)

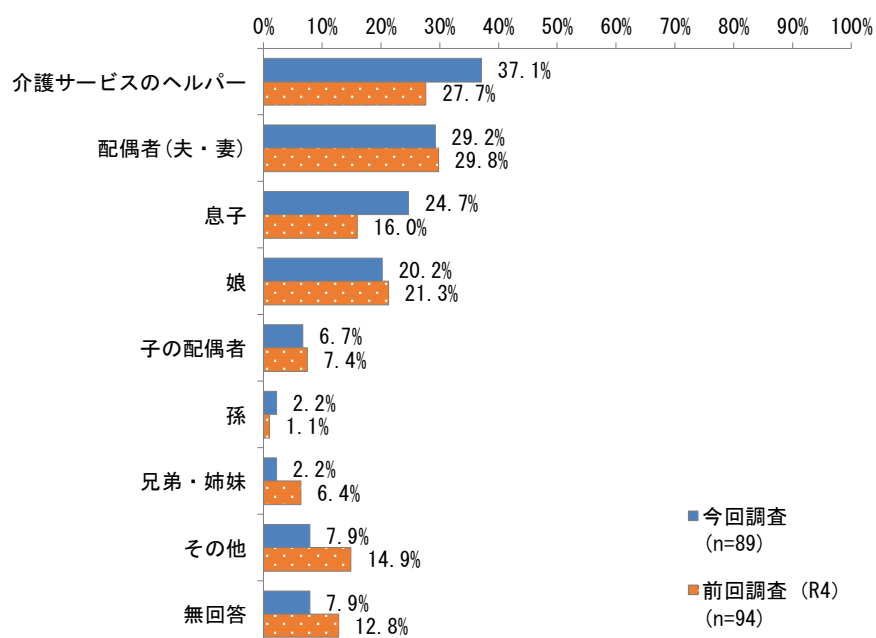
介護・介助が必要になった主な原因については、「骨折・転倒」、「高齢による衰弱」がいずれも19.2%と最も高く、次いで「脳卒中（脳出血・脳梗塞等）」13.3%、「脊椎損傷」9.9%となっている。



【(2)において「3. 現在、何らかの介護を受けている」方のみ】

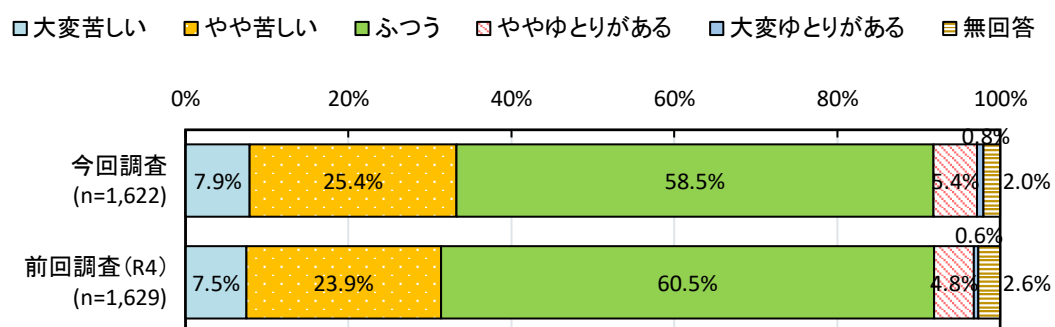
②主にどなたの介護、介助を受けていますか(いくつでも)

主な介護者・介助者については、「介護サービスのヘルパー」37.1%が最も高く、次いで「配偶者(夫・妻)」29.2%、「息子」24.7%となっている。



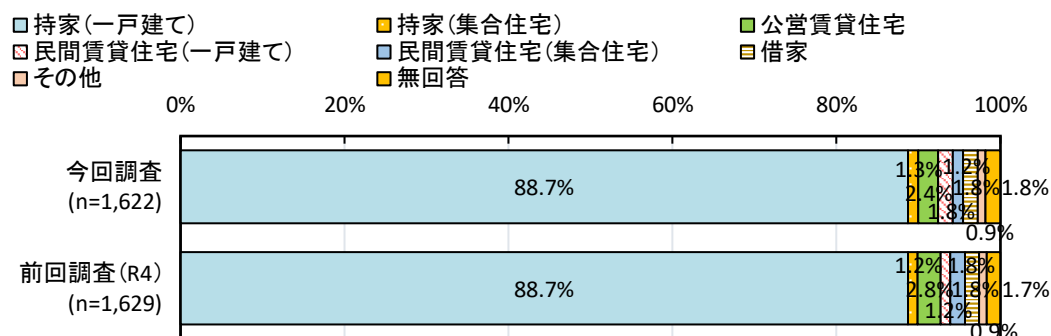
(3)現在の暮らしの状況を経済的にみてどう感じていますか

現在の暮らしの状況を経済的にみてどう感じているかについては、「ふつう」58.5%が最も高く、次いで「やや苦しい」25.4%、「大変苦しい」7.9%となっている。『苦しい』(「大変苦しい」+「やや苦しい」)と回答した方の割合は全体の33.3%を占める。



**(4)お住まいは一戸建て、または集合住宅のどちらですか**

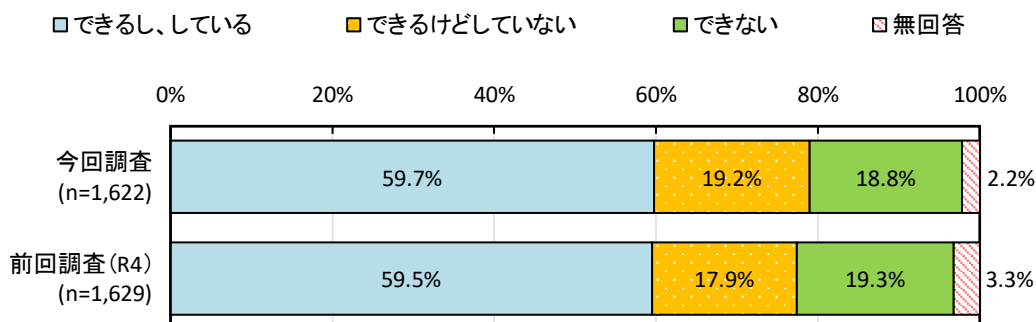
住まいについては、「持家（一戸建て）」88.7%が最も高く、次いで「公営賃貸住宅」2.4%、「民間賃貸住宅（一戸建て）」、「借家」がいずれも1.8%となっている。



**問2 からだを動かすことについて**

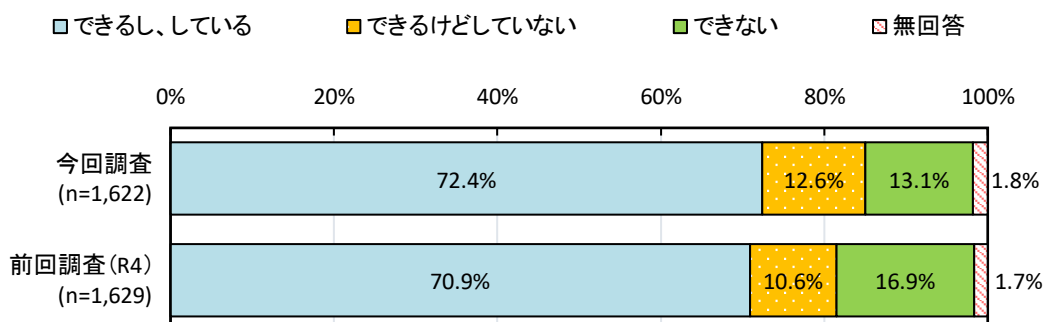
**(1)階段を手すりや壁をつたわずに昇っていますか**

階段を手すりや壁をつたわずに昇っているかについては、「できるし、している」59.7%が最も高く、次いで「できるけどしていない」19.2%、「できない」18.8%となっている。



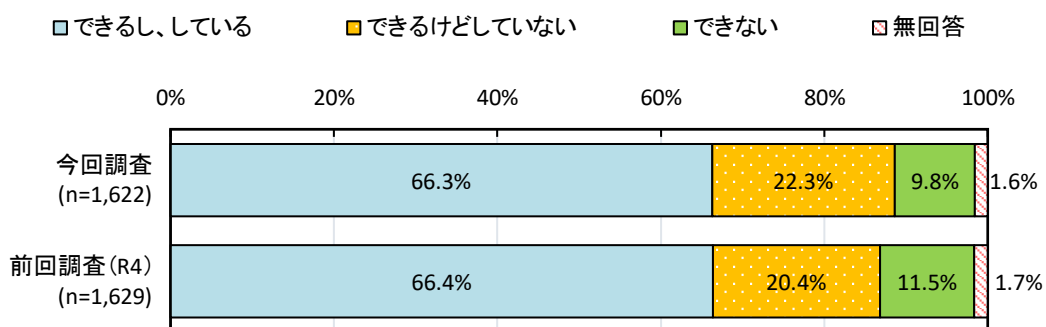
**(2)椅子に座った状態から何もつかまらずに立ち上がっていますか**

椅子に座った状態から何もつかまらずに立ち上がっているかについては、「できるし、している」72.4%が最も高く、次いで「できない」13.1%、「できるけどしていない」12.6%となっている。



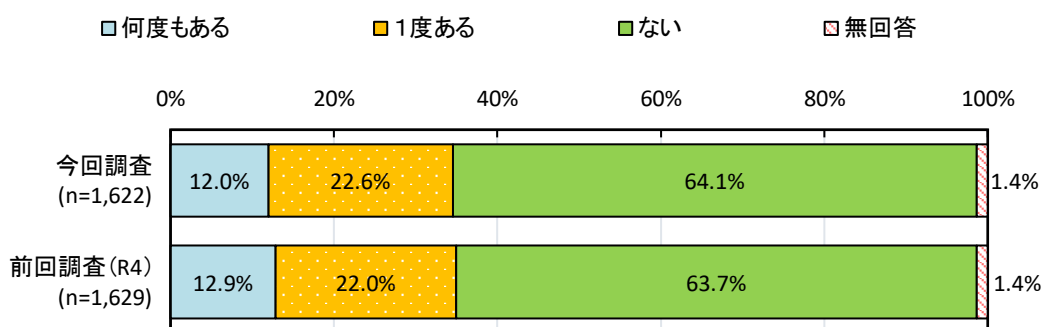
### (3)15 分位続けて歩いていますか

15 分位続けて歩いているかについては、「できるし、している」66.3%が最も高く、次いで「できるけどしていない」22.3%、「できない」9.8%となっている。



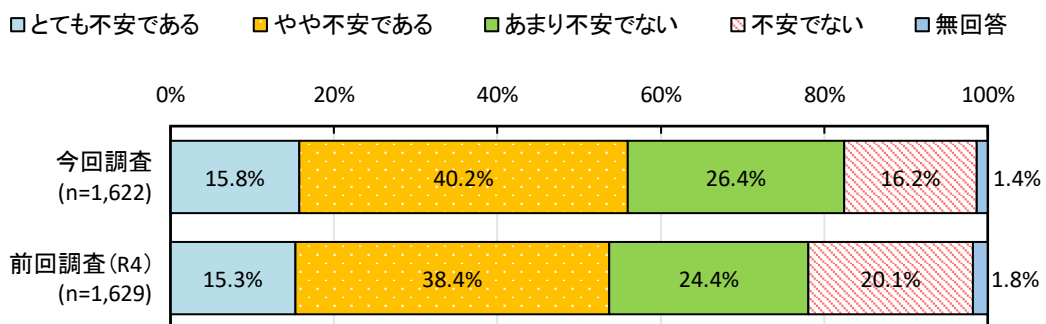
### (4)過去 1 年間に転んだ経験がありますか

過去 1 年間に転んだ経験があるかについては、「ない」64.1%が最も高く、次いで「1 度ある」22.6%、「何度もある」12.0%となっている。



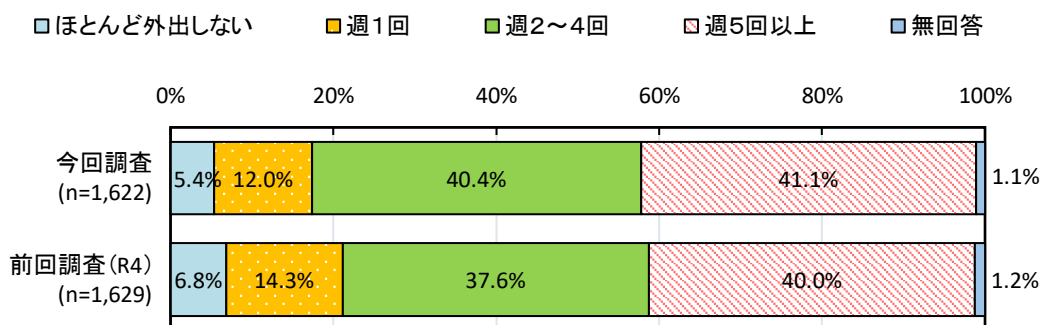
### (5)転倒に対する不安は大きいですか

転倒に対する不安は大きいかについては、「やや不安である」40.2%が最も高く、次いで「あまり不安でない」26.4%、「不安でない」16.2%となっている。『不安である』（「とても不安である」＋「やや不安である」）と回答した方の割合は全体の 56.0%を占める。



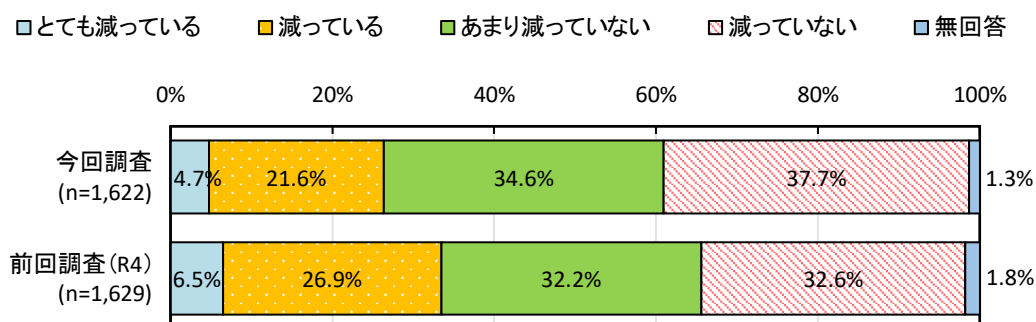
### (6)週に1回以上は外出していますか

週に1回以上は外出しているかについては、「週5回以上」41.1%が最も高く、次いで「週2～4回」40.4%、「週1回」12.0%となっている。



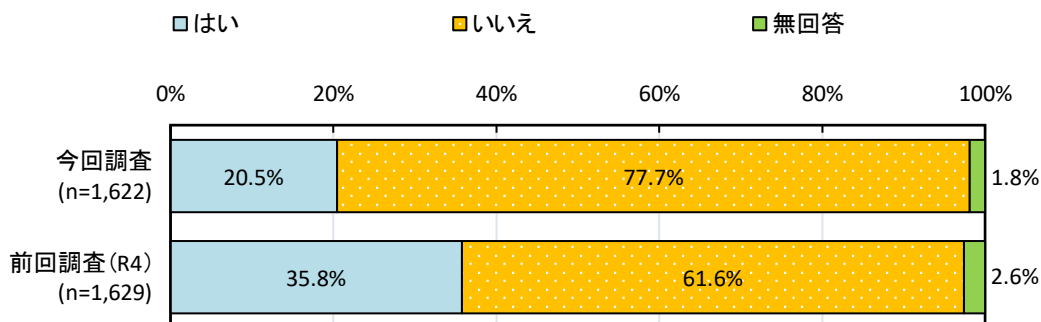
### (7)昨年と比べて外出の回数が減っていますか

昨年と比べて外出の回数が減っているかについては、「減っていない」37.7%が最も高く、次いで「あまり減っていない」34.6%、「減っている」21.6%となっている。



### (8)外出を控えていますか

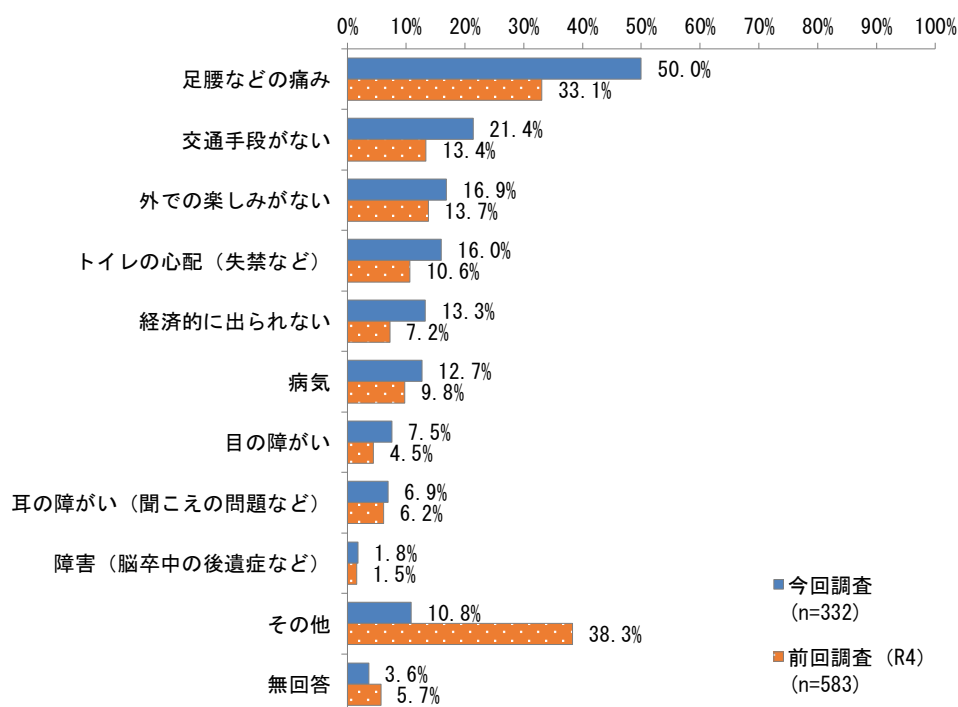
外出を控えているかについては、「はい」20.5%、「いいえ」77.7%となっている。



【(8)で「1. はい」(外出を控えている)の方のみ】

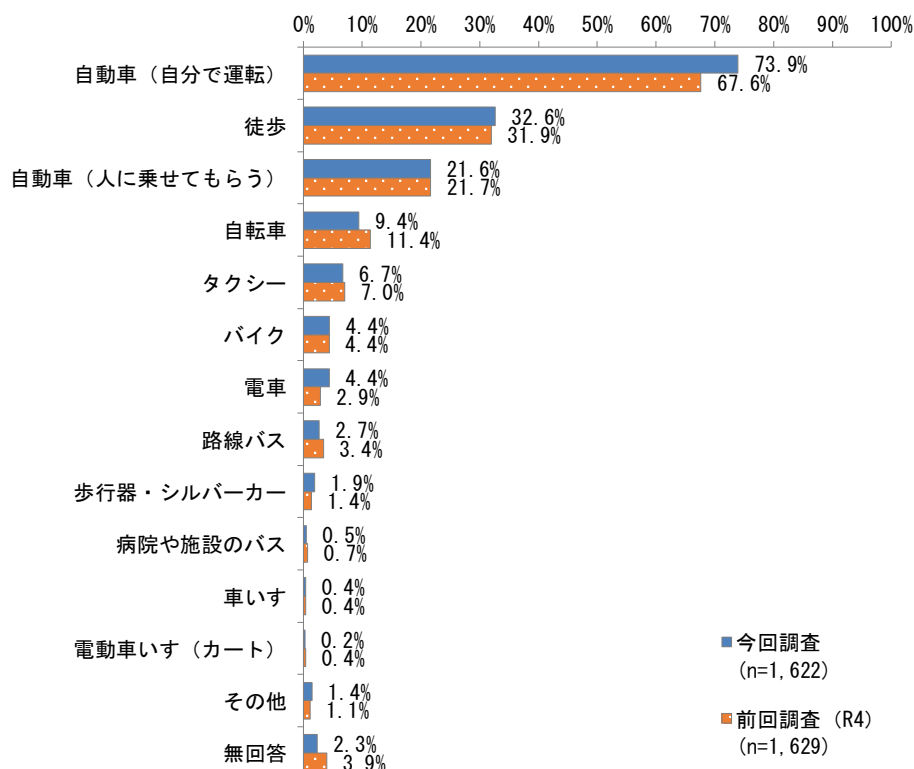
①外出を控えている理由は、次のどれですか(いくつでも)

外出を控えている理由については、「足腰などの痛み」50.0%が最も高く、次いで「交通手段がない」21.4%、「外での楽しみがない」16.9%となっている。



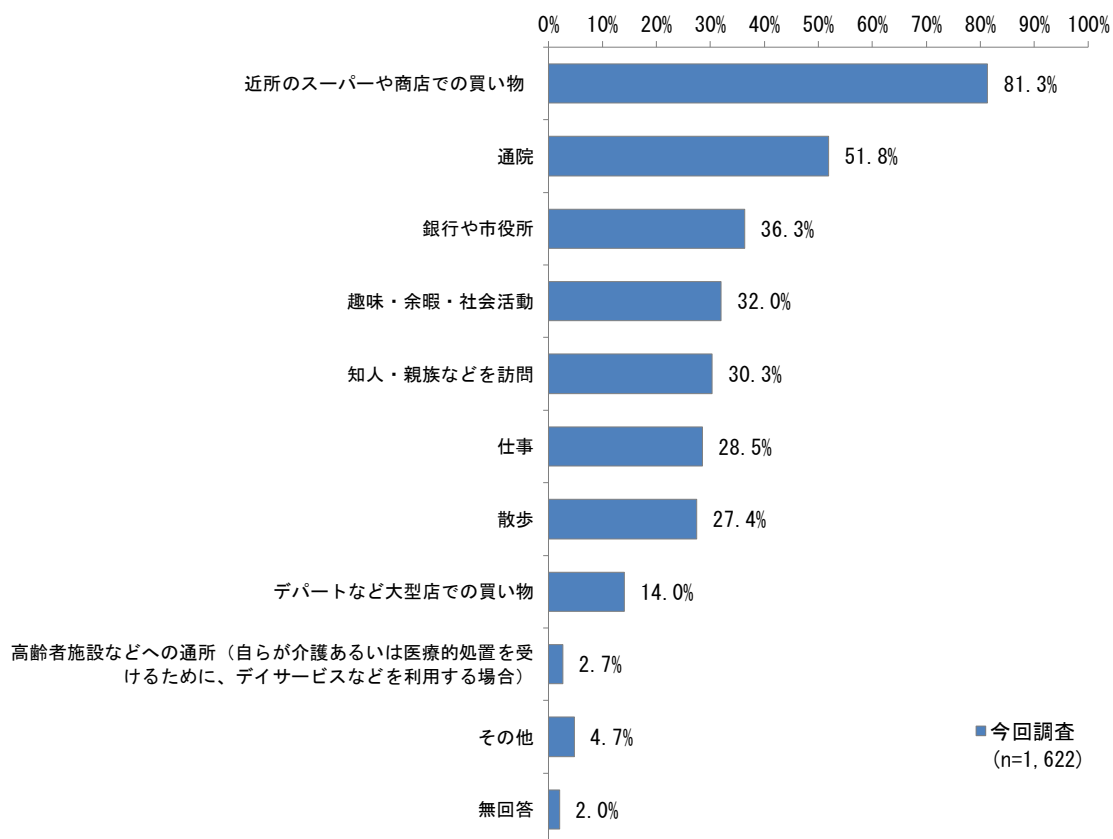
(9)外出する際の移動手段は何ですか(いくつでも)

外出する際の移動手段については、「自動車(自分で運転)」73.9%が最も高く、次いで「徒歩」32.6%、「自動車(人に乗せてもらう)」21.6%となっている。



(10)主に出かけるのはどんな時ですか(いくつでも)

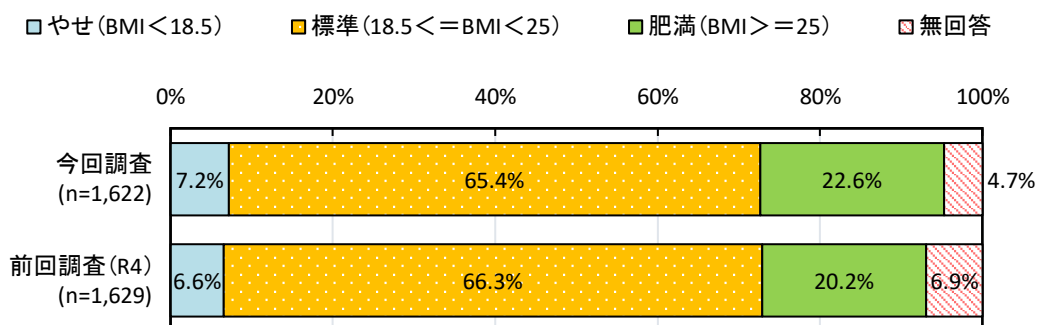
主に出かけるのはどんな時かについては、「近所のスーパーや商店での買い物」81.3%が最も高く、「通院」51.8%、「銀行や市役所」36.3%となっている。



### 問3 食べることについて

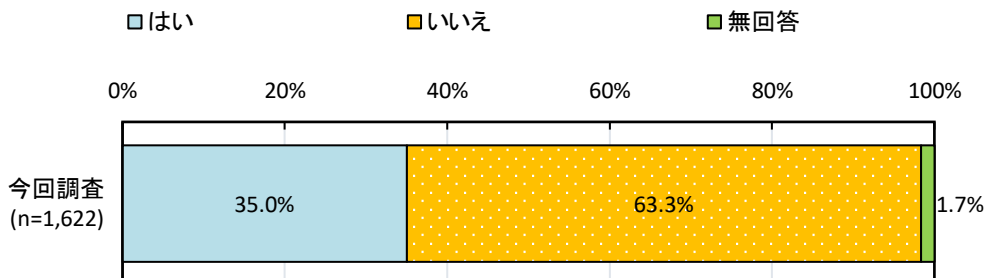
#### (1)身長・体重

身長及び体重から算出したBMIについては、「標準」65.4%が最も高く、次いで「肥満」22.6%、「やせ」7.2%となっている。



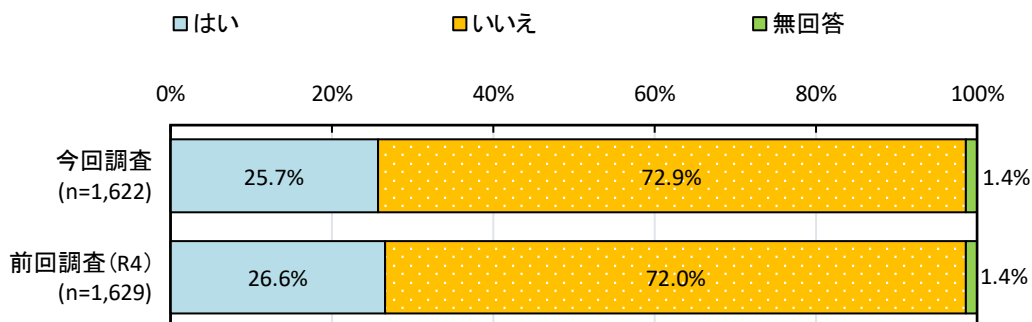
#### (2)半年前に比べて固いものが食べにくくなりましたか

半年前に比べて固いものが食べにくくなったかについては、「はい」35.0%、「いいえ」63.3%となっている。



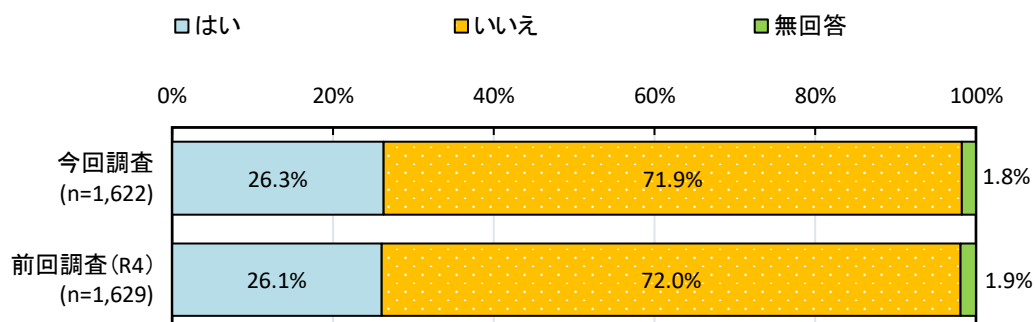
#### (3)お茶や汁物等でむせることがありますか

お茶や汁物等でむせることがあるかについては、「はい」25.7%、「いいえ」72.9%となっている。



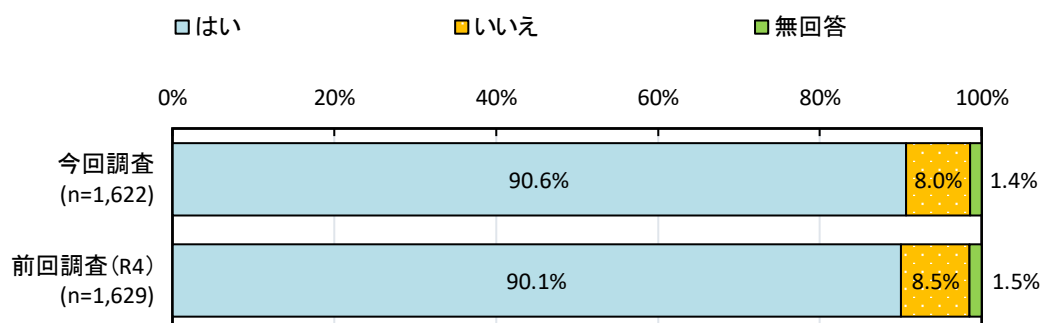
#### (4)口の渇きが気になりますか

口の渇きが気になるかについては、「はい」26.3%、「いいえ」71.9%となっている。



#### (5)歯磨き(人にやってもらう場合も含む)を毎日していますか

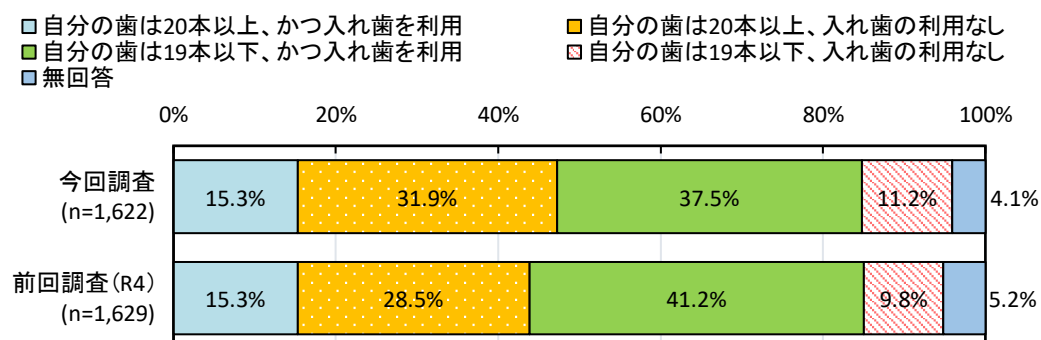
歯磨きを毎日しているかについては、「はい」90.6%、「いいえ」8.0%となっている。



#### (6)歯の数と入れ歯の利用状況をお教えてください

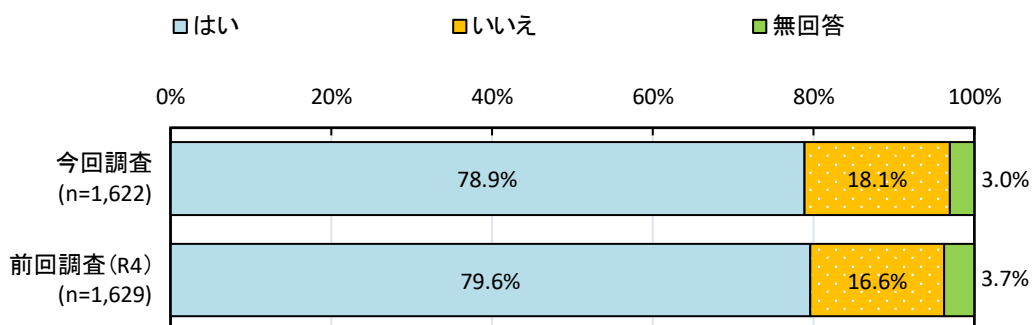
(成人の歯の総本数は、親知らずを含めて32本です)

歯の数と入れ歯の利用状況については、「自分の歯は19本以下、かつ入れ歯を利用」37.5%が最も高く、次いで「自分の歯は20本以上、入れ歯の利用なし」31.9%、「自分の歯は20本以上、かつ入れ歯を利用」15.3%となっている。



①噛み合わせは良いですか

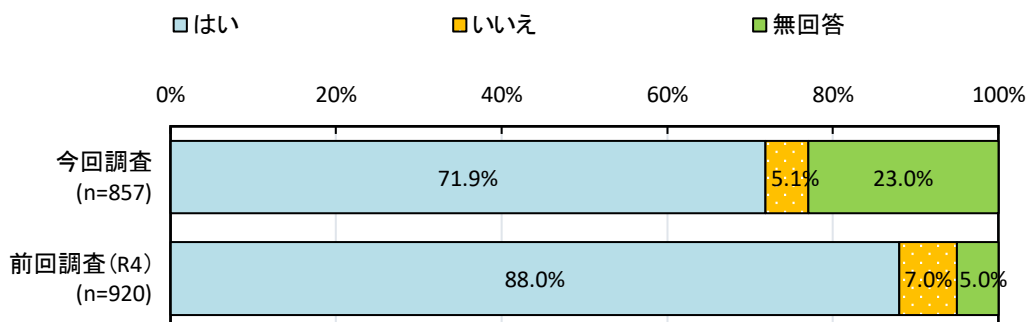
噛み合わせは良いかについては、「はい」78.9%、「いいえ」18.1%となっている。



【(6)で「1. 自分の歯は 20 本以上、かつ入れ歯を利用」「3. 自分の歯は 19 本以下、かつ入れ歯を利用」の方のみ】

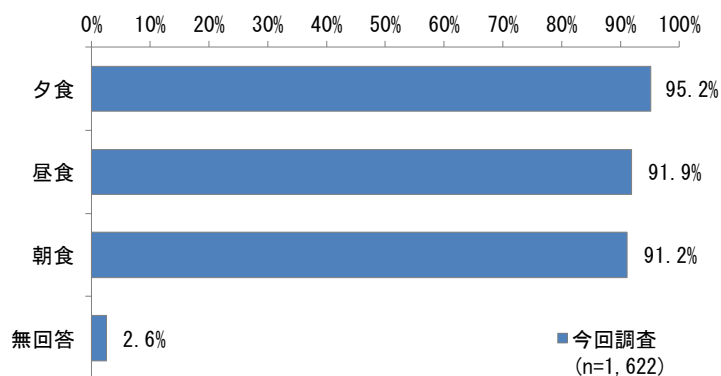
②毎日入れ歯の手入れをしていますか

毎日入れ歯の手入れをしているかについては、「はい」71.9%、「いいえ」5.1%となっている。



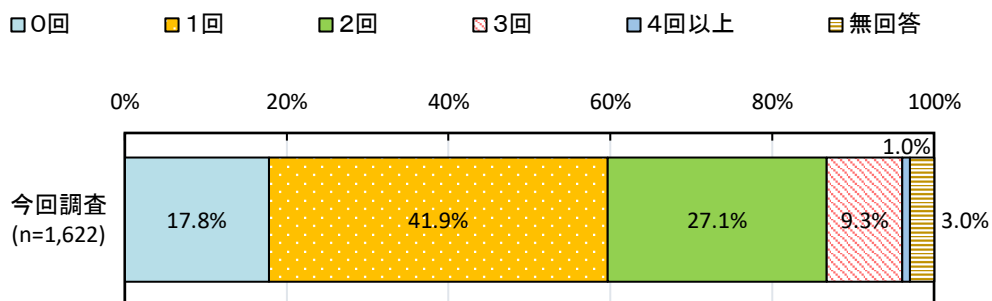
(7)1日のうち、普段摂っている食事に○をつけてください(いくつでも)

普段摂っている食事については、「夕食」95.2%が最も高く、次いで「昼食」91.9%、「朝食」91.2%となっている。



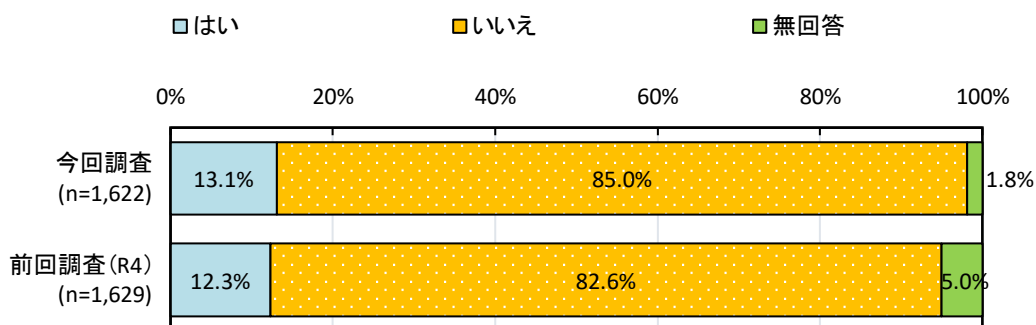
**(8)1日に何回間食をしますか**

1日に何回間食をするかについては、「1回」41.9%が最も高く、次いで「2回」27.1%、「0回」17.8%となっている。



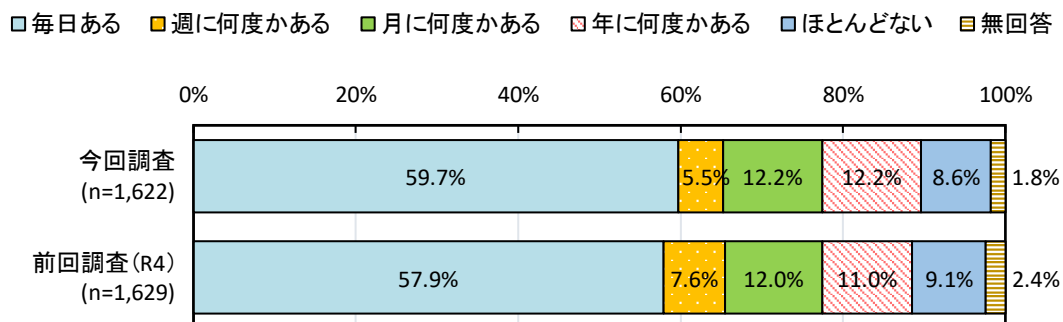
**(9)6か月間で2～3kg以上の体重減少がありましたか**

6か月間で2～3kg以上の体重減少があったかについては、「はい」13.1%、「いいえ」85.0%となっている。



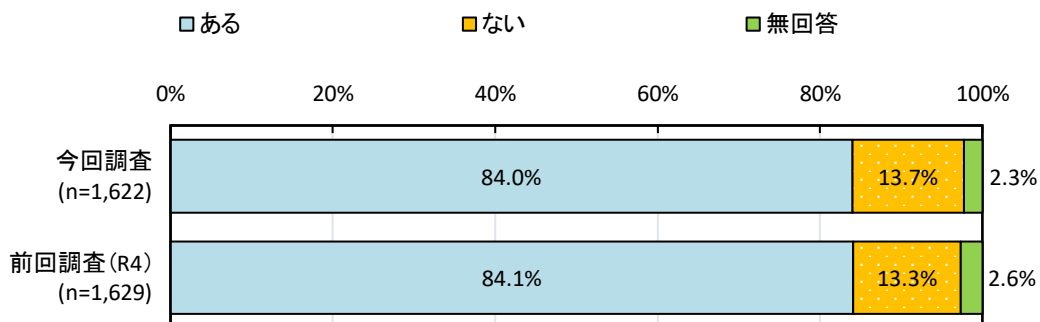
**(10)どなたかと食事をとにもする機会がありますか**

誰かと食事をとにもする機会があったかについては、「毎日ある」59.7%が最も高く、次いで「月に何度かある」、「年に何度かある」がいずれも12.2%、「ほとんどない」8.6%となっている。



### (11)かかりつけの歯科医がありますか

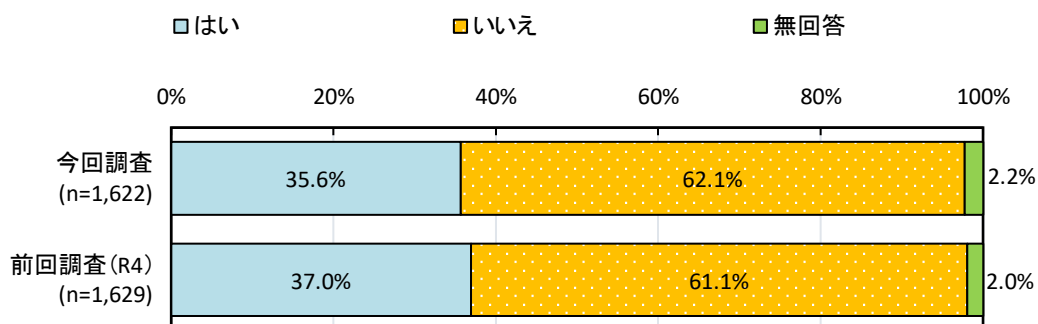
かかりつけの歯科医があるかについては、「ある」84.0%、「ない」13.7%となっている。



## 問4 毎日の生活について

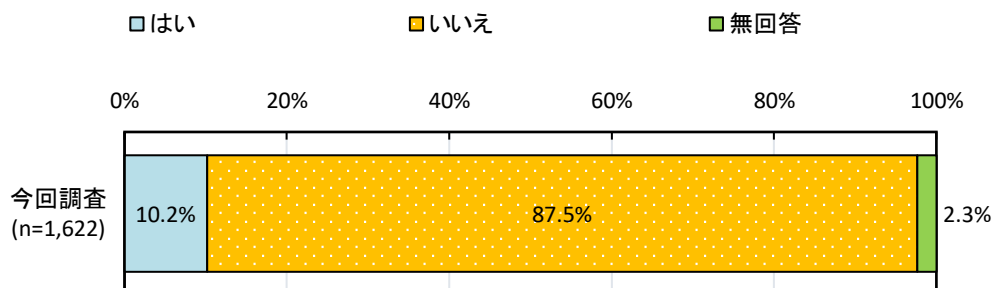
### (1)物忘れが多いと感じますか

物忘れが多いと感じるかについては、「はい」35.6%、「いいえ」62.1%となっている。



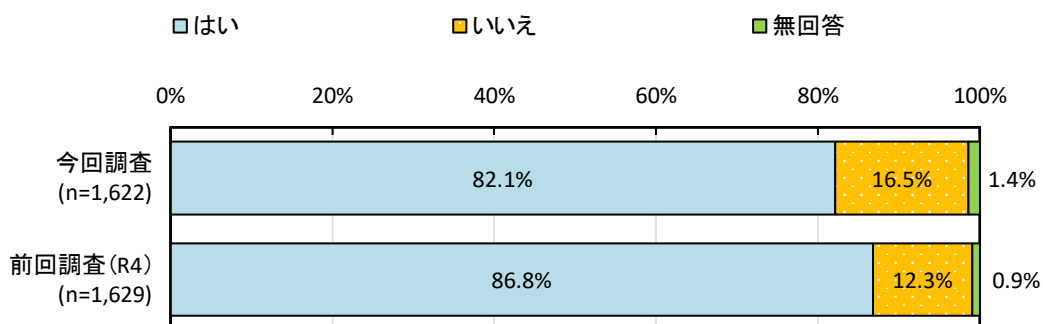
### (2)周りの人から「いつも同じ事を聞く」などの物忘れがあるとされますか

周りの人から「いつも同じ事を聞く」などの物忘れがあるとされるかについては、「はい」10.2%、「いいえ」87.5%となっている。



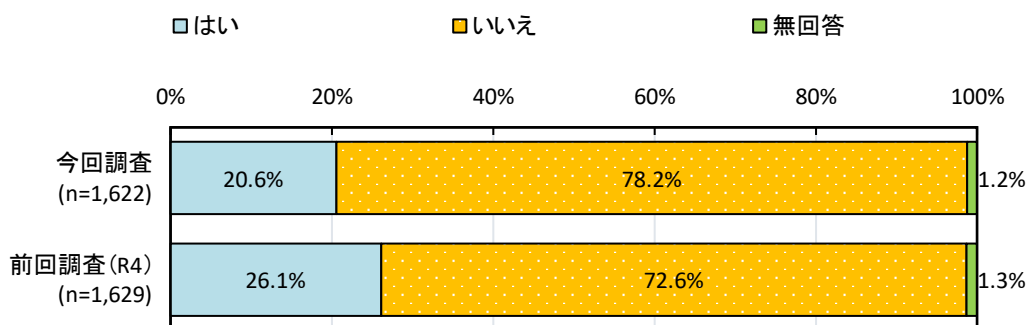
(3)自分で電話番号を調べて、電話をかけることをしていますか

自分で電話番号を調べて、電話をかけることをしているかについては、「はい」82.1%、「いいえ」16.5%となっている。



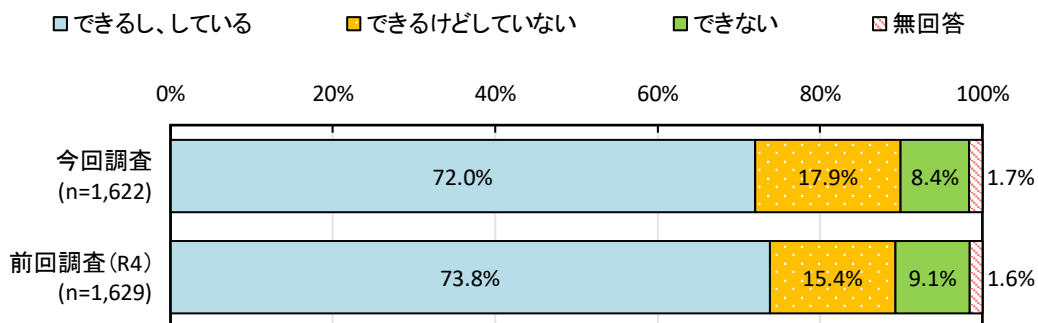
(4)今日が何月何日かわからない時がありますか

今日が何月何日かわからない時があるかについては、「はい」20.6%、「いいえ」78.2%となっている。



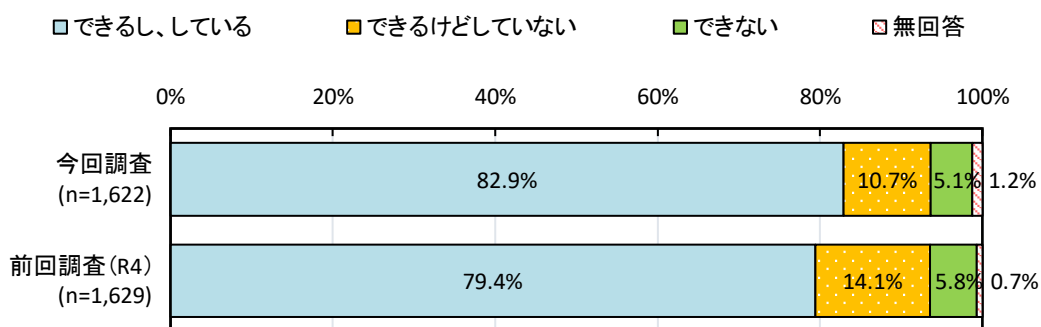
(5)バスや電車を使って1人で外出していますか(自家用車でも可)

バスや電車を使って1人で外出しているかについては、「できるし、している」72.0%が最も高く、次いで「できるけどしていない」17.9%、「できない」8.4%となっている。



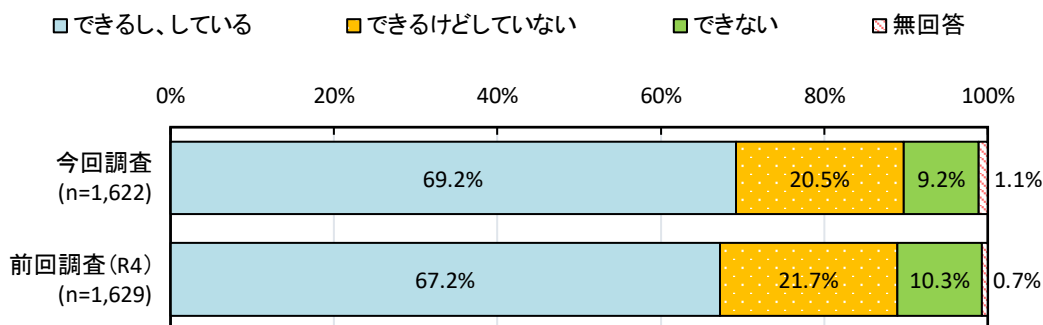
### (6)自分で食品・日用品の買物をしていますか

自分で食品・日用品の買物をしているかについては、「できるし、している」82.9%が最も高く、次いで「できるけどしていない」10.7%、「できない」5.1%となっている。



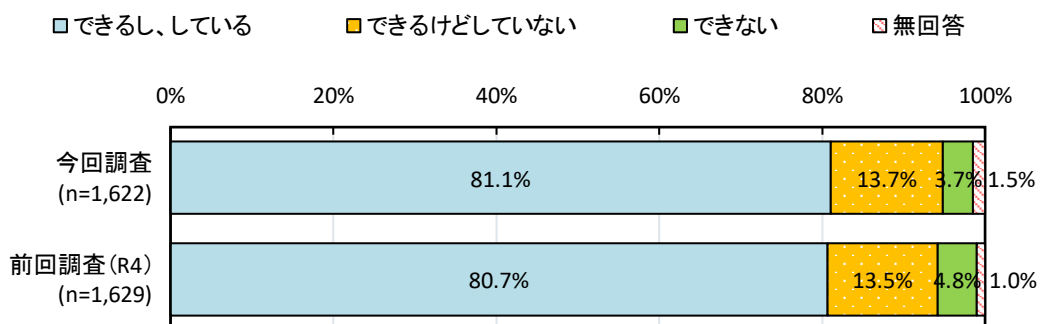
### (7)自分で食事の用意をしていますか

自分で食事の用意をしているかについては、「できるし、している」69.2%が最も高く、次いで「できるけどしていない」20.5%、「できない」9.2%となっている。



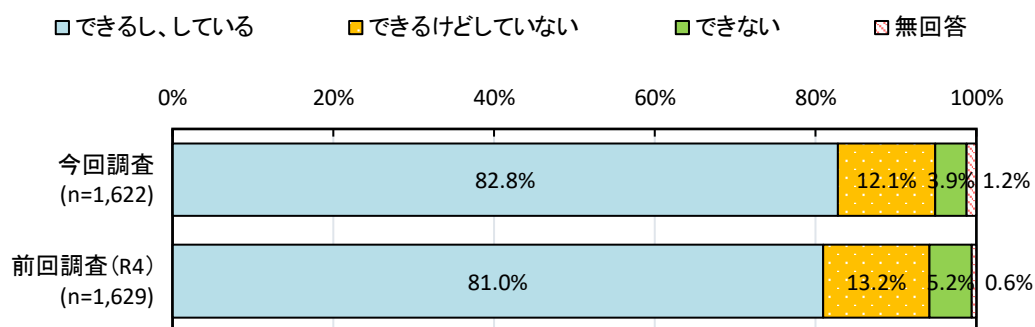
### (8)自分で請求書の支払いをしていますか

自分で請求書の支払いをしているかについては、「できるし、している」81.1%が最も高く、次いで「できるけどしていない」13.7%、「できない」3.7%となっている。



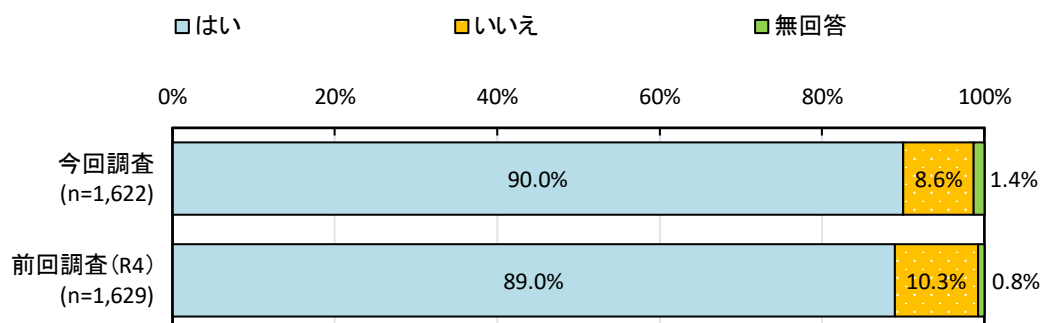
(9)自分で預貯金の出し入れをしていますか

自分で預貯金の出し入れをしているかについては、「できるし、している」82.8%が最も高く、次いで「できるけどしていない」12.1%、「できない」3.9%となっている。



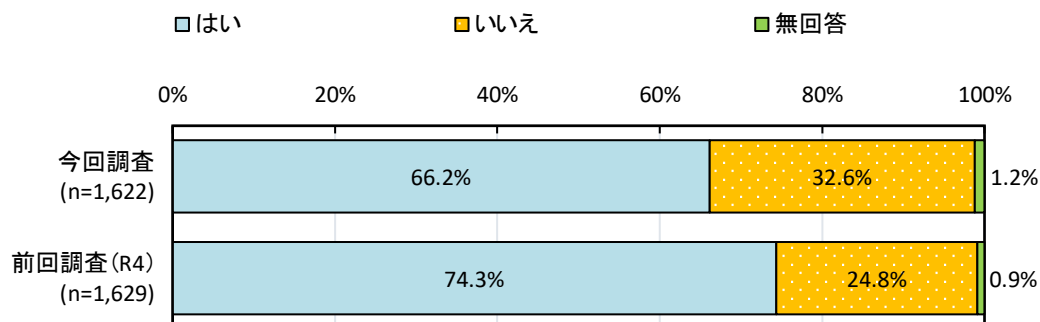
(10)年金などの書類(役所や病院などに出す書類)が書けますか

年金などの書類が書けるかについては、「はい」90.0%、「いいえ」8.6%となっている。



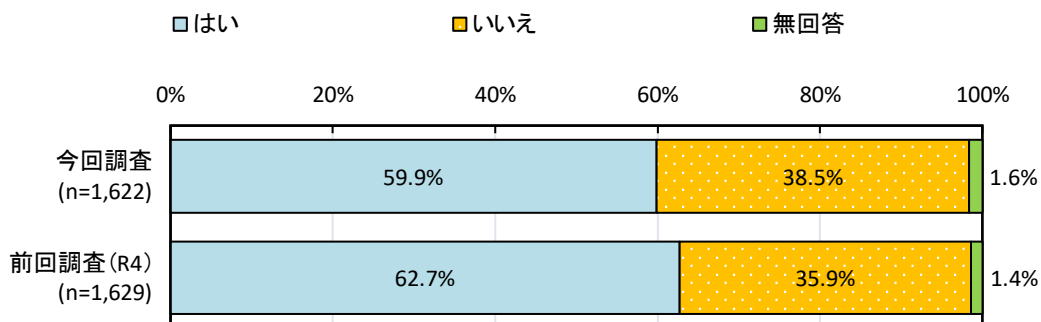
(11)新聞を読んでいますか

新聞を読んでいるかについては、「はい」66.2%、「いいえ」32.6%となっている。



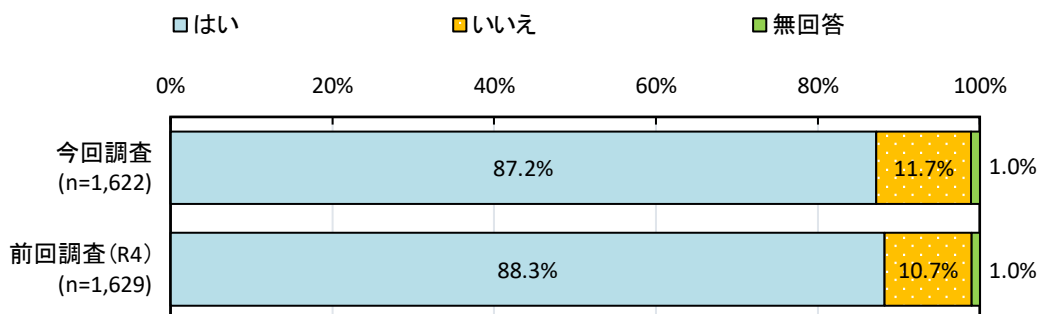
### (12)本や雑誌を読んでいますか

本や雑誌を読んでいるかについては、「はい」59.9%、「いいえ」38.5%となっている。



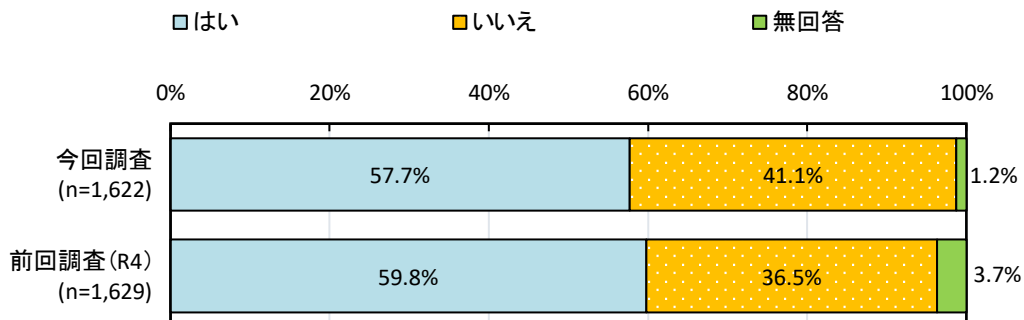
### (13)健康についての記事や番組に関心がありますか

健康についての記事や番組に関心があるかについては、「はい」87.2%、「いいえ」11.7%となっている。



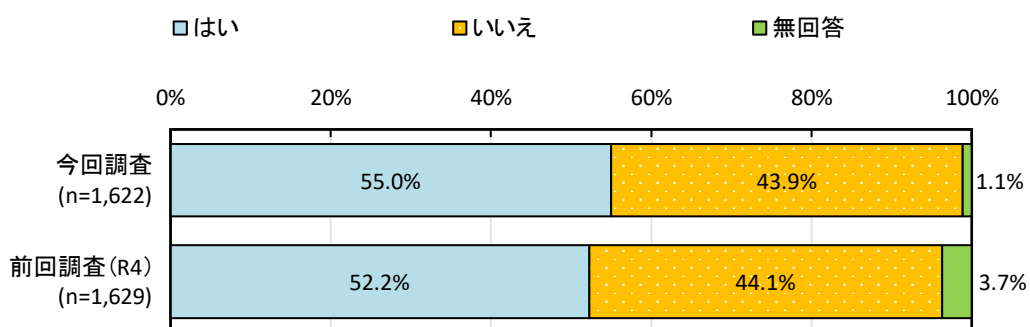
### (14)以前に比べて歩く速度が遅くなってきたと思いますか

以前に比べて歩く速度が遅くなってきたと思うかについては、「はい」57.7%、「いいえ」41.1%となっている。



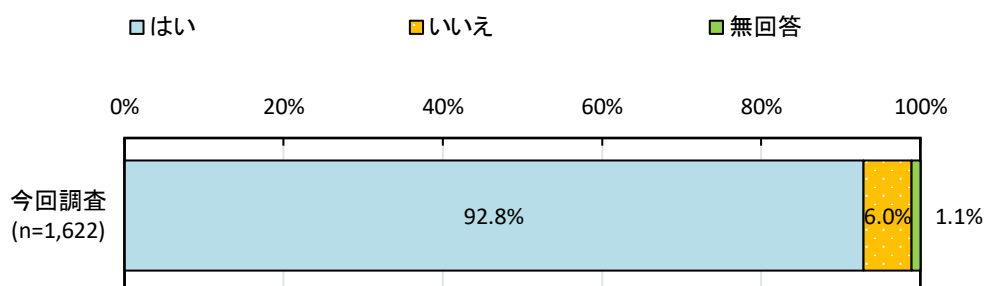
### (15)ウォーキング等の運動を週に1回以上していますか

ウォーキング等の運動を週に1回以上しているかについては、「はい」55.0%、「いいえ」43.9%となっている。



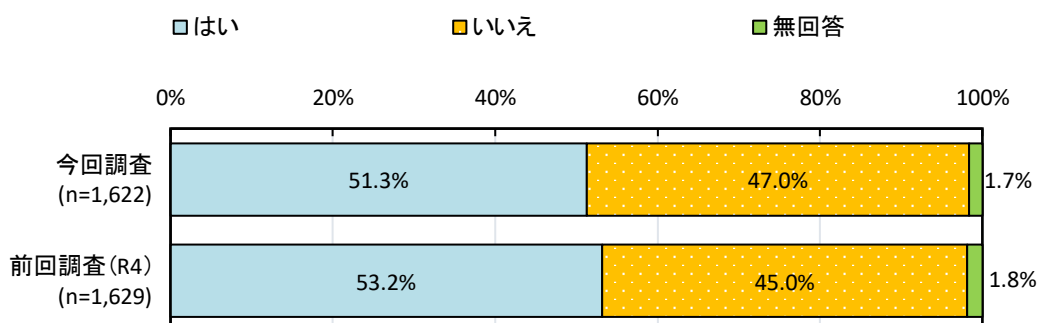
### (16)ふだんから家族や友人と付き合いがありますか

ふだんから家族や友人と付き合いがあるかについては、「はい」92.8%、「いいえ」6.0%となっている。



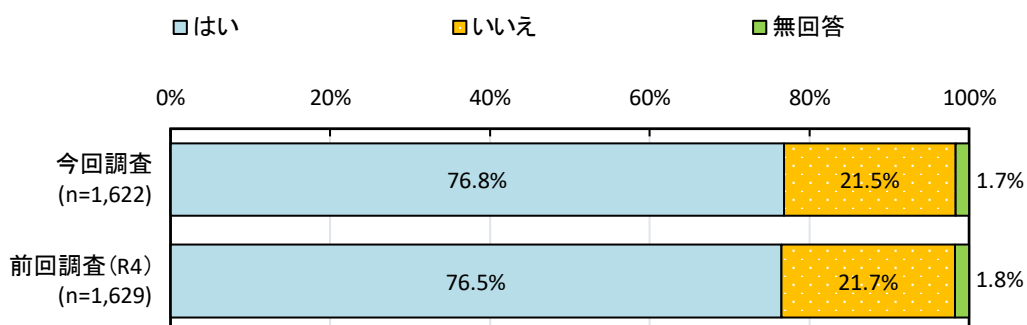
### (17)友人の家を訪ねていますか

友人の家を訪ねているかについては、「はい」51.3%、「いいえ」47.0%となっている。



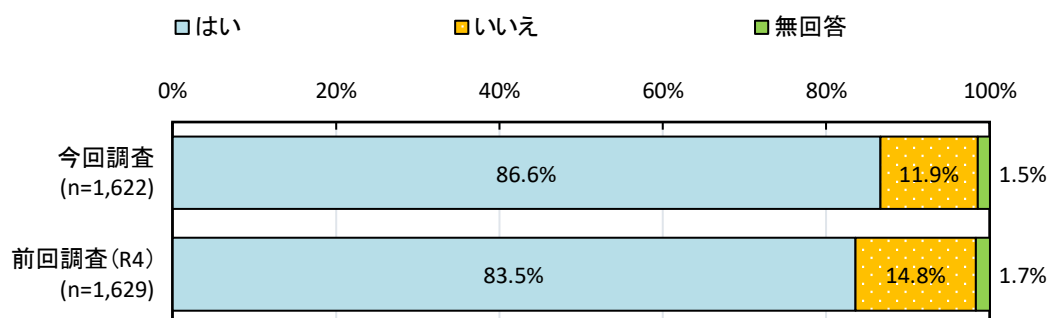
### (18) 家族や友人の相談にのっていますか

家族や友人の相談にのっているかについては、「はい」76.8%、「いいえ」21.5%となっている。



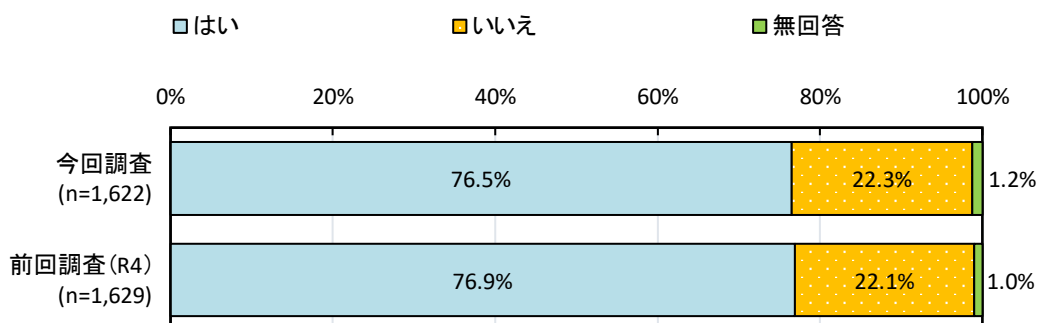
### (19) 病人を見舞うことができますか

病人を見舞うことができるかについては、「はい」86.6%、「いいえ」11.9%となっている。



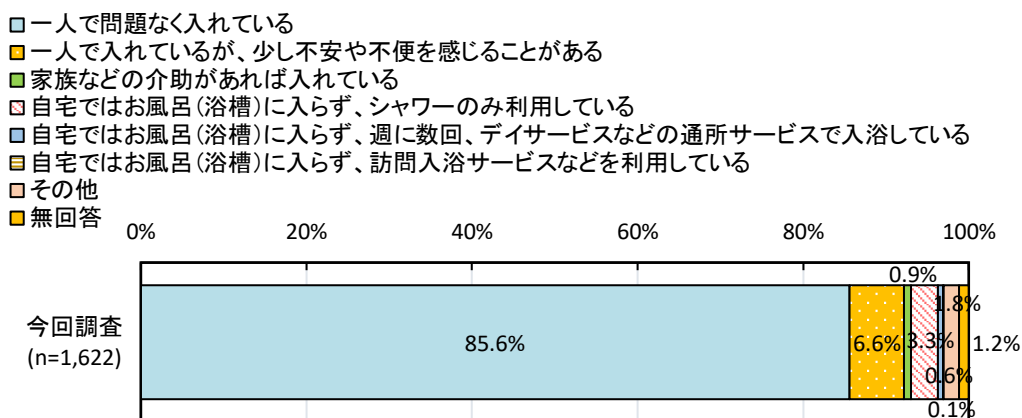
### (20) 若い人に自分から話しかけることがありますか

若い人に自分から話しかけることがあるかについては、「はい」76.5%、「いいえ」22.3%となっている。



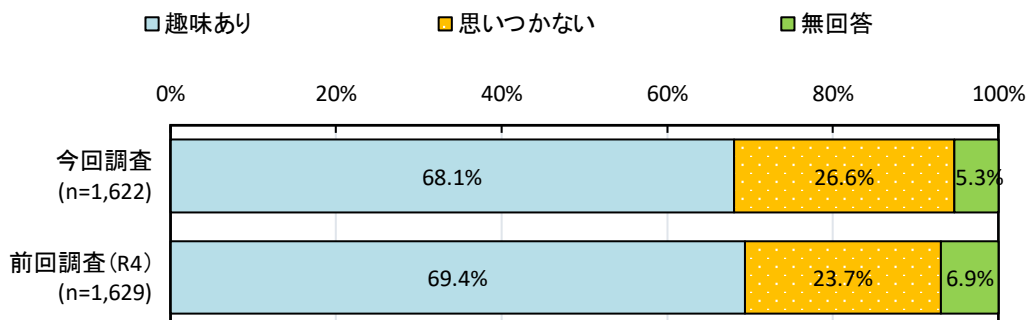
(21)あなたは現在、ご自宅のお風呂(浴槽)に、どのような状況で入っていますか

現在、自宅のお風呂(浴槽)にどのような状況で入っているかについては、「一人で問題なく入れている」85.6%が最も高く、次いで「一人で入れているが、少し不安や不便を感じることもある」6.6%、「自宅ではお風呂(浴槽)に入らず、シャワーのみ利用している」3.3%となっている。



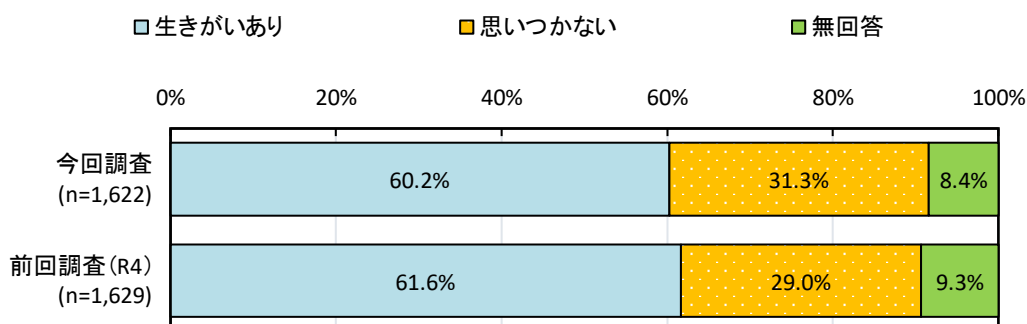
(22)趣味はありますか

趣味はあるかについては、「趣味あり」68.1%、「思いつかない」26.6%となっている。



(23)生きがいがありますか

生きがいはあるかについては、「生きがいあり」60.2%、「思いつかない」31.3%となっている。



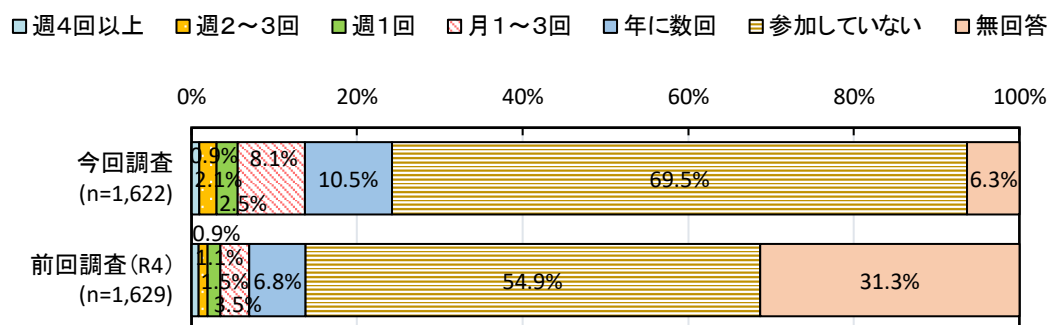
## 問5 地域での活動について

(1)以下のような会・グループ等にどのくらいの頻度で参加していますか

※①～⑧それぞれに回答してください

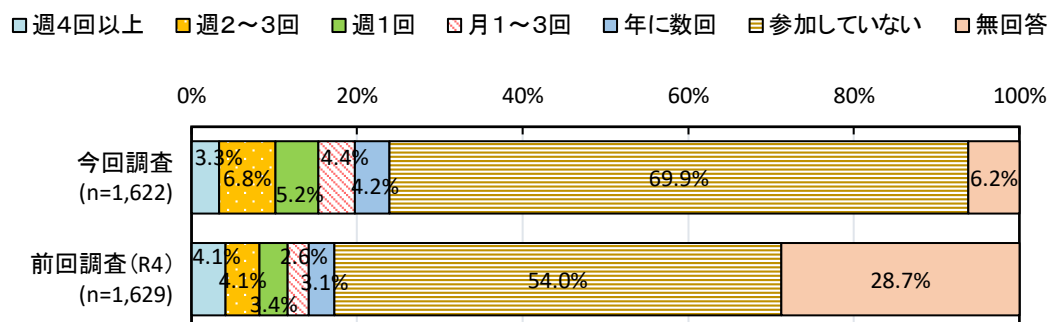
### ①ボランティアのグループ

ボランティアのグループへの参加頻度については、「参加していない」69.5%が最も高く、次いで「年に数回」10.5%、「月1～3回」8.1%となっている。



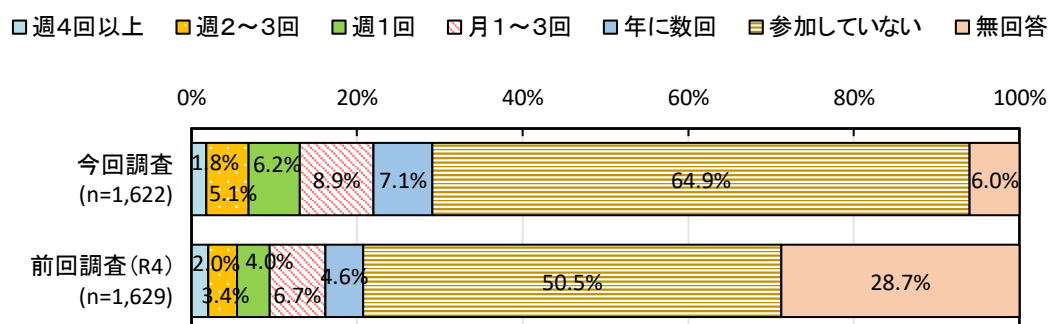
### ②スポーツ関係のグループやクラブ

スポーツ関係のグループやクラブへの参加頻度については、「参加していない」69.9%が最も高く、次いで「週2～3回」6.8%、「週1回」5.2%となっている。



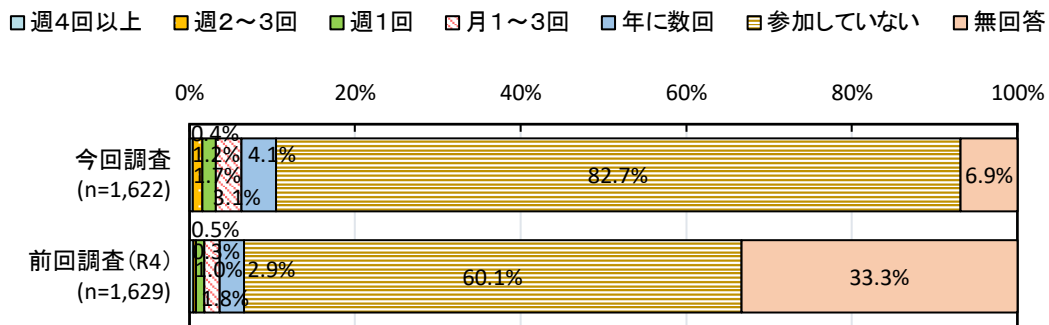
### ③趣味関係のグループ

趣味関係のグループへの参加頻度については、「参加していない」64.9%が最も高く、次いで「月1～3回」8.9%、「年に数回」7.1%となっている。



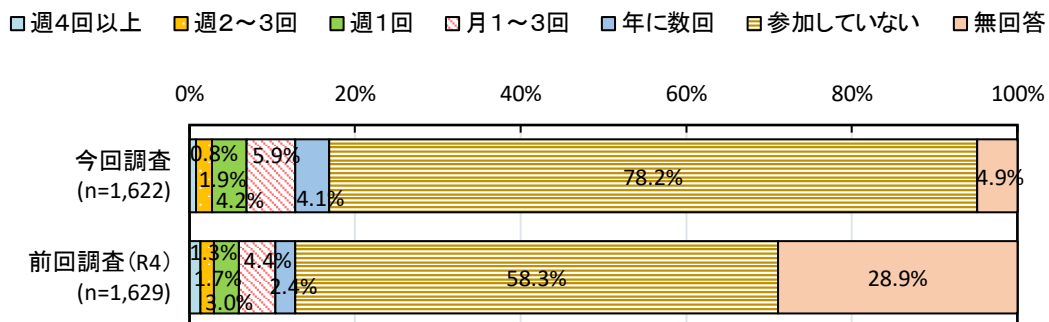
#### ④学習・教養サークル

学習・教養サークルへの参加頻度については、「参加していない」82.7%が最も高く、次いで「年に数回」4.1%、「月1～3回」3.1%となっている。



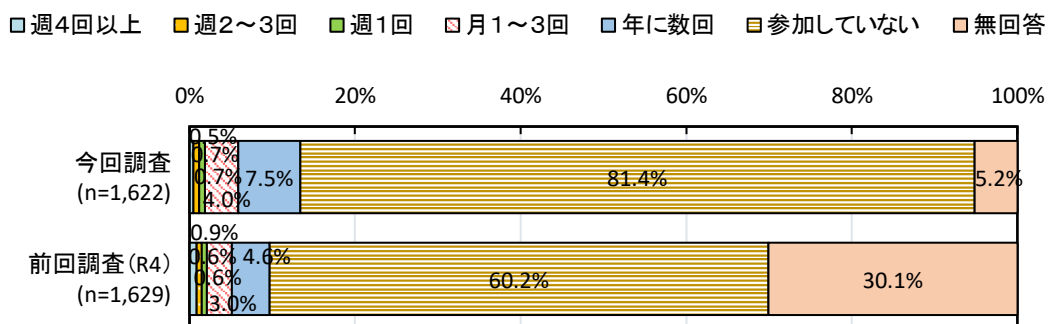
#### ⑤介護予防のための健康教室（通いの場、いきいきふれあい活動等）

介護予防のための健康教室への参加頻度については、「参加していない」78.2%が最も高く、次いで「月1～3回」5.9%、「週1回」4.2%となっている。



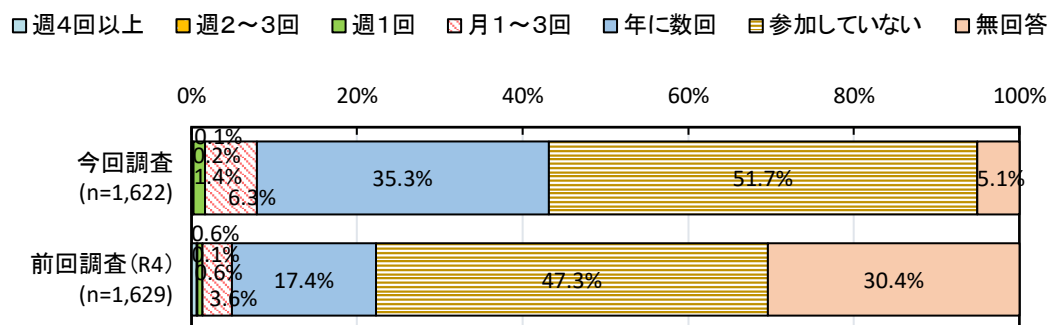
#### ⑥老人クラブ

老人クラブへの参加頻度については、「参加していない」81.4%が最も高く、次いで「年に数回」7.5%、「月1～3回」4.0%となっている。



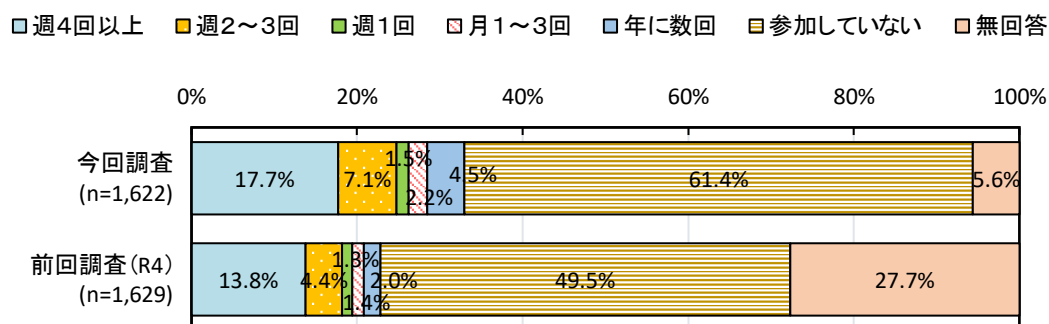
## ⑦町内会・自治会

町内会・自治会への参加頻度については、「参加していない」51.7%が最も高く、次いで「年に数回」35.3%、「月1～3回」6.3%となっている。



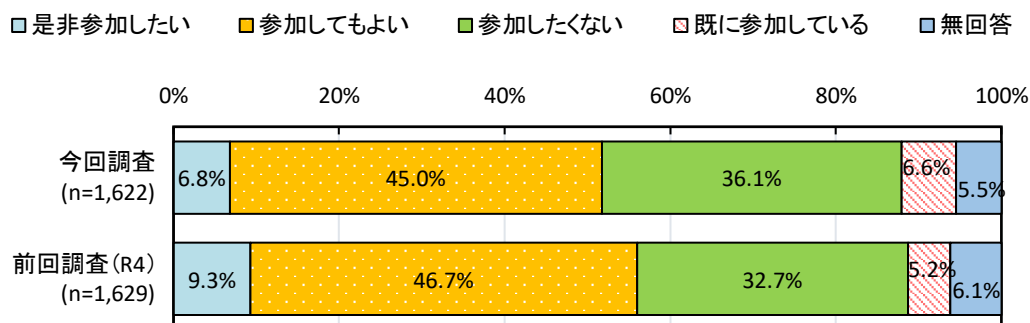
## ⑧収入のある仕事

収入のある仕事への参加頻度については、「参加していない」61.4%が最も高く、次いで「週4回以上」17.7%、「週2～3回」7.1%となっている。



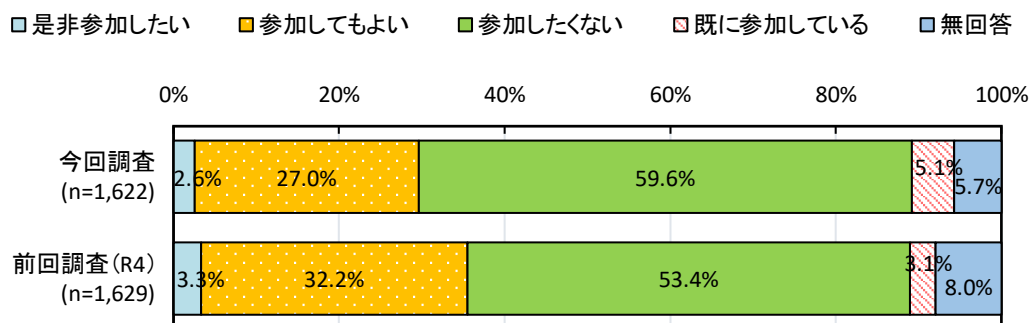
(2) 地域住民の有志によって、健康づくり活動や趣味のグループ活動を行って、いきいきした地域づくりを進めるとしたら、あなたはその活動に参加者として参加してみたいと思いますか

いきいきした地域づくりを進める活動に参加者として参加してみたいと思うかについては、「参加してもよい」45.0%が最も高く、次いで「参加したくない」36.1%、「是非参加したい」6.8%となっている。



(3) 地域住民の有志によって、健康づくり活動や趣味等のグループ活動を行って、いきいきした地域づくりを進めるとしたら、あなたはその活動に企画・運営(お世話役)として参加してみたいと思いますか

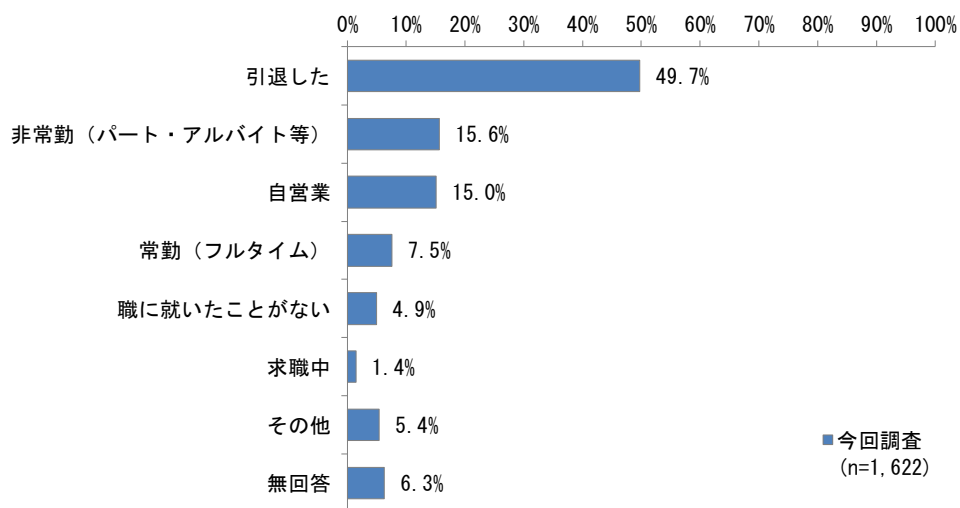
いきいきした地域づくりを進める活動に企画・運営(お世話役)として参加してみたいと思うかについては、「参加したくない」59.6%が最も高く、次いで「参加してもよい」27.0%、「既に参加している」5.1%となっている。



## 問6 就労について

### (1)現在のあなたの就労状態はどれですか(いくつでも)

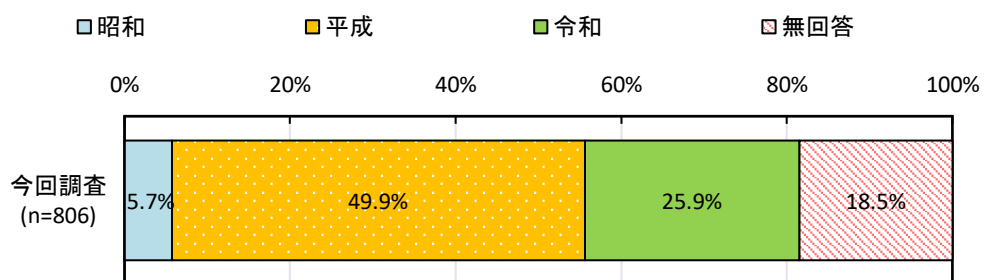
現在の就労状態については、「引退した」49.7%が最も高く、次いで「非常勤（パート・アルバイト等）」15.6%、「自営業」15.0%となっている。



### 【(1)で「2. 引退した」の方のみ】

#### ①あなたはいつ引退しましたか

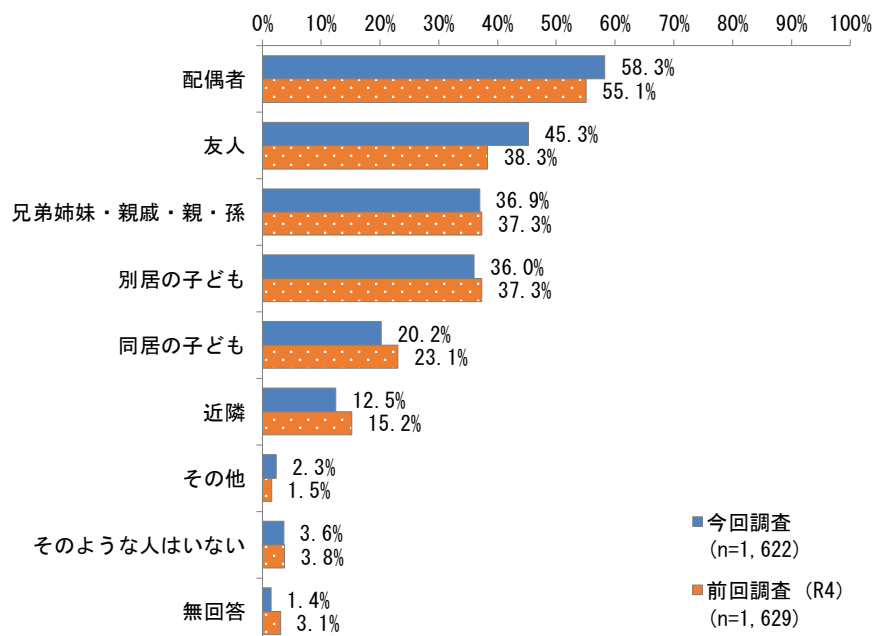
引退の時期については、「平成」49.9%が最も高く、次いで「令和」25.9%、「昭和」5.7%となっている。



## 問7 あなたとまわりの人の「たすけあい」について

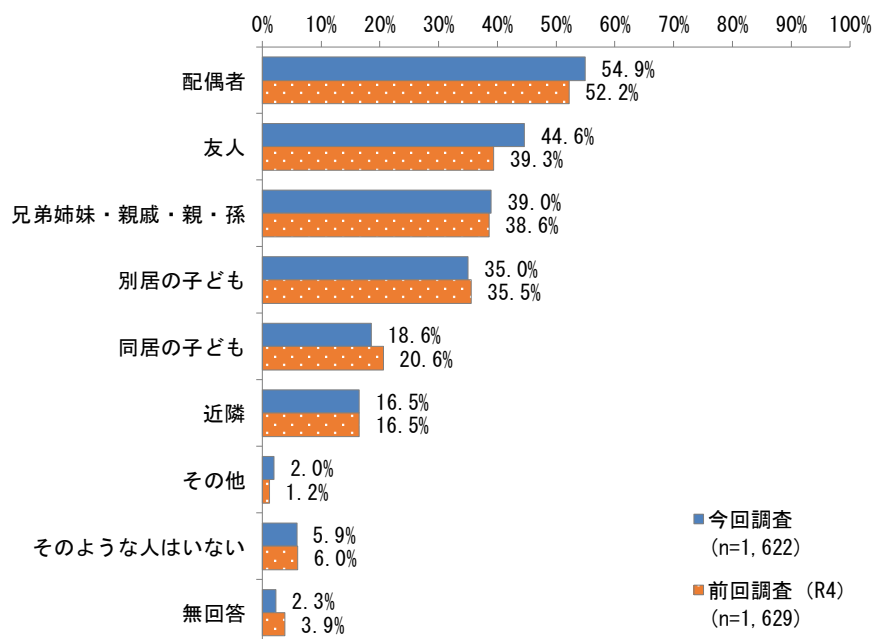
### (1)あなたの心配事や愚痴(ぐち)を聞いてくれる人(いくつでも)

心配事や愚痴を聞いてくれる人については、「配偶者」58.3%が最も高く、次いで「友人」45.3%、「兄弟姉妹・親戚・親・孫」36.9%となっている。



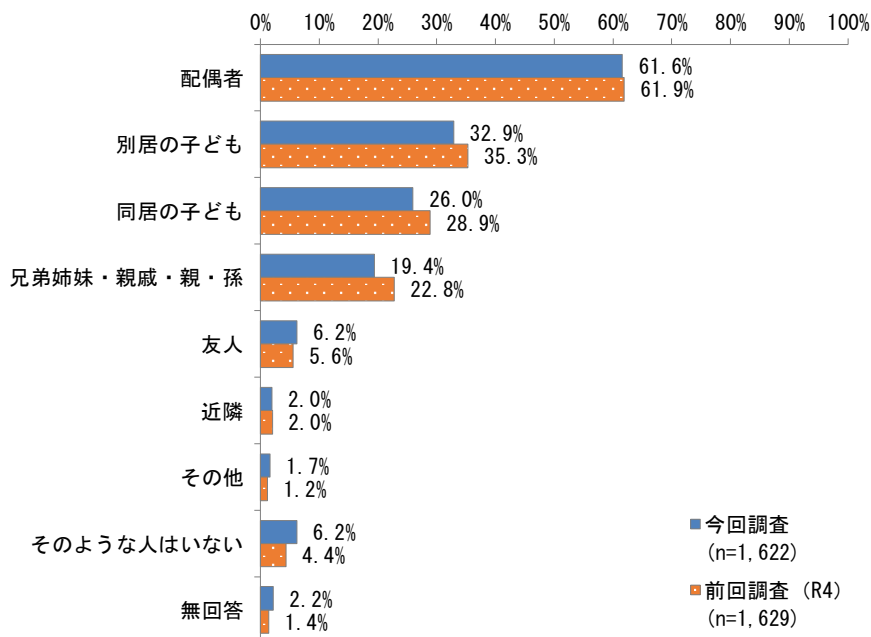
### (2)反対に、あなたが心配事や愚痴(ぐち)を聞いてあげる人(いくつでも)

心配事や愚痴を聞いてあげる人については、「配偶者」54.9%が最も高く、次いで「友人」44.6%、「兄弟姉妹・親戚・親・孫」39.0%となっている。



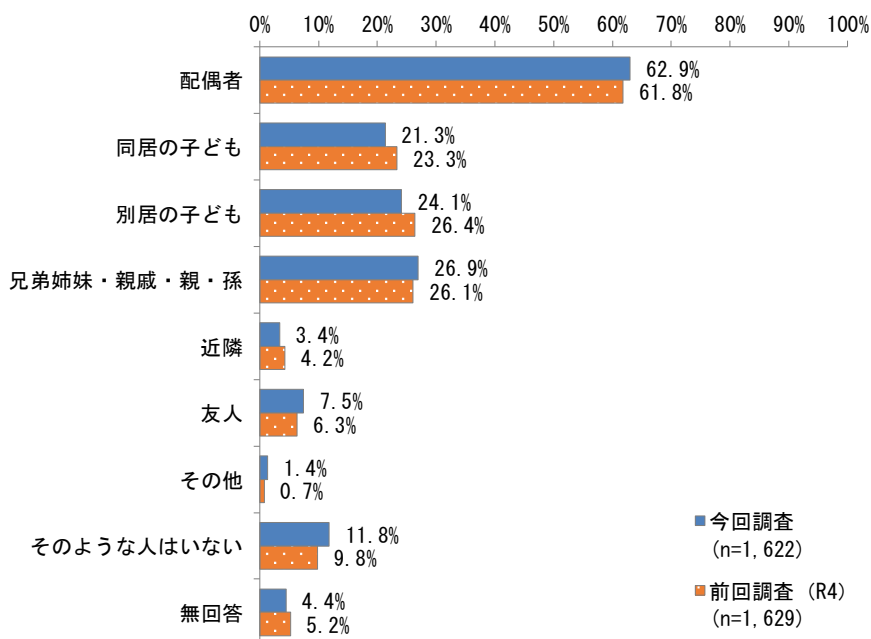
### (3)あなたが病気で数日間寝込んだときに、看病や世話をしてくれる人(いくつでも)

病気で寝込んだ時に、看病や世話をしてくれる人については、「配偶者」61.6%が最も高く、次いで「別居の子ども」32.9%、「同居の子ども」26.0%となっている。



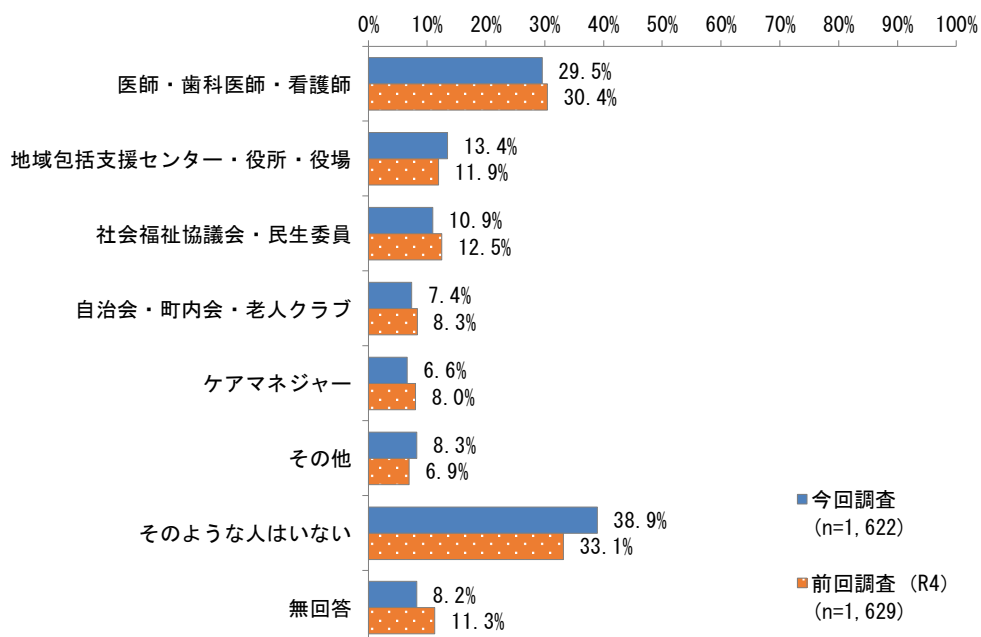
### (4)反対に、看病や世話をしてあげる人(いくつでも)

看病や世話をしてあげる人については、「配偶者」62.9%が最も高く、次いで「同居の子ども」21.3%、「別居の子ども」24.1%となっている。



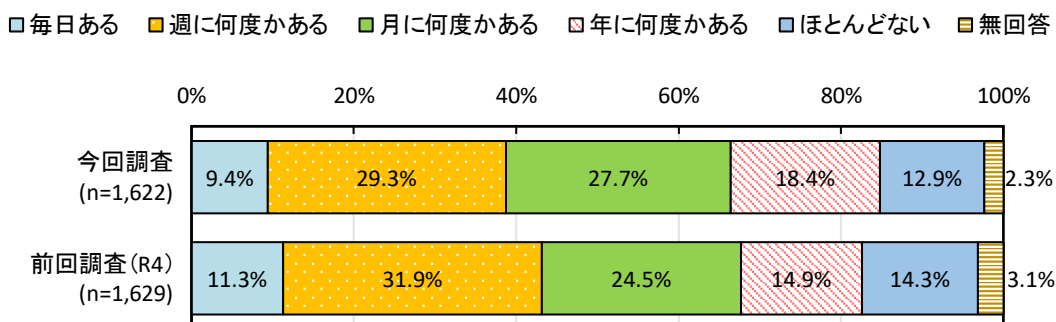
(5) 家族や友人・知人以外で、何かあったときに相談する相手を教えてください(いくつでも)

家族以外で、何かあった時に相談する相手については、「そのような人はいない」38.9%が最も高く、次いで「医師・歯科医師・看護師」29.5%、「地域包括支援センター・役所・役場」13.4%となっている。



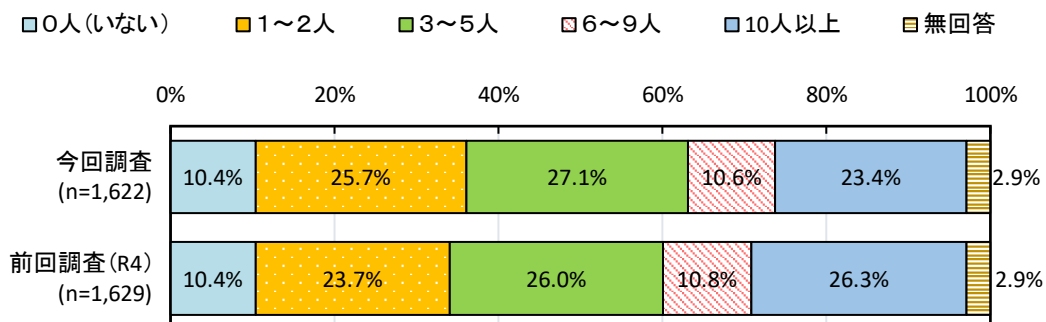
(6) 友人・知人と会う頻度はどれくらいですか。

友人・知人と会う頻度については、「週に何度かある」29.3%が最も高く、次いで「月に何度かある」27.7%、「年に何度かある」18.4%となっている。



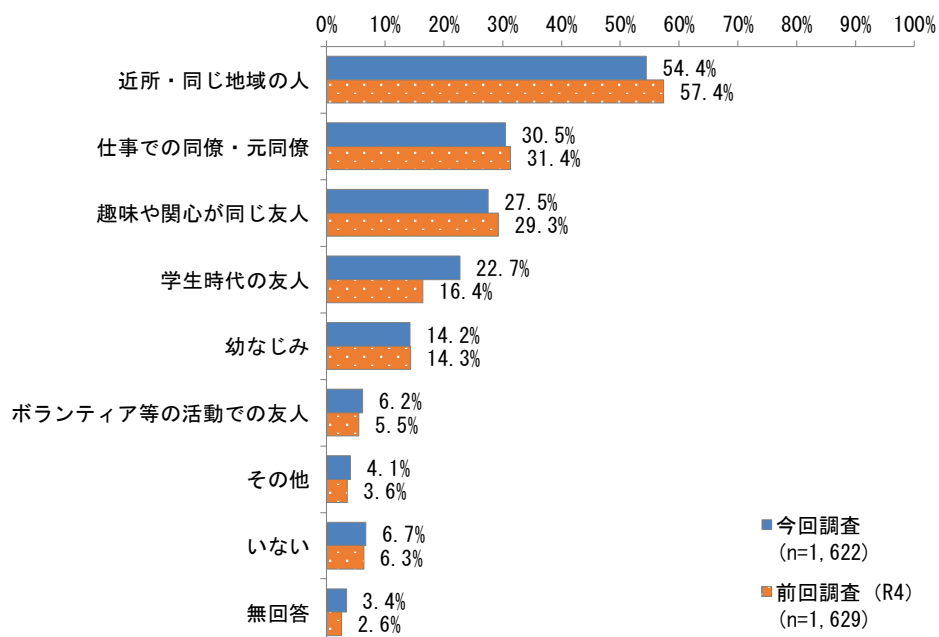
(7)この1か月間、何人の友人・知人と会いましたか。  
 同じ人には何度会っても1人と数えることとします。

この1か月間、何人の友人・知人と会ったかについては、「3～5人」27.1%が最も高く、次いで「1～2人」25.7%、「10人以上」23.4%となっている。



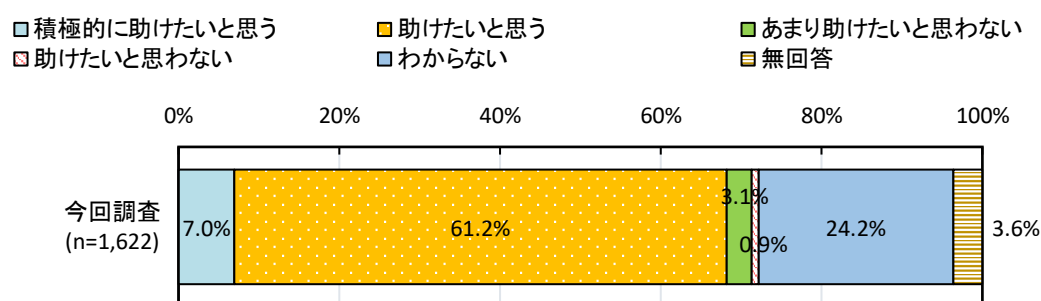
(8)よく会う友人・知人はどんな関係の人ですか。(いくつでも)

よく会う友人・知人はどんな関係の人かについては、「近所・同じ地域の人」54.4%が最も高く、次いで「仕事での同僚・元同僚」30.5%、「趣味や関心が同じ友人」27.5%となっている。



**(9)あなたの住んでいる地域で困っている人がいたら、助けたいと思いますか**

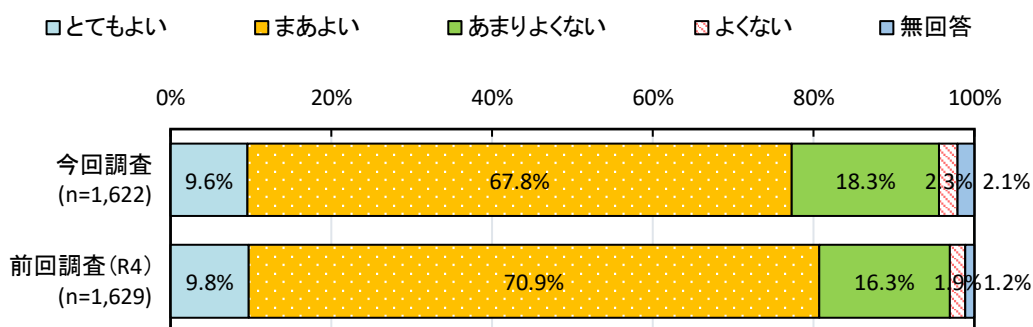
住んでいる地域で困っている人がいたら、助けたいと思うかについては、「助けたいと思う」61.2%が最も高く、次いで「わからない」24.2%、「積極的に助けたいと思う」7.0%となっている。『助けたいと思う』（「積極的に助けたいと思う」+「助けたいと思う」）と回答した方の割合は全体の68.2%を占める。



**問8 健康について**

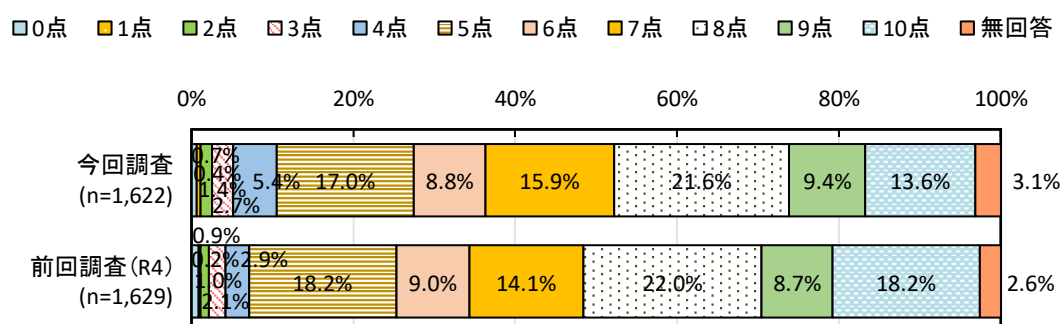
**(1)現在のあなたの健康状態はいかがですか**

現在の健康状態については、「まあよい」67.8%が最も高く、次いで「あまりよくない」18.3%、「とてもよい」9.6%となっている。『よい』（「とてもよい」+「まあよい」）と回答した方の割合は全体の77.4%を占める。



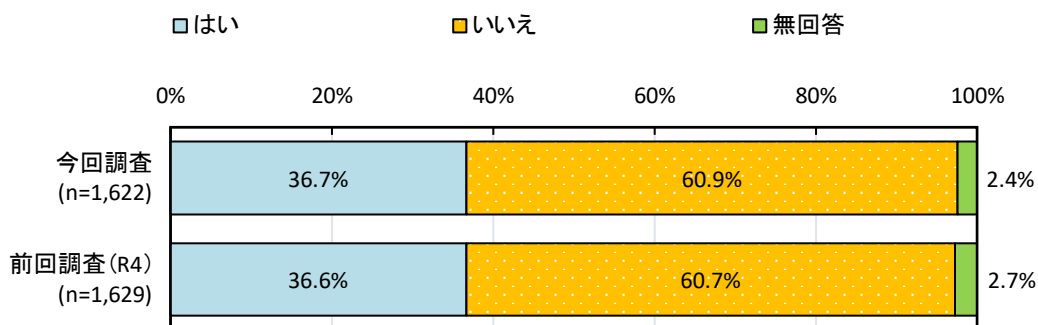
**(2)あなたは、現在どの程度幸せですか  
（「とても不幸」を0点、「とても幸せ」を10点として、ご記入ください）**

現在の幸福度については、「8点」21.6%が最も高く、次いで「5点」17.0%、「7点」15.9%となっている。



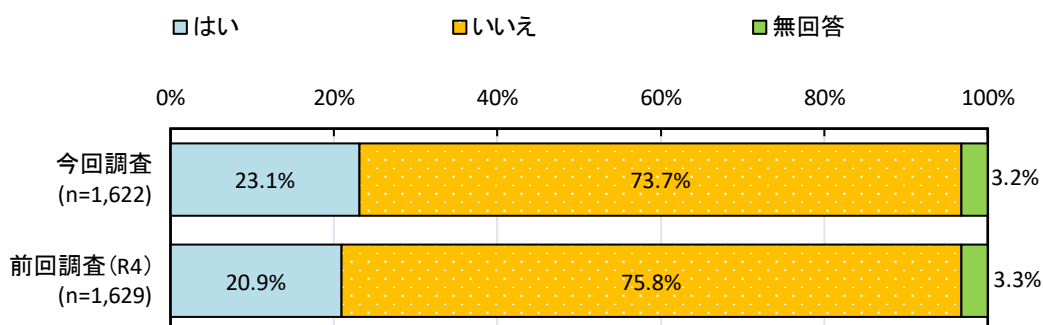
(3)この1か月間、気分が沈んだり、ゆううつな気持ちになったりすることがありましたか

この1か月間、気分が沈んだり、ゆううつな気持ちになったりすることがあったかについては、「はい」36.7%、「いいえ」60.9%となっている。



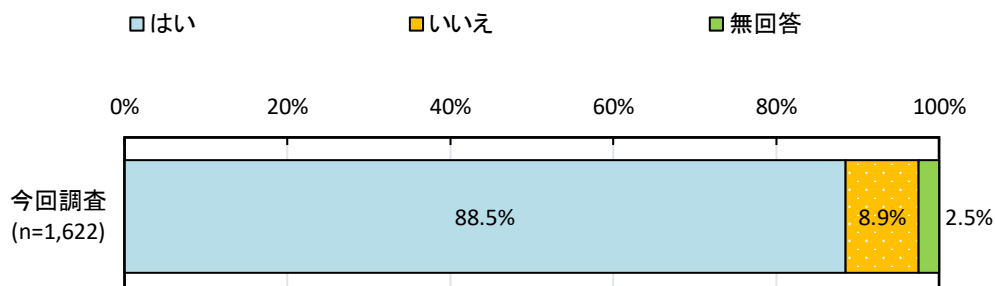
(4)この1か月間、どうしても物事に対して興味がわかない、あるいは心から楽しめない感じがよくありましたか

この1か月間、どうしても物事に対して興味がわかない、あるいは心から楽しめない感じがよくあったかについては、「はい」23.1%、「いいえ」73.7%となっている。



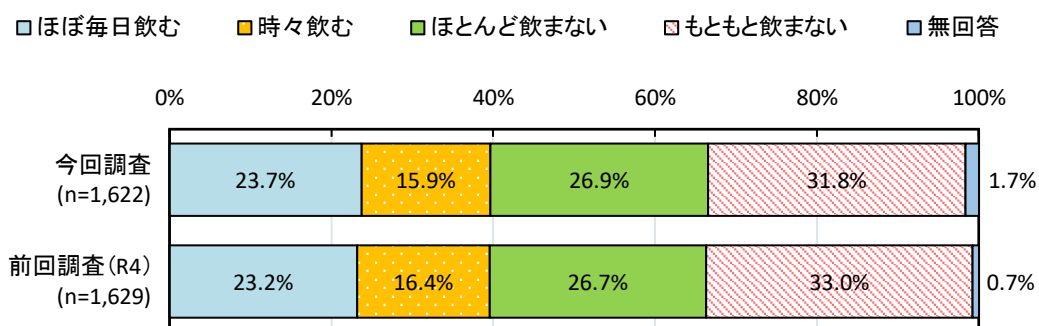
(5)体調が悪いときに、身近に相談できる人がいますか

体調が悪いときに、身近に相談できる人がいるかについては、「はい」88.5%、「いいえ」8.9%となっている。



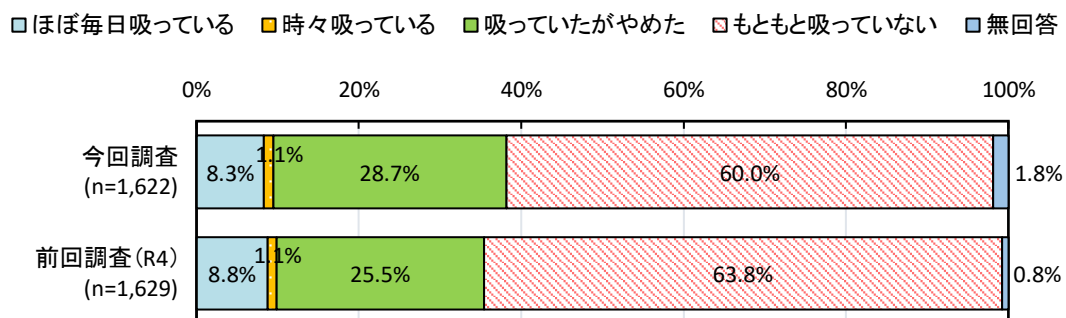
## (6) お酒は飲みますか

お酒を飲むかについては、「もともと飲まない」31.8%が最も高く、次いで「ほとんど飲まない」26.9%、「ほぼ毎日飲む」23.7%となっている。



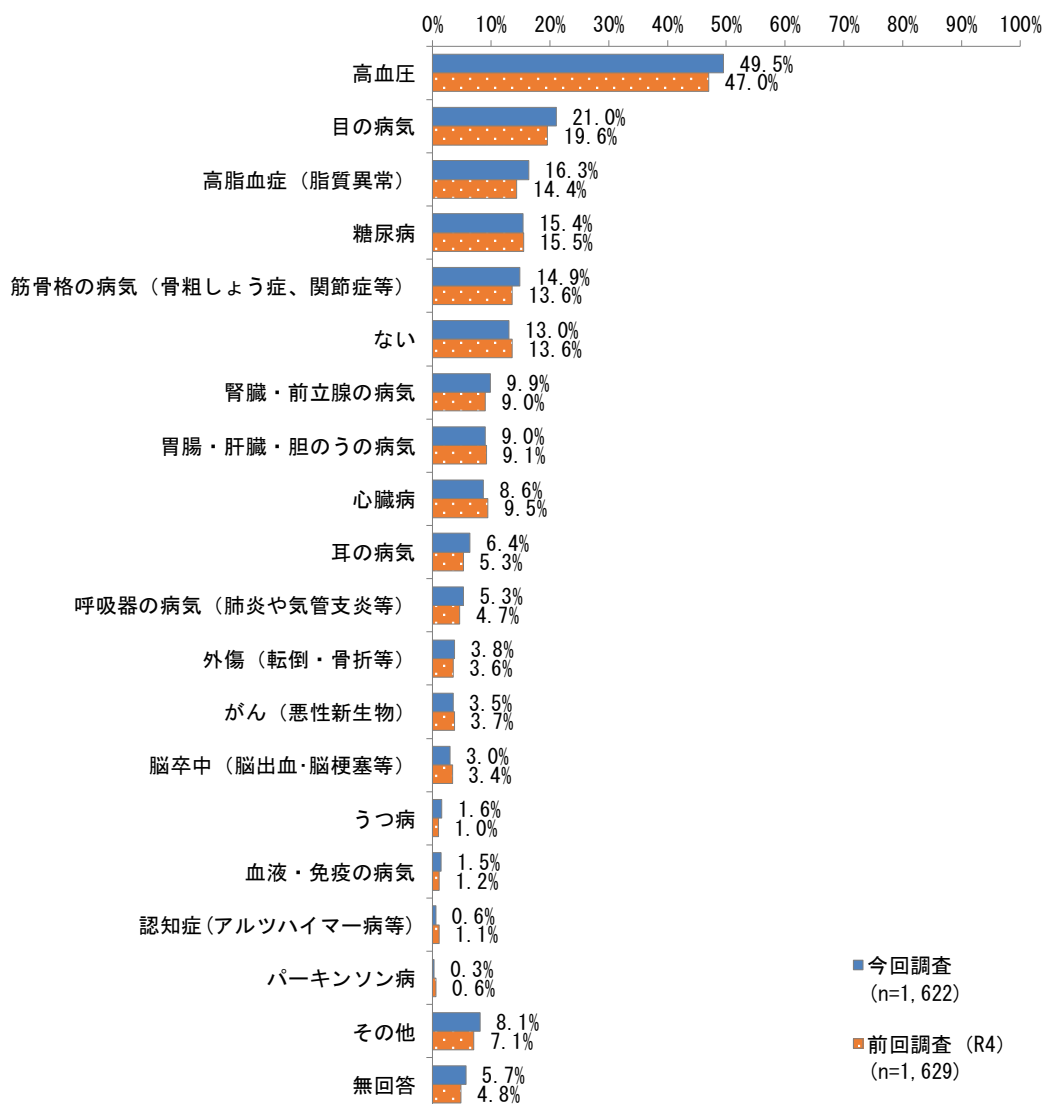
## (7) タバコは吸っていますか

タバコを吸っているかについては、「もともと吸っていない」60.0%が最も高く、次いで「吸っていたがやめた」28.7%、「ほぼ毎日吸っている」8.3%となっている。



(8)現在治療中、または後遺症のある病気はありますか(いくつでも)

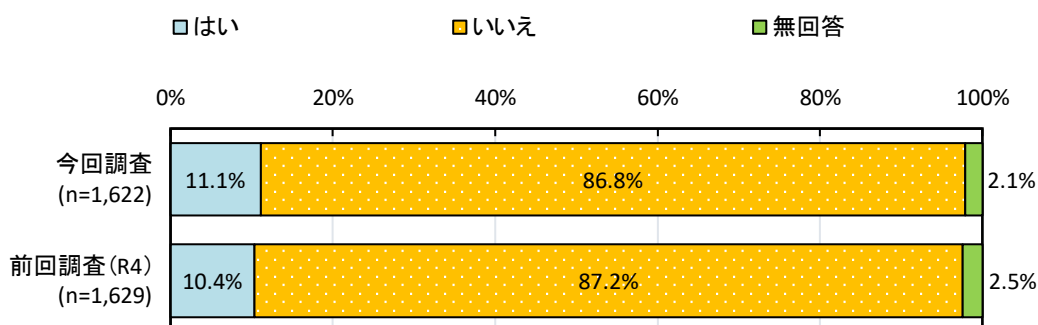
現在治療中、または後遺症のある病気があるかについては、「高血圧」49.5%が最も高く、次いで「目の病気」21.0%、「高脂血症（脂質異常）」16.3%となっている。



## 問9 認知症について

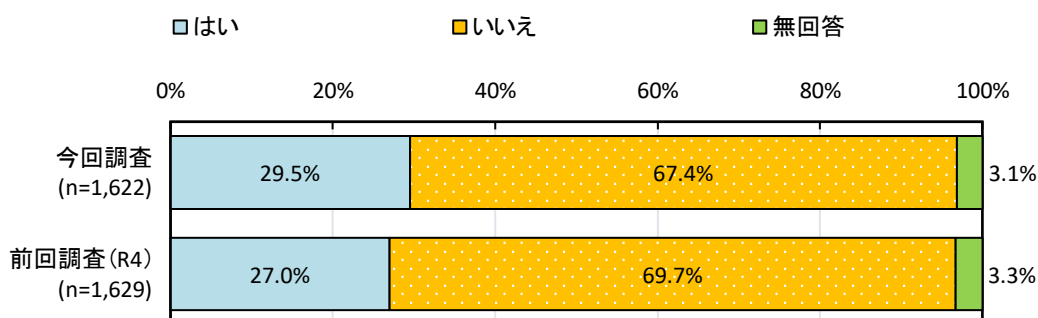
### (1) 認知症の症状がある又は家族に認知症の症状がある人がいますか

認知症の症状がある又は家族に認知症の症状がある人がいるかについては、「はい」11.1%、「いいえ」86.8%となっている。



### (2) 認知症に関する相談窓口を知っていますか

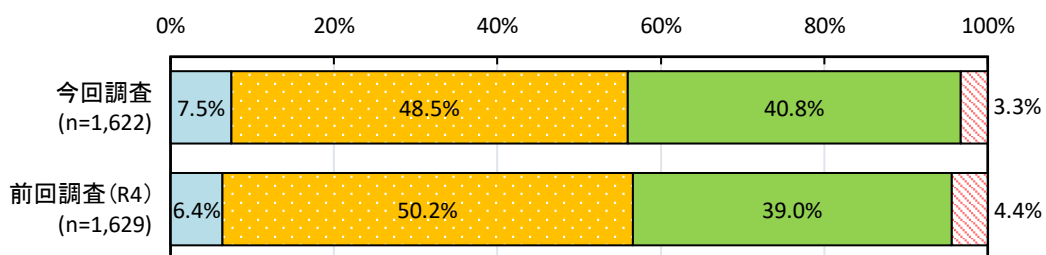
認知症に関する相談先を知っているかについては、「はい」29.5%、「いいえ」67.4%となっている。



### (3) 「認知症サポーター」について知っていますか

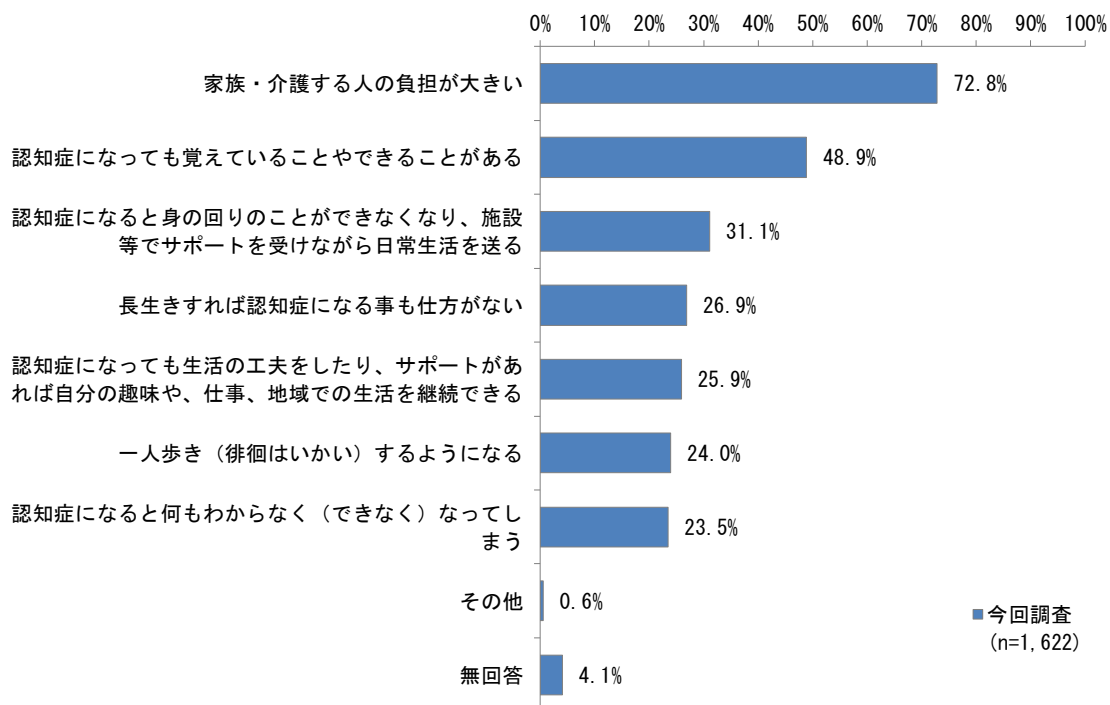
「認知症サポーター」について知っているかについては、「言葉は聞いたことがある」48.5%が最も高く、次いで「聞いたことがない」40.8%、「認知症サポーター養成講座を受けたことがある」7.5%となっている。

□ 認知症サポーター養成講座を受けたことがある □ 言葉は聞いたことがある □ 聞いたことがない □ 無回答



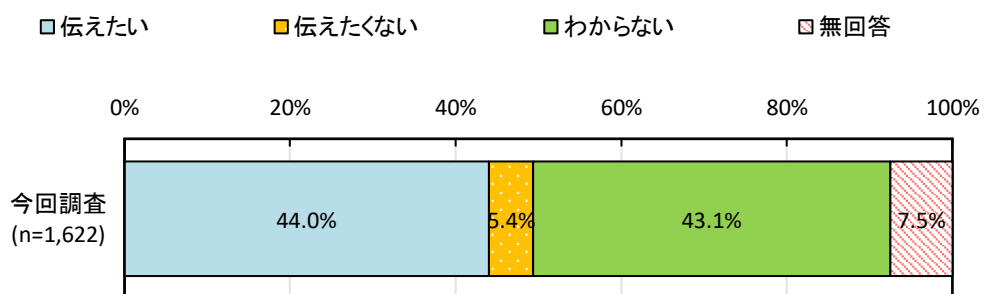
**(4)あなたが思う認知症のイメージを教えてください(3つまで)**

認知症のイメージについては、「家族・介護する人の負担が大きい」72.8%が最も高く、次いで「認知症になっても覚えていることやできることがある」48.9%、「認知症になると身の回りのことができなくなり、施設等でサポートを受けながら日常生活を送る」31.1%となっている。



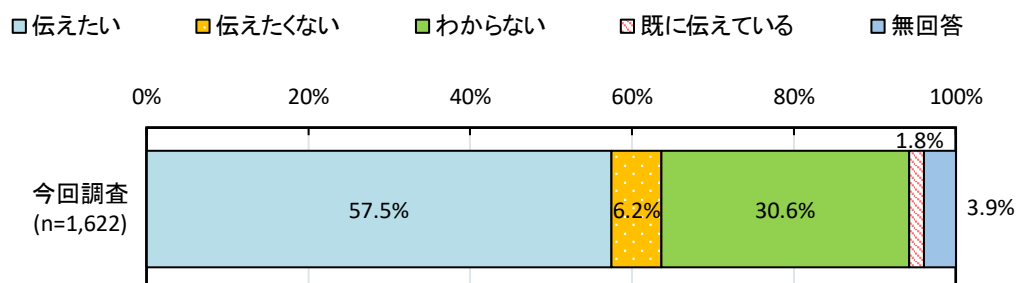
**(5)あなたが認知症になった場合、自分の思いや希望を周囲の人に伝えたいと思いますか**

認知症になった場合、自分の思いや希望を周囲の人に伝えたいと思うかについては、「伝えたい」44.0%が最も高く、次いで「わからない」43.1%、「伝えたくない」5.4%となっている。



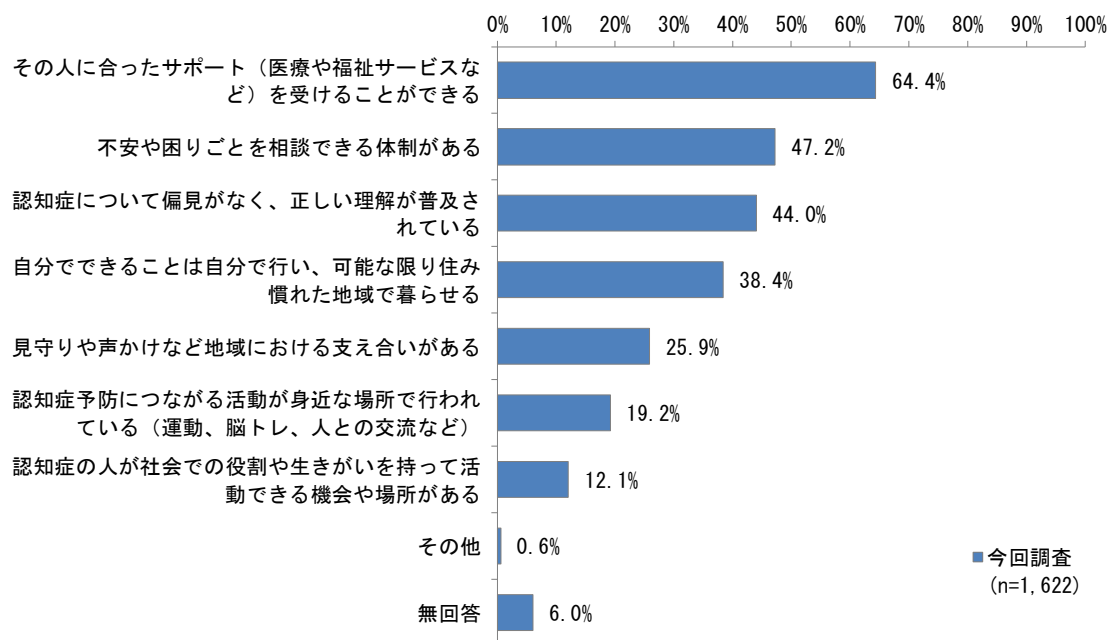
**(6) 家族が認知症になった場合、周囲の人に家族が認知症であることを伝え、支援や見守りを依頼したいと思いますか**

家族が認知症になった場合、周囲の人に家族が認知症であることを伝え、支援や見守りを依頼したいと思うかについては、「伝えたい」57.5%が最も高く、次いで「わからない」30.6%、「伝えたくない」6.2%となっている。



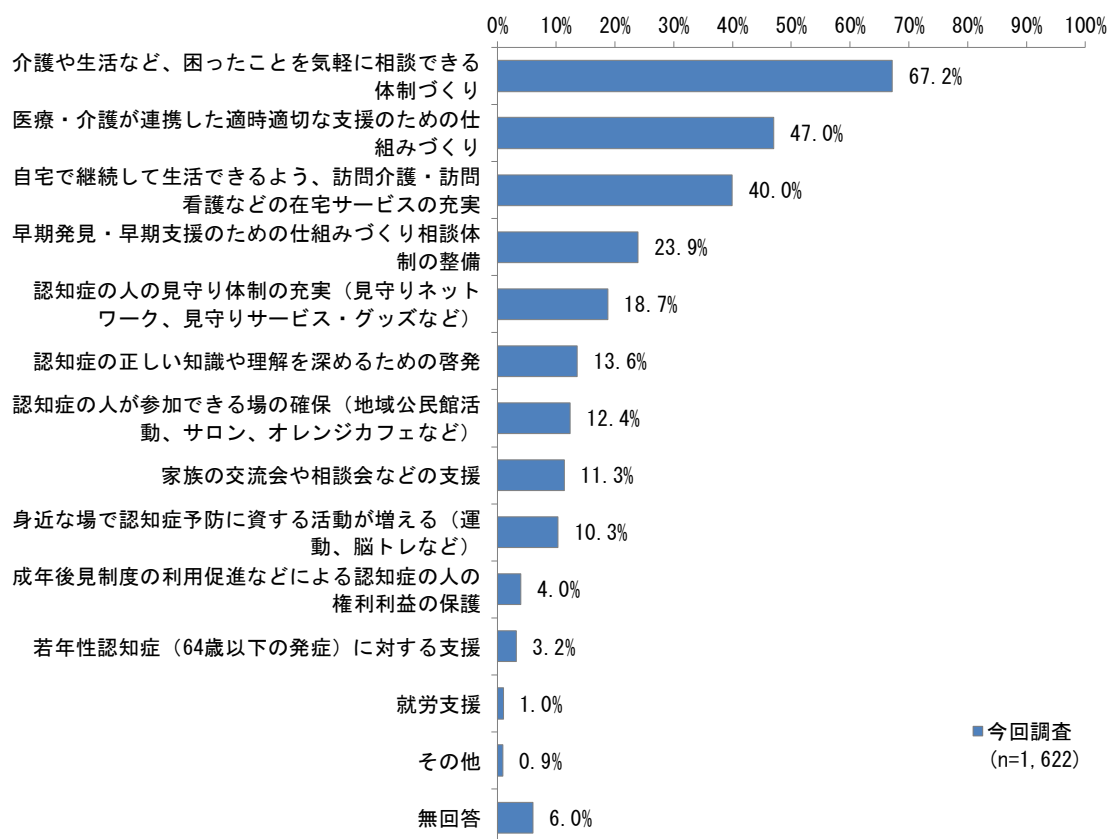
**(7) 認知症の人にとって安心して暮らせるまちとは、どのようなまちだと思いますか(3つまで)**

認知症の人が安心して暮らせるまちとは、どのようなまちだと思うかについては、「その人に合ったサポート（医療や福祉サービスなど）を受けることができる」64.4%が最も高く、次いで「不安や困りごとを相談できる体制がある」47.2%、「認知症について偏見がなく、正しい理解が普及されている」44.0%となっている。



(8) 今後、認知症施策を進めていく上で、市はどのようなことに重点を置くべきだと思いますか (3つまで)

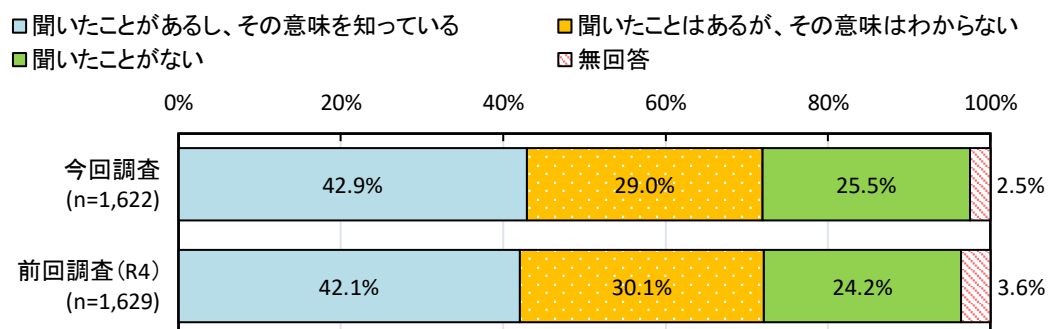
認知症施策を進めていく上で、市はどのようなことに重点を置くべきだと思うかについては、「介護や生活など、困ったことを気軽に相談できる体制づくり」67.2%が最も高く、次いで「医療・介護が連携した適時適切な支援のための仕組みづくり」47.0%、「自宅で継続して生活できるよう、訪問介護・訪問看護などの在宅サービスの充実」40.0%となっている。



問10 成年後見制度について

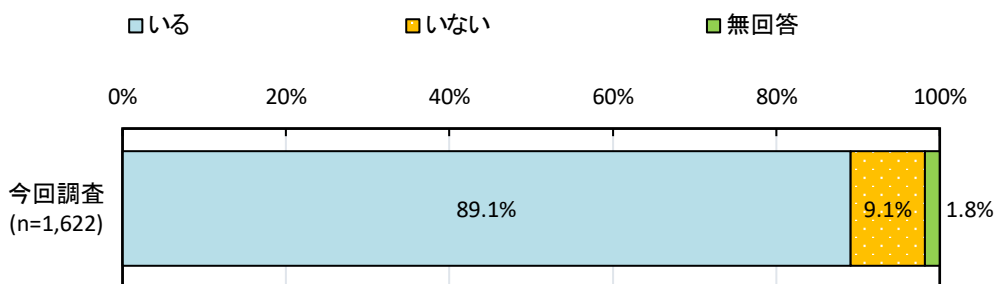
(1) 「成年後見制度」という言葉を聞いたことがありますか

「成年後見制度」という言葉を聞いたことがあるかについては、「聞いたことがあるし、その意味を知っている」42.9%が最も高く、次いで「聞いたことはあるが、その意味はわからない」29.0%、「聞いたことがない」25.5%となっている。



(2) 将来あなたの判断力が低下した場合に、金銭管理や事務手続きを頼める人が身近にいますか

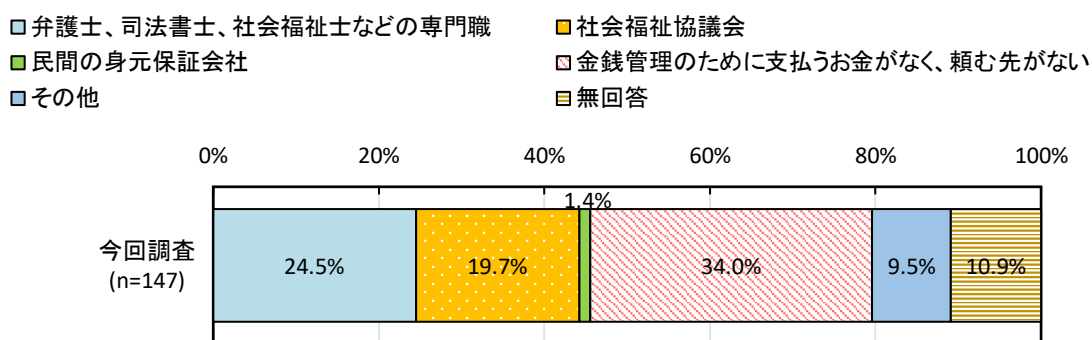
金銭管理や事務手続きを頼める人が身近にいるかについては、「いる」89.1%、「いない」9.1%となっている。



【(2)で「2. いない」の方のみ】

① 誰に頼みたいですか

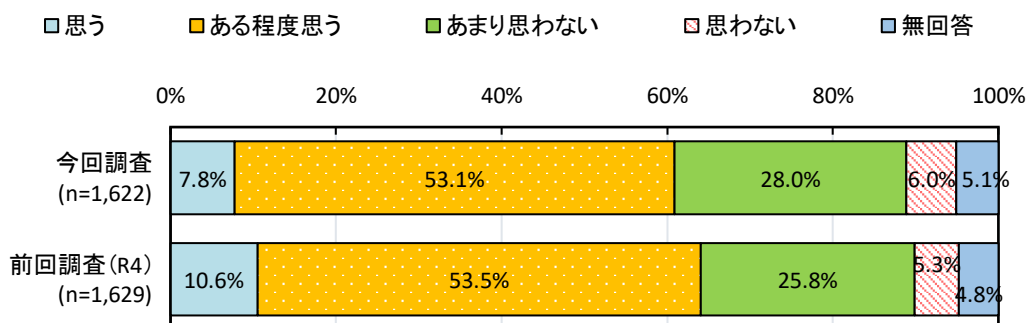
金銭管理や事務手続きを誰に頼みたいかについては、「金銭管理のために支払うお金がなく、頼む先がない」34.0%が最も高く、次いで「弁護士、司法書士、社会福祉士などの専門職」24.5%、「社会福祉協議会」19.7%となっている。



問11 地域での暮らしについて

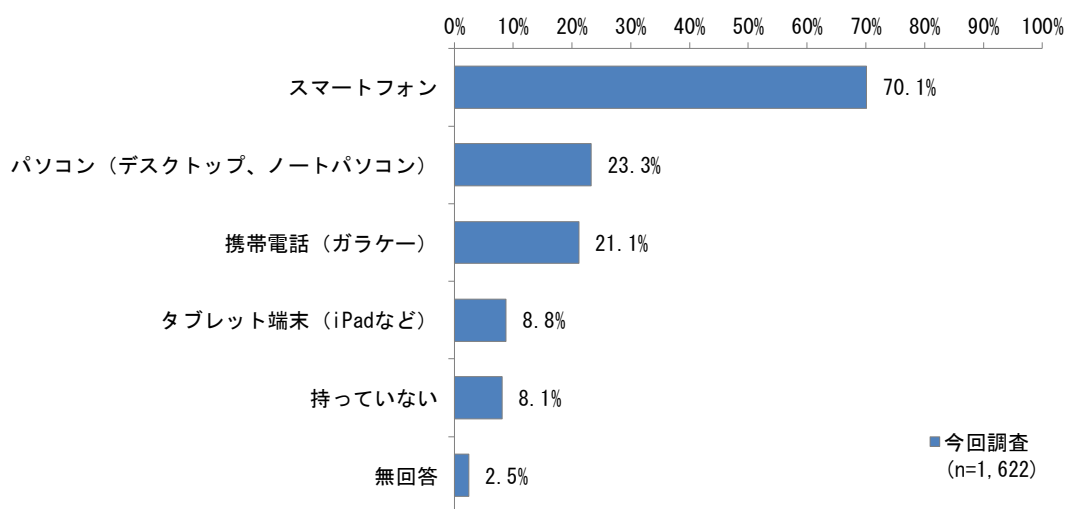
(1) 本市は、高齢者が安心して暮らすことができますか

玉名市は、高齢者が安心して暮らすことができるかについては、「ある程度思う」53.1%が最も高く、次いで「あまり思わない」28.0%、「思う」7.8%となっている。『思う』（「思う」+「ある程度思う」）と回答した方の割合は全体の60.9%を占める。



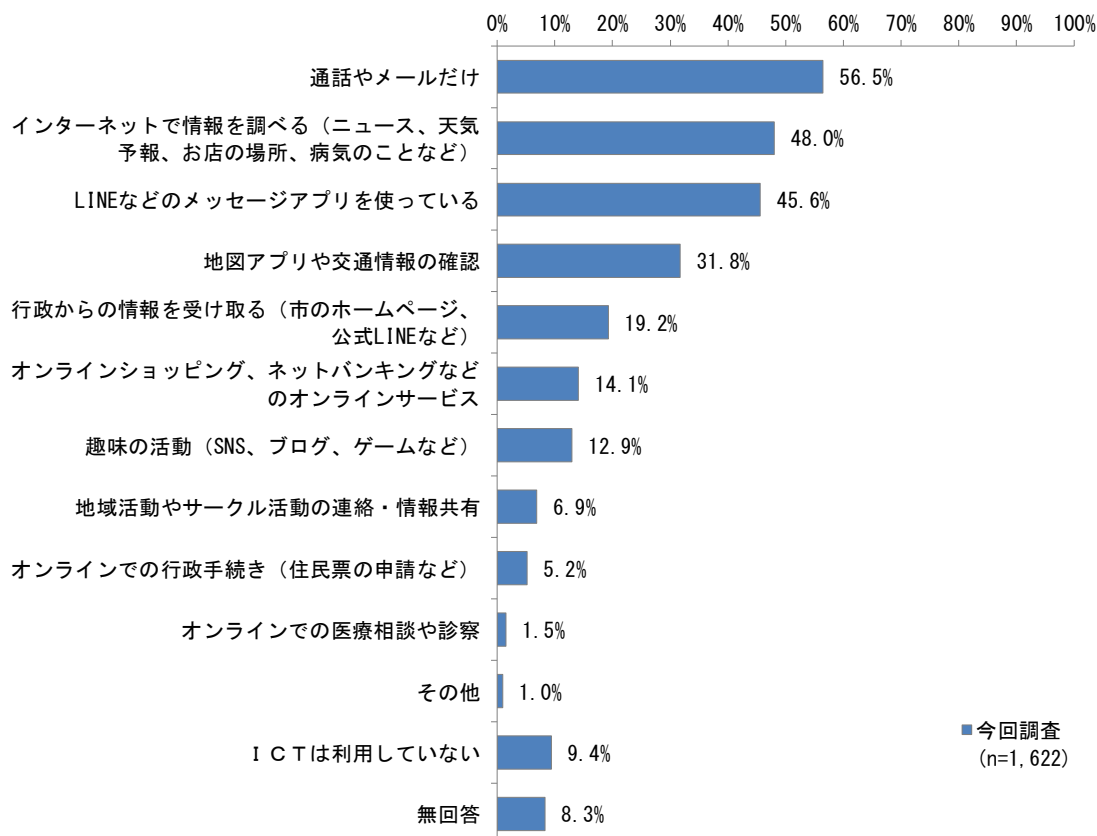
**(2)あなたは以下のICT機器(情報通信機器)をお持ちですか(いくつでも)**

所持しているICT機器については、「スマートフォン」70.1%が最も高く、次いで「パソコン(デスクトップ、ノートパソコン)」23.3%、「携帯電話(ガラケー)」21.1%となっている。



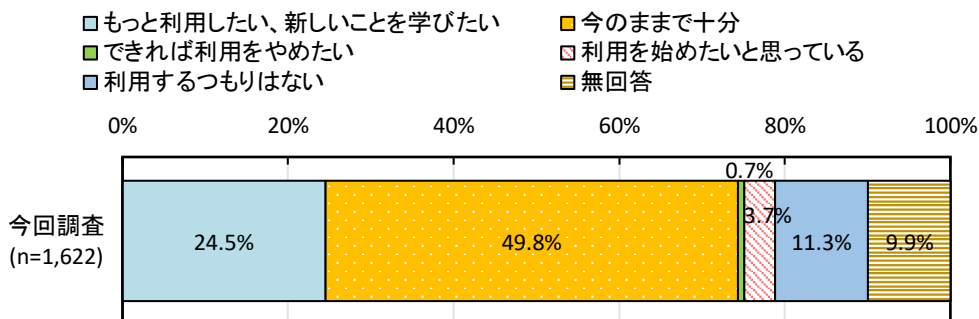
**(3)あなたはICT機器を通じて、日常生活で次のことをしていますか(いくつでも)**

日常生活でのICT機器の利用方法については、「通話やメールだけ」56.5%が最も高く、次いで「インターネットで情報を調べる(ニュース、天気予報、お店の場所、病気のことなど)」48.0%、「LINEなどのメッセージアプリを使っている」45.6%となっている。



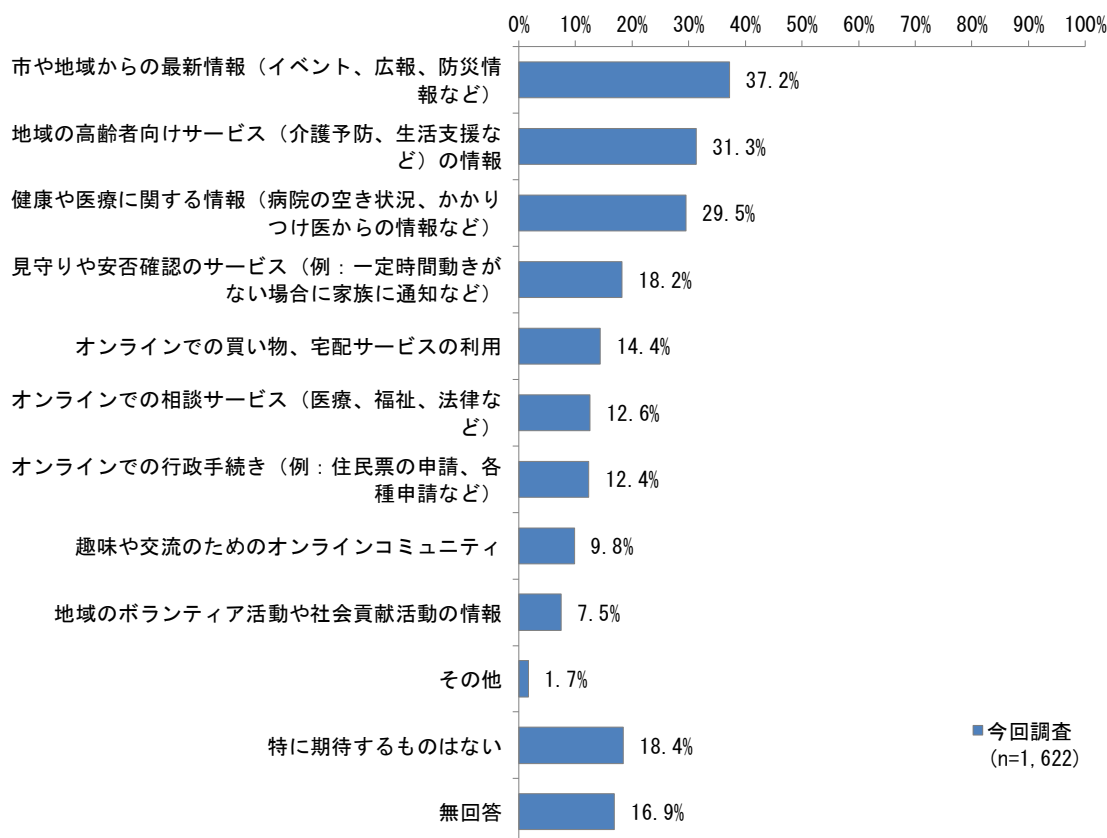
(4)あなたは今後、ICT機器の利用について、どのように考えていますか

今後、ICT機器の利用について、どのように考えているかについては、「今のままで十分」49.8%が最も高く、次いで「もっと利用したい、新しいことを学びたい」24.5%、「利用するつもりはない」11.3%となっている。



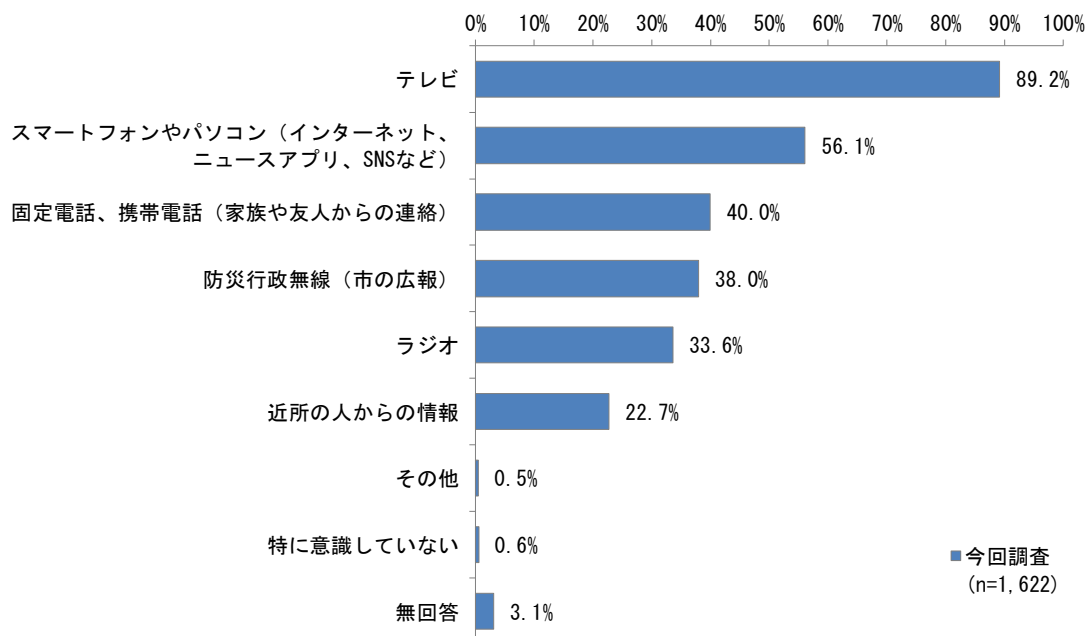
(5)あなたはICT機器を通じて、どのような情報やサービスがあると便利だと思いますか  
(現在の利用状況に関わらず、期待するものいくつかでも)

ICT機器を通じて、どのような情報やサービスがあると便利だと思うかについては、「市や地域からの最新情報（イベント、広報、防災情報など）」37.2%が最も高く、次いで「地域の高齢者向けサービス（介護予防、生活支援など）の情報」31.3%、「健康や医療に関する情報（病院の空き状況、かかりつけ医からの情報など）」29.5%となっている。



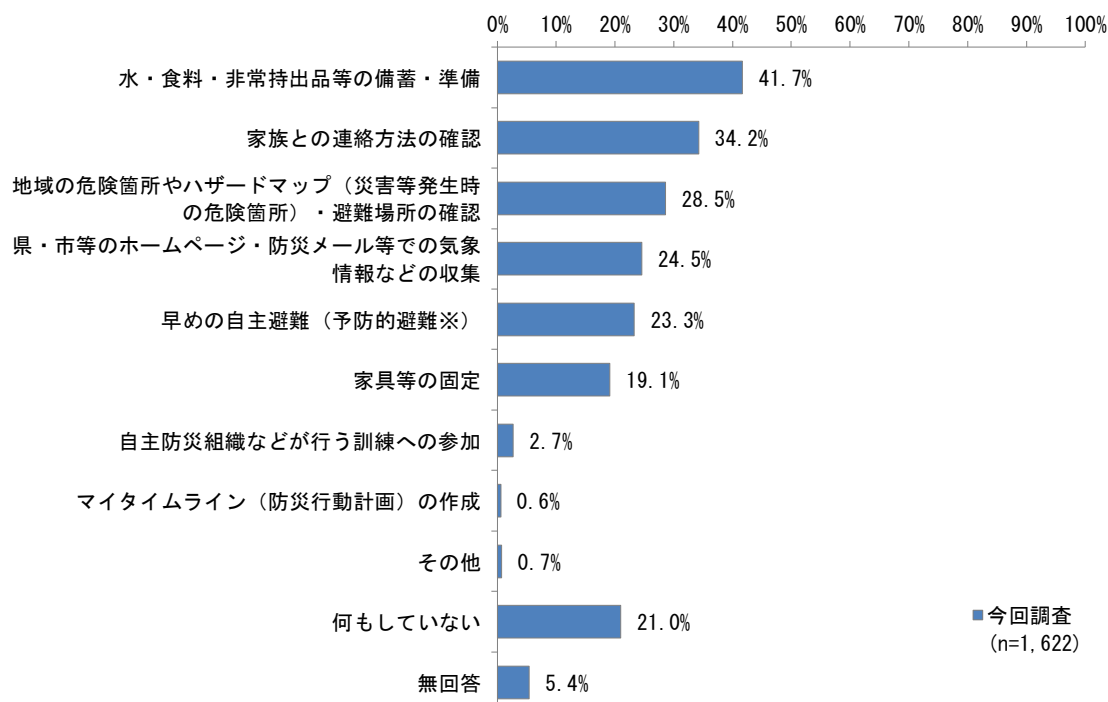
(6)災害が発生した際、あなたはどのような方法で災害に関する情報を得ようとしていますか(いくつでも)

災害が発生した際、どのような方法で災害に関する情報を得ようとするかについては、「テレビ」89.2%が最も高く、次いで「スマートフォンやパソコン（インターネット、ニュースアプリ、SNSなど）」56.1%、「固定電話、携帯電話（家族や友人からの連絡）」40.0%となっている。



(7)あなたは、ご自身やご家族を災害から守るために、何をしていますか(いくつでも)

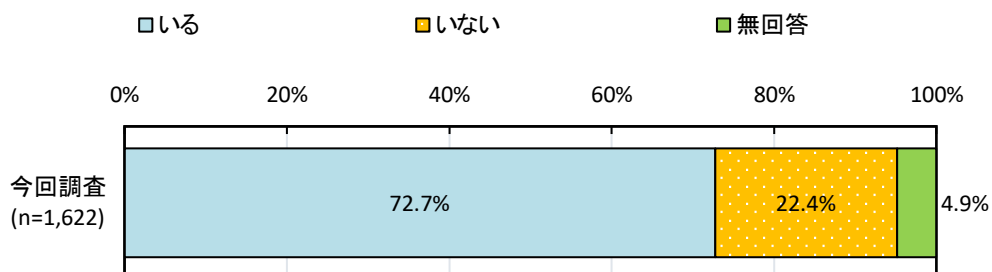
自身や家族を災害から守るためにしていることについては、「水・食料・非常持出品等の備蓄・準備」41.7%が最も高く、次いで「家族との連絡方法の確認」34.2%、「地域の危険箇所やハザードマップ（災害等発生時の危険箇所）・避難場所の確認」28.5%となっている。



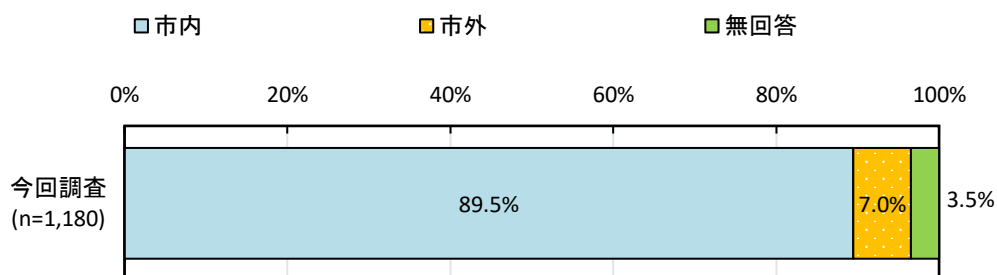
## 問12 在宅医療・在宅介護について

(1)あなたは、日常的な健康管理を行い、様々な健康や介護等の相談にも応じてくれる身近な医師（かかりつけ医）がいますか。いる場合、市内か市外かをお答えください

かかりつけ医がいるかについては、「いる」72.7%、「いない」22.4%となっている。

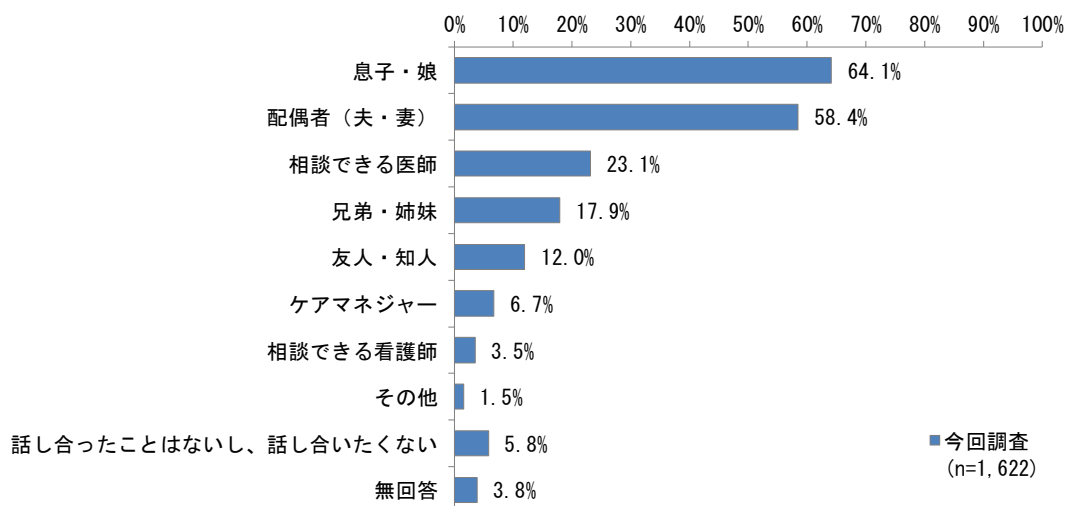


かかりつけ医がいる方で、市内か市外かについては、「市内」89.5%、「市外」7.0%となっている。



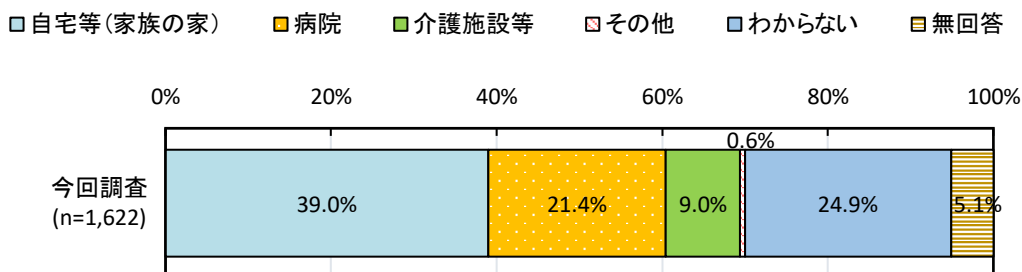
(2)あなたは、ご自身が医療や介護が必要になった際における、ご自身の意向について誰と話し合ったことがありますか(誰と話し合いたいですか)(いくつでも)

医療や介護が必要になった際における、自身の意向について誰と話し合ったことがあるかについては、「息子・娘」64.1%が最も高く、次いで「配偶者(夫・妻)」58.4%、「相談できる医師」23.1%となっている。



(3)あなたは、ご自身が医療や介護が必要になった際、どこで最期をむかえたいですか

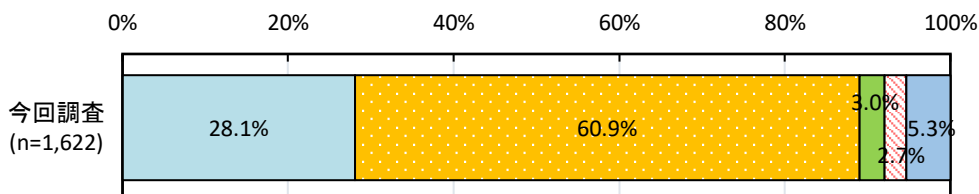
自身が医療や介護が必要になった際、どこで最後を迎えたいかについては、「自宅等（家族の家）」39.0%が最も高く、次いで「わからない」24.9%、「病院」21.4%となっている。



(4)「在宅医療」や「在宅介護」という言葉について、あなたはどの程度ご存じですか

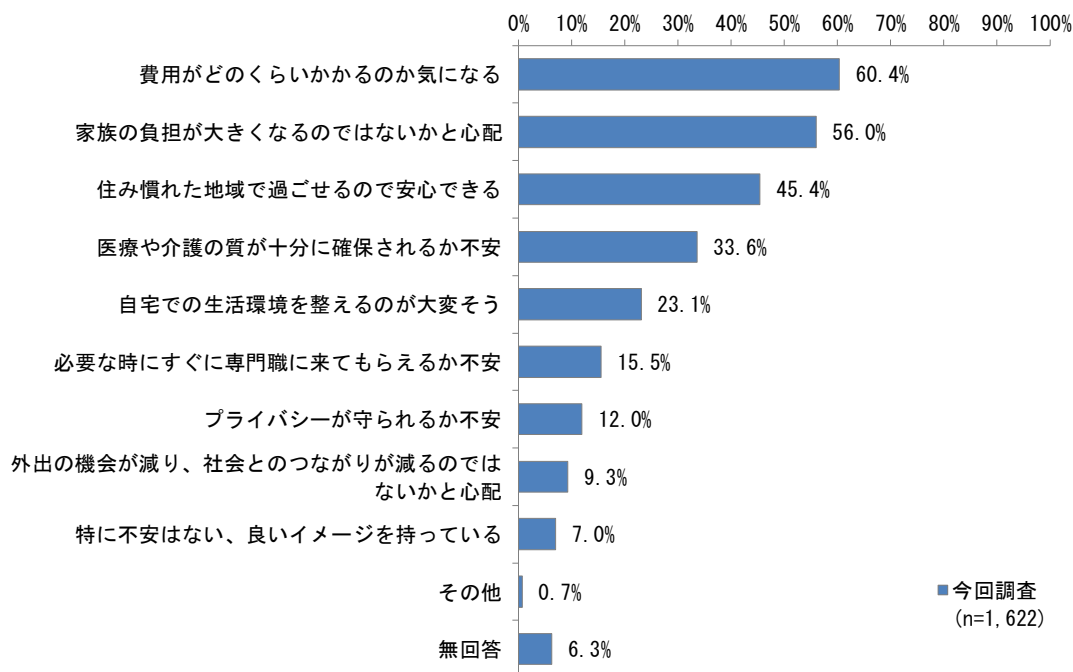
「在宅医療」や「在宅介護」という言葉をどの程度知っているかについては、「言葉は聞いたことがあるが、詳しい内容は知らない」60.9%が最も高く、次いで「内容をよく知っている」28.1%、「言葉を聞いたことがない、または内容を知らない」3.0%となっている。

- 内容をよく知っている
- 言葉は聞いたことがあるが、詳しい内容は知らない
- 言葉を聞いたことがない、または内容を知らない
- 特に興味はない
- 無回答



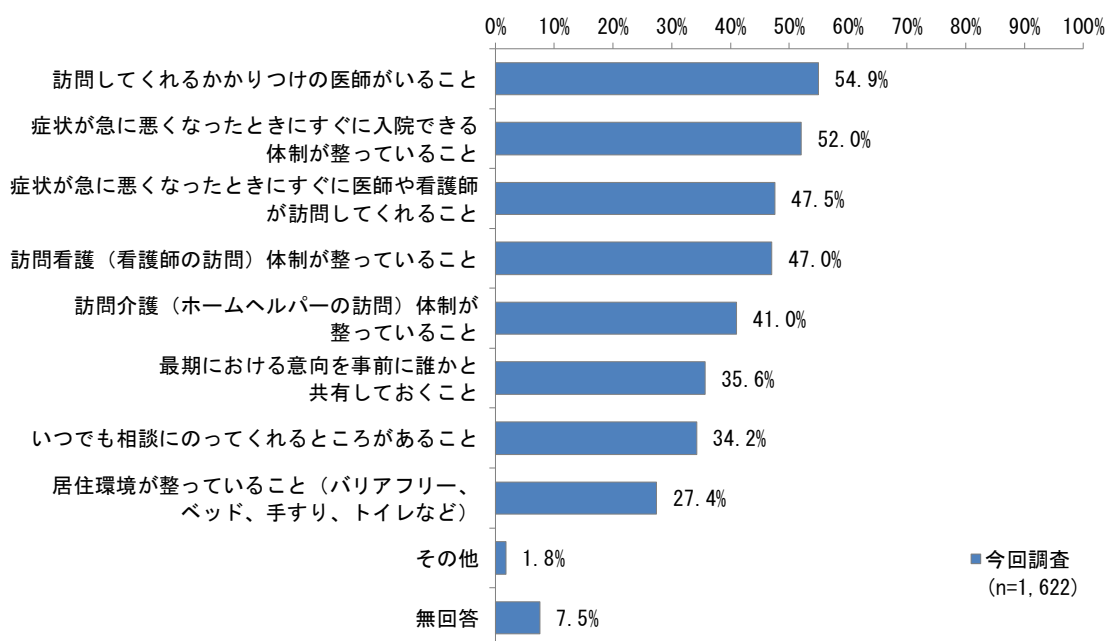
**(5)ご自宅や施設で医療や介護サービスを受けることについて、あなたはどのようなイメージを持っていますか(いくつでも)**

自宅や施設で医療や介護サービスを受けることへのイメージについては、「費用がどのくらいかかるのか気になる」60.4%が最も高く、次いで「家族の負担が大きくなるのではないかと心配」56.0%、「住み慣れた地域で過ごせるので安心できる」45.4%となっている。



**(6)あなたは、自宅で最期を迎えるために、どのようなことが必要だと思いますか(いくつでも)**

自宅で最期を迎えるために必要だと思うことについては、「訪問してくれるかかりつけの医師がいること」54.9%が最も高く、次いで「症状が急に悪くなったときにすぐに入院できる体制が整っていること」52.0%、「症状が急に悪くなったときにすぐに医師や看護師が訪問してくれること」47.5%となっている。



# IV 集計表

## 問(1) 年齢

		サンプル数	65歳	70歳	75歳	80歳	85歳以上	無回答	
			69歳	74歳	79歳	84歳			
小数点第2位を四捨五入しているため、合計は100%と一致しない場合がある									
上段: 回答者数 下段: 構成比									
■ 上位1項目									
今回調査		1,622 100.0%	349 21.5%	456 28.1%	391 24.1%	221 13.6%	205 12.6%	0 0.0%	
前回調査(R4)		1,629 100.0%	365 22.4%	453 27.8%	297 18.2%	277 17.0%	219 13.4%	18 1.1%	
性別	男性	717 100.0%	158 22.0%	209 29.1%	177 24.7%	94 13.1%	79 11.0%	0 0.0%	
	女性	905 100.0%	191 21.1%	247 27.3%	214 23.6%	127 14.0%	126 13.9%	0 0.0%	
性・年齢別	男性	65～69歳	158 100.0%	158 100.0%	0 0.0%	0 0.0%	0 0.0%	0 0.0%	0 0.0%
		70～74歳	209 100.0%	0 0.0%	209 100.0%	0 0.0%	0 0.0%	0 0.0%	0 0.0%
		75～79歳	177 100.0%	0 0.0%	0 0.0%	177 100.0%	0 0.0%	0 0.0%	0 0.0%
		80～84歳	94 100.0%	0 0.0%	0 0.0%	0 0.0%	94 100.0%	0 0.0%	0 0.0%
		85歳以上	79 100.0%	0 0.0%	0 0.0%	0 0.0%	0 0.0%	79 100.0%	0 0.0%
	女性	65～69歳	191 100.0%	191 100.0%	0 0.0%	0 0.0%	0 0.0%	0 0.0%	0 0.0%
		70～74歳	247 100.0%	0 0.0%	247 100.0%	0 0.0%	0 0.0%	0 0.0%	0 0.0%
		75～79歳	214 100.0%	0 0.0%	0 0.0%	214 100.0%	0 0.0%	0 0.0%	0 0.0%
		80～84歳	127 100.0%	0 0.0%	0 0.0%	0 0.0%	127 100.0%	0 0.0%	0 0.0%
		85歳以上	126 100.0%	0 0.0%	0 0.0%	0 0.0%	0 0.0%	126 100.0%	0 0.0%
要介護状態別	一般	1,490 100.0%	338 22.7%	441 29.6%	374 25.1%	191 12.8%	146 9.8%	0 0.0%	
	総合事業対象者	13 100.0%	0 0.0%	0 0.0%	0 0.0%	6 46.2%	7 53.8%	0 0.0%	
	要支援1	53 100.0%	5 9.4%	5 9.4%	6 11.3%	15 28.3%	22 41.5%	0 0.0%	
	要支援2	42 100.0%	2 4.8%	4 9.5%	2 4.8%	7 16.7%	27 64.3%	0 0.0%	
	無回答	24 100.0%	4 16.7%	6 25.0%	9 37.5%	2 8.3%	3 12.5%	0 0.0%	
圏域別	玉名	535 100.0%	121 22.6%	145 27.1%	124 23.2%	78 14.6%	67 12.5%	0 0.0%	
	玉陵	186 100.0%	35 18.8%	58 31.2%	45 24.2%	25 13.4%	23 12.4%	0 0.0%	
	玉南	169 100.0%	32 18.9%	47 27.8%	48 28.4%	21 12.4%	21 12.4%	0 0.0%	
	岱明	365 100.0%	74 20.3%	108 29.6%	86 23.6%	53 14.5%	44 12.1%	0 0.0%	
	有明	218 100.0%	55 25.2%	47 21.6%	55 25.2%	25 11.5%	36 16.5%	0 0.0%	
	天水	149 100.0%	32 21.5%	51 34.2%	33 22.1%	19 12.8%	14 9.4%	0 0.0%	
	玉名町	281 100.0%	65 23.1%	75 26.7%	67 23.8%	35 12.5%	39 13.9%	0 0.0%	
小学校区別	築山	173 100.0%	37 21.4%	53 30.6%	42 24.3%	27 15.6%	14 8.1%	0 0.0%	
	滑石	81 100.0%	19 23.5%	17 21.0%	15 18.5%	16 19.8%	14 17.3%	0 0.0%	
	玉陵	186 100.0%	35 18.8%	58 31.2%	45 24.2%	25 13.4%	23 12.4%	0 0.0%	
	伊倉	83 100.0%	19 22.9%	24 28.9%	23 27.7%	10 12.0%	7 8.4%	0 0.0%	
	八嘉	86 100.0%	13 15.1%	23 26.7%	25 29.1%	11 12.8%	14 16.3%	0 0.0%	
	睦合	108 100.0%	22 20.4%	33 30.6%	29 26.9%	19 17.6%	5 4.6%	0 0.0%	
	大野	94 100.0%	19 20.2%	34 36.2%	21 22.3%	10 10.6%	10 10.6%	0 0.0%	
	高道	91 100.0%	16 17.6%	19 20.9%	23 25.3%	12 13.2%	21 23.1%	0 0.0%	
	鍋	72 100.0%	17 23.6%	22 30.6%	13 18.1%	12 16.7%	8 11.1%	0 0.0%	
	大豊	110 100.0%	27 24.5%	19 17.3%	34 30.9%	10 9.1%	20 18.2%	0 0.0%	
	横島	108 100.0%	28 25.9%	28 25.9%	21 19.4%	15 13.9%	16 14.8%	0 0.0%	
	玉水	73 100.0%	11 15.1%	20 27.4%	23 31.5%	11 15.1%	8 11.0%	0 0.0%	
	小天	76 100.0%	21 27.6%	31 40.8%	10 13.2%	8 10.5%	6 7.9%	0 0.0%	

問 (2) 性別

		サンプル数	男性	女性	答えたくない	無回答	
小数点第2位を四捨五入しているため、合計は100%と一致しない場合がある 上段:回答者数 下段:構成比 ■ 上位1項目							
今回調査		1,622	717	905	0	0	
前回調査 (R4)		1,629	734	882	-	13	
性別	男性	717	717	0	0	0	
	女性	905	0	905	0	0	
性・年齢別	男性	65～69歳	158	158	0	0	0
		70～74歳	209	209	0	0	0
		75～79歳	177	177	0	0	0
		80～84歳	94	94	0	0	0
		85歳以上	79	79	0	0	0
	女性	65～69歳	191	0	191	0	0
		70～74歳	247	0	247	0	0
		75～79歳	214	0	214	0	0
		80～84歳	127	0	127	0	0
		85歳以上	126	0	126	0	0
要介護状態別	一般	1,490	671	819	0	0	
	総合事業対象者	13	4	9	0	0	
	要支援1	53	17	36	0	0	
	要支援2	42	15	27	0	0	
	無回答	24	10	14	0	0	
圏域別	玉名	535	232	303	0	0	
	玉陵	186	89	97	0	0	
	玉南	169	71	98	0	0	
	岱明	365	164	201	0	0	
	有明	218	93	125	0	0	
	天水	149	68	81	0	0	
小学校区別	玉名町	281	119	162	0	0	
	築山	173	77	96	0	0	
	滑石	81	36	45	0	0	
	玉陵	186	89	97	0	0	
	伊倉	83	38	45	0	0	
	八嘉	86	33	53	0	0	
	睦合	108	51	57	0	0	
	大野	94	43	51	0	0	
	高道	91	38	53	0	0	
	鍋	72	32	40	0	0	
	大豊	110	49	61	0	0	
	横島	108	44	64	0	0	
	玉水	73	33	40	0	0	
	小天	76	35	41	0	0	

問 (3) 回答者

		サンプル数	ご本人が記入	ご家族が記入	その他	無回答	
小数点第2位を四捨五入しているため、合計は100%と一致しない場合がある 上段:回答者数 下段:構成比 ■ 上位1項目							
今回調査		1,622	1,440	125	9	48	
前回調査 (R4)		1,629	1,466	113	15	35	
性別	男性	717	620	64	5	28	
	女性	905	820	61	4	20	
性・年齢別	男性	65～69歳	158	142	13	0	3
		70～74歳	209	190	12	2	5
		75～79歳	177	162	10	0	5
		80～84歳	94	70	15	2	7
		85歳以上	79	56	14	1	8
	女性	65～69歳	191	187	1	0	3
		70～74歳	247	241	3	0	3
		75～79歳	214	195	11	1	7
		80～84歳	127	118	7	0	2
		85歳以上	126	79	39	3	5
要介護状態別	一般	1,490	1,347	94	5	44	
	総合事業対象者	13	8	3	2	0	
	要支援1	53	41	9	1	2	
	要支援2	42	23	16	1	2	
	無回答	24	21	3	0	0	
圏域別	玉名	535	485	34	4	12	
	玉陵	186	165	15	1	5	
	玉南	169	151	15	0	3	
	岱明	365	328	26	2	9	
	有明	218	184	25	0	9	
	天水	149	127	10	2	10	
小学校区別	玉名町	281	260	13	1	7	
	築山	173	155	13	1	4	
	滑石	81	70	8	2	1	
	玉陵	186	165	15	1	5	
	伊倉	83	72	10	0	1	
	八嘉	86	79	5	0	2	
	睦合	108	103	3	0	2	
	大野	94	86	6	0	2	
	高道	91	76	10	2	3	
	鍋	72	63	7	0	2	
	大豊	110	93	11	0	6	
	横島	108	91	14	0	3	
	玉水	73	63	5	2	3	
	小天	76	64	5	0	7	

問(4) 居住校区

小数点第2位を四捨五入しているため、合計は100%と一致しない場合がある 上段: 回答者数 下段: 構成比 ■ 上位1項目		サンプル数	玉名町小学校区	築山小学校区	滑石小学校区	玉陵小学校区	伊倉小学校区	八嘉小学校区	睦合小学校区	大野小学校区	
今回調査		1,622 100.0%	281 17.3%	173 10.7%	81 5.0%	186 11.5%	83 5.1%	86 5.3%	108 6.7%	94 5.8%	
性別	男性	717 100.0%	119 16.6%	77 10.7%	36 5.0%	89 12.4%	38 5.3%	33 4.6%	51 7.1%	43 6.0%	
	女性	905 100.0%	162 17.9%	96 10.6%	45 5.0%	97 10.7%	45 5.0%	53 5.9%	57 6.3%	51 5.6%	
性・年齢別	男性	65～69歳	158 100.0%	29 18.4%	14 8.9%	7 4.4%	18 11.4%	12 7.6%	5 3.2%	8 5.1%	8 5.1%
		70～74歳	209 100.0%	32 15.3%	27 12.9%	10 4.8%	26 12.4%	11 5.3%	8 3.8%	17 8.1%	18 8.6%
		75～79歳	177 100.0%	26 14.7%	22 12.4%	8 4.5%	21 11.9%	10 5.6%	11 6.2%	17 9.6%	7 4.0%
		80～84歳	94 100.0%	16 17.0%	9 9.6%	8 8.5%	15 16.0%	3 3.2%	2 2.1%	6 6.4%	6 6.4%
		85歳以上	79 100.0%	16 20.3%	5 6.3%	3 3.8%	9 11.4%	2 2.5%	7 8.9%	3 3.8%	4 5.1%
	女性	65～69歳	191 100.0%	36 18.8%	23 12.0%	12 6.3%	17 8.9%	7 3.7%	8 4.2%	14 7.3%	11 5.8%
		70～74歳	247 100.0%	43 17.4%	26 10.5%	7 2.8%	32 13.0%	13 5.3%	15 6.1%	16 6.5%	16 6.5%
		75～79歳	214 100.0%	41 19.2%	20 9.3%	7 3.3%	24 11.2%	13 6.1%	14 6.5%	12 5.6%	14 6.5%
		80～84歳	127 100.0%	19 15.0%	18 14.2%	8 6.3%	10 7.9%	7 5.5%	9 7.1%	13 10.2%	4 3.1%
		85歳以上	126 100.0%	23 18.3%	9 7.1%	11 8.7%	14 11.1%	5 4.0%	7 5.6%	2 1.6%	6 4.8%
要介護状態別	一般	1,490 100.0%	261 17.5%	160 10.7%	75 5.0%	171 11.5%	79 5.3%	78 5.2%	105 7.0%	85 5.7%	
	総合事業対象者	13 100.0%	2 15.4%	0 0.0%	1 7.7%	2 15.4%	0 0.0%	2 15.4%	1 7.7%	1 7.7%	
	要支援1	53 100.0%	12 22.6%	7 13.2%	1 1.9%	5 9.4%	3 5.7%	1 1.9%	1 1.9%	3 5.7%	
	要支援2	42 100.0%	3 7.1%	3 7.1%	4 9.5%	3 7.1%	1 2.4%	3 7.1%	1 2.4%	5 11.9%	
	無回答	24 100.0%	3 12.5%	3 12.5%	0 0.0%	5 20.8%	0 0.0%	2 8.3%	0 0.0%	0 0.0%	
圏域別	玉名	535 100.0%	281 52.5%	173 32.3%	81 15.1%	0 0.0%	0 0.0%	0 0.0%	0 0.0%	0 0.0%	
	玉陵	186 100.0%	0 0.0%	0 0.0%	0 0.0%	186 100.0%	0 0.0%	0 0.0%	0 0.0%	0 0.0%	
	玉南	169 100.0%	0 0.0%	0 0.0%	0 0.0%	0 0.0%	83 49.1%	86 50.9%	0 0.0%	0 0.0%	
	岱明	365 100.0%	0 0.0%	0 0.0%	0 0.0%	0 0.0%	0 0.0%	0 0.0%	108 29.6%	94 25.8%	
	有明	218 100.0%	0 0.0%	0 0.0%	0 0.0%	0 0.0%	0 0.0%	0 0.0%	0 0.0%	0 0.0%	
	天水	149 100.0%	0 0.0%	0 0.0%	0 0.0%	0 0.0%	0 0.0%	0 0.0%	0 0.0%	0 0.0%	
小学校区別	玉名町	281 100.0%	281 100.0%	0 0.0%	0 0.0%	0 0.0%	0 0.0%	0 0.0%	0 0.0%	0 0.0%	
	築山	173 100.0%	0 0.0%	173 100.0%	0 0.0%	0 0.0%	0 0.0%	0 0.0%	0 0.0%	0 0.0%	
	滑石	81 100.0%	0 0.0%	0 0.0%	81 100.0%	0 0.0%	0 0.0%	0 0.0%	0 0.0%	0 0.0%	
	玉陵	186 100.0%	0 0.0%	0 0.0%	0 0.0%	186 100.0%	0 0.0%	0 0.0%	0 0.0%	0 0.0%	
	伊倉	83 100.0%	0 0.0%	0 0.0%	0 0.0%	0 0.0%	83 100.0%	0 0.0%	0 0.0%	0 0.0%	
	八嘉	86 100.0%	0 0.0%	0 0.0%	0 0.0%	0 0.0%	0 0.0%	86 100.0%	0 0.0%	0 0.0%	
	睦合	108 100.0%	0 0.0%	0 0.0%	0 0.0%	0 0.0%	0 0.0%	0 0.0%	108 100.0%	0 0.0%	
	大野	94 100.0%	0 0.0%	0 0.0%	0 0.0%	0 0.0%	0 0.0%	0 0.0%	0 0.0%	94 100.0%	
	高道	91 100.0%	0 0.0%	0 0.0%	0 0.0%	0 0.0%	0 0.0%	0 0.0%	0 0.0%	0 0.0%	
	鍋	72 100.0%	0 0.0%	0 0.0%	0 0.0%	0 0.0%	0 0.0%	0 0.0%	0 0.0%	0 0.0%	
	大豊	110 100.0%	0 0.0%	0 0.0%	0 0.0%	0 0.0%	0 0.0%	0 0.0%	0 0.0%	0 0.0%	
	横島	108 100.0%	0 0.0%	0 0.0%	0 0.0%	0 0.0%	0 0.0%	0 0.0%	0 0.0%	0 0.0%	
	玉水	73 100.0%	0 0.0%	0 0.0%	0 0.0%	0 0.0%	0 0.0%	0 0.0%	0 0.0%	0 0.0%	
	小天	76 100.0%	0 0.0%	0 0.0%	0 0.0%	0 0.0%	0 0.0%	0 0.0%	0 0.0%	0 0.0%	

小数点第2位を四捨五入しているため、合計は100%と一致しない場合がある 上段: 回答者数 下段: 構成比 ■ 上位1項目		サンプル数	高道小学校区	鍋小学校区	大豊小学校区	横島小学校区	玉水小学校区	小天小学校区	無回答	
今回調査		1,622 100.0%	91 5.6%	72 4.4%	110 6.8%	108 6.7%	73 4.5%	76 4.7%	0 0.0%	
性別	男性	717 100.0%	38 5.3%	32 4.5%	49 6.8%	44 6.1%	33 4.6%	35 4.9%	0 0.0%	
	女性	905 100.0%	53 5.9%	40 4.4%	61 6.7%	64 7.1%	40 4.4%	41 4.5%	0 0.0%	
性・年齢別	男性	65～69歳	158 100.0%	7 4.4%	11 7.0%	12 7.6%	14 8.9%	7 4.4%	6 3.8%	0 0.0%
		70～74歳	209 100.0%	9 4.3%	10 4.8%	11 5.3%	8 3.8%	7 3.3%	15 7.2%	0 0.0%
		75～79歳	177 100.0%	11 6.2%	3 1.7%	13 7.3%	12 6.8%	10 5.6%	6 3.4%	0 0.0%
		80～84歳	94 100.0%	4 4.3%	7 7.4%	4 4.3%	5 5.3%	4 4.3%	5 5.3%	0 0.0%
		85歳以上	79 100.0%	7 8.9%	1 1.3%	9 11.4%	5 6.3%	5 6.3%	3 3.8%	0 0.0%
	女性	65～69歳	191 100.0%	9 4.7%	6 3.1%	15 7.9%	14 7.3%	4 2.1%	15 7.9%	0 0.0%
		70～74歳	247 100.0%	10 4.0%	12 4.9%	8 3.2%	20 8.1%	13 5.3%	16 6.5%	0 0.0%
		75～79歳	214 100.0%	12 5.6%	10 4.7%	21 9.8%	9 4.2%	13 6.1%	4 1.9%	0 0.0%
		80～84歳	127 100.0%	8 6.3%	5 3.9%	6 4.7%	10 7.9%	7 5.5%	3 2.4%	0 0.0%
		85歳以上	126 100.0%	14 11.1%	7 5.6%	11 8.7%	11 8.7%	3 2.4%	3 2.4%	0 0.0%
要介護状態別	一般	1,490 100.0%	80 5.4%	65 4.4%	97 6.5%	96 6.4%	65 4.4%	73 4.9%	0 0.0%	
	総合事業対象者	13 100.0%	1 7.7%	0 0.0%	1 7.7%	1 7.7%	1 7.7%	0 0.0%	0 0.0%	
	要支援1	53 100.0%	3 5.7%	3 5.7%	3 5.7%	4 7.5%	6 11.3%	1 1.9%	0 0.0%	
	要支援2	42 100.0%	5 11.9%	2 4.8%	5 11.9%	5 11.9%	0 0.0%	2 4.8%	0 0.0%	
	無回答	24 100.0%	2 8.3%	2 8.3%	4 16.7%	2 8.3%	1 4.2%	0 0.0%	0 0.0%	
圏域別	玉名	535 100.0%	0 0.0%	0 0.0%	0 0.0%	0 0.0%	0 0.0%	0 0.0%	0 0.0%	
	玉陵	186 100.0%	0 0.0%	0 0.0%	0 0.0%	0 0.0%	0 0.0%	0 0.0%	0 0.0%	
	玉南	169 100.0%	0 0.0%	0 0.0%	0 0.0%	0 0.0%	0 0.0%	0 0.0%	0 0.0%	
	岱明	365 100.0%	91 24.9%	72 19.7%	0 0.0%	0 0.0%	0 0.0%	0 0.0%	0 0.0%	
	有明	218 100.0%	0 0.0%	0 0.0%	110 50.5%	108 49.5%	0 0.0%	0 0.0%	0 0.0%	
	天水	149 100.0%	0 0.0%	0 0.0%	0 0.0%	0 0.0%	73 49.0%	76 51.0%	0 0.0%	
小学校区別	玉名町	281 100.0%	0 0.0%	0 0.0%	0 0.0%	0 0.0%	0 0.0%	0 0.0%	0 0.0%	
	築山	173 100.0%	0 0.0%	0 0.0%	0 0.0%	0 0.0%	0 0.0%	0 0.0%	0 0.0%	
	滑石	81 100.0%	0 0.0%	0 0.0%	0 0.0%	0 0.0%	0 0.0%	0 0.0%	0 0.0%	
	玉陵	186 100.0%	0 0.0%	0 0.0%	0 0.0%	0 0.0%	0 0.0%	0 0.0%	0 0.0%	
	伊倉	83 100.0%	0 0.0%	0 0.0%	0 0.0%	0 0.0%	0 0.0%	0 0.0%	0 0.0%	
	八嘉	86 100.0%	0 0.0%	0 0.0%	0 0.0%	0 0.0%	0 0.0%	0 0.0%	0 0.0%	
	睦合	108 100.0%	0 0.0%	0 0.0%	0 0.0%	0 0.0%	0 0.0%	0 0.0%	0 0.0%	
	大野	94 100.0%	0 0.0%	0 0.0%	0 0.0%	0 0.0%	0 0.0%	0 0.0%	0 0.0%	
	高道	91 100.0%	91 100.0%	0 0.0%	0 0.0%	0 0.0%	0 0.0%	0 0.0%	0 0.0%	
	鍋	72 100.0%	0 0.0%	72 100.0%	0 0.0%	0 0.0%	0 0.0%	0 0.0%	0 0.0%	
	大豊	110 100.0%	0 0.0%	0 0.0%	110 100.0%	0 0.0%	0 0.0%	0 0.0%	0 0.0%	
	横島	108 100.0%	0 0.0%	0 0.0%	0 0.0%	108 100.0%	0 0.0%	0 0.0%	0 0.0%	
	玉水	73 100.0%	0 0.0%	0 0.0%	0 0.0%	0 0.0%	73 100.0%	0 0.0%	0 0.0%	
	小天	76 100.0%	0 0.0%	0 0.0%	0 0.0%	0 0.0%	0 0.0%	76 100.0%	0 0.0%	

問1 (1) 家族構成

小数点第2位を四捨五入しているため、合計は100%と一致しない場合がある 上段: 回答者数 下段: 構成比 ■ 上位1項目		サンプル数	1人暮らし	夫婦65歳以上(配)	夫婦64歳以下(配)	息子・娘との2世帯	その他	無回答	
									今回調査
今回調査		1,622 100.0%	284 17.5%	669 41.2%	71 4.4%	233 14.4%	334 20.6%	31 1.9%	
前回調査(R4)		1,629 100.0%	270 16.6%	637 39.1%	80 4.9%	297 18.2%	305 18.7%	40 2.5%	
性別	男性	717 100.0%	90 12.6%	334 46.6%	57 7.9%	84 11.7%	136 19.0%	16 2.2%	
	女性	905 100.0%	194 21.4%	335 37.0%	14 1.5%	149 16.5%	198 21.9%	15 1.7%	
性・年齢別	男性	65～69歳	158 100.0%	23 14.6%	42 26.6%	29 18.4%	14 8.9%	47 29.7%	3 1.9%
		70～74歳	209 100.0%	30 14.4%	104 49.8%	15 7.2%	25 12.0%	31 14.8%	4 1.9%
		75～79歳	177 100.0%	16 9.0%	102 57.6%	5 2.8%	19 10.7%	31 17.5%	4 2.3%
		80～84歳	94 100.0%	11 11.7%	56 59.6%	1 1.1%	9 9.6%	16 17.0%	1 1.1%
		85歳以上	79 100.0%	10 12.7%	30 38.0%	7 8.9%	17 21.5%	11 13.9%	4 5.1%
	女性	65～69歳	191 100.0%	20 10.5%	86 45.0%	5 2.6%	28 14.7%	50 26.2%	2 1.0%
		70～74歳	247 100.0%	43 17.4%	120 48.6%	2 0.8%	27 10.9%	51 20.6%	4 1.6%
		75～79歳	214 100.0%	50 23.4%	77 36.0%	4 1.9%	37 17.3%	43 20.1%	3 1.4%
		80～84歳	127 100.0%	41 32.3%	39 30.7%	3 2.4%	25 19.7%	17 13.4%	2 1.6%
		85歳以上	126 100.0%	40 31.7%	13 10.3%	0 0.0%	32 25.4%	37 29.4%	4 3.2%
要介護状態別	一般	1,490 100.0%	236 15.8%	635 42.6%	70 4.7%	208 14.0%	313 21.0%	28 1.9%	
	総合事業対象者	13 100.0%	8 61.5%	1 7.7%	0 0.0%	1 7.7%	2 15.4%	1 7.7%	
	要支援1	53 100.0%	18 34.0%	18 34.0%	1 1.9%	6 11.3%	10 18.9%	0 0.0%	
	要支援2	42 100.0%	15 35.7%	7 16.7%	0 0.0%	14 33.3%	4 9.5%	2 4.8%	
	無回答	24 100.0%	7 29.2%	8 33.3%	0 0.0%	4 16.7%	5 20.8%	0 0.0%	
圏域別	玉名	535 100.0%	110 20.6%	232 43.4%	30 5.6%	56 10.5%	97 18.1%	10 1.9%	
	玉陵	186 100.0%	27 14.5%	72 38.7%	7 3.8%	26 14.0%	50 26.9%	4 2.2%	
	玉南	169 100.0%	37 21.9%	69 40.8%	9 5.3%	15 8.9%	36 21.3%	3 1.8%	
	岱明	365 100.0%	63 17.3%	155 42.5%	13 3.6%	47 12.9%	79 21.6%	8 2.2%	
	有明	218 100.0%	27 12.4%	80 36.7%	6 2.8%	55 25.2%	46 21.1%	4 1.8%	
	天水	149 100.0%	20 13.4%	61 40.9%	6 4.0%	34 22.8%	26 17.4%	2 1.3%	
	玉名町	281 100.0%	67 23.8%	121 43.1%	17 6.0%	25 8.9%	47 16.7%	4 1.4%	
小学校区別	築山	173 100.0%	30 17.3%	76 43.9%	11 6.4%	17 9.8%	35 20.2%	4 2.3%	
	滑石	81 100.0%	13 16.0%	35 43.2%	2 2.5%	14 17.3%	15 18.5%	2 2.5%	
	玉陵	186 100.0%	27 14.5%	72 38.7%	7 3.8%	26 14.0%	50 26.9%	4 2.2%	
	伊倉	83 100.0%	18 21.7%	31 37.3%	5 6.0%	8 9.6%	20 24.1%	1 1.2%	
	八嘉	86 100.0%	19 22.1%	38 44.2%	4 4.7%	7 8.1%	16 18.6%	2 2.3%	
	睦合	108 100.0%	13 12.0%	60 55.6%	3 2.8%	10 9.3%	19 17.6%	3 2.8%	
	大野	94 100.0%	10 10.6%	46 48.9%	4 4.3%	14 14.9%	19 20.2%	1 1.1%	
	高道	91 100.0%	22 24.2%	29 31.9%	4 4.4%	15 16.5%	19 20.9%	2 2.2%	
	鍋	72 100.0%	18 25.0%	20 27.8%	2 2.8%	8 11.1%	22 30.6%	2 2.8%	
	大豊	110 100.0%	16 14.5%	39 35.5%	4 3.6%	25 22.7%	24 21.8%	2 1.8%	
	横島	108 100.0%	11 10.2%	41 38.0%	2 1.9%	30 27.8%	22 20.4%	2 1.9%	
	玉水	73 100.0%	13 17.8%	25 34.2%	2 2.7%	20 27.4%	12 16.4%	1 1.4%	
	小天	76 100.0%	7 9.2%	36 47.4%	4 5.3%	14 18.4%	14 18.4%	1 1.3%	

問1 (2) 普段の生活で介護・介助を必要としているか

小数点第2位を四捨五入しているため、合計は100%と一致しない場合がある 上段: 回答者数 下段: 構成比 ■ 上位1項目		サンプル数	い介護・介助は必要ない	受は必要だが、現在介は助けていない	何らかの介護・現在介は助ける必要はない	現在、何らかの介護を受けている(家族などの介護を受けず)	無回答
今回調査		1,622 100.0%	1,388 85.6%	114 7.0%	89 5.5%	31 1.9%	
前回調査(R4)		1,629 100.0%	1,351 82.9%	138 8.5%	94 5.8%	46 2.8%	
性別	男性	717 100.0%	621 86.6%	48 6.7%	36 5.0%	12 1.7%	
	女性	905 100.0%	767 84.8%	66 7.3%	53 5.9%	19 2.1%	
性・年齢別	男性	65~69歳	158 100.0%	146 92.4%	3 1.9%	7 4.4%	2 1.3%
		70~74歳	209 100.0%	194 92.8%	9 4.3%	4 1.9%	2 1.0%
		75~79歳	177 100.0%	164 92.7%	7 4.0%	4 2.3%	2 1.1%
		80~84歳	94 100.0%	66 70.2%	17 18.1%	10 10.6%	1 1.1%
		85歳以上	79 100.0%	51 64.6%	12 15.2%	11 13.9%	5 6.3%
	女性	65~69歳	191 100.0%	182 95.3%	3 1.6%	2 1.0%	4 2.1%
		70~74歳	247 100.0%	230 93.1%	9 3.6%	5 2.0%	3 1.2%
		75~79歳	214 100.0%	190 88.8%	10 4.7%	8 3.7%	6 2.8%
		80~84歳	127 100.0%	102 80.3%	13 10.2%	9 7.1%	3 2.4%
		85歳以上	126 100.0%	63 50.0%	31 24.6%	29 23.0%	3 2.4%
要介護状態別	一般	1,490 100.0%	1,336 89.7%	83 5.6%	42 2.8%	29 1.9%	
	総合事業対象者	13 100.0%	4 30.8%	0 0.0%	8 61.5%	1 7.7%	
	要支援1	53 100.0%	18 34.0%	19 35.8%	16 30.2%	0 0.0%	
	要支援2	42 100.0%	9 21.4%	11 26.2%	21 50.0%	1 2.4%	
	無回答	24 100.0%	21 87.5%	1 4.2%	2 8.3%	0 0.0%	
圏域別	玉名	535 100.0%	461 86.2%	33 6.2%	31 5.8%	10 1.9%	
	玉陵	186 100.0%	160 86.0%	11 5.9%	11 5.9%	4 2.2%	
	玉南	169 100.0%	148 87.6%	12 7.1%	7 4.1%	2 1.2%	
	岱明	365 100.0%	307 84.1%	29 7.9%	21 5.8%	8 2.2%	
	有明	218 100.0%	180 82.6%	22 10.1%	13 6.0%	3 1.4%	
	天水	149 100.0%	132 88.6%	7 4.7%	6 4.0%	4 2.7%	
小学校区別	玉名町	281 100.0%	245 87.2%	20 7.1%	14 5.0%	2 0.7%	
	築山	173 100.0%	146 84.4%	11 6.4%	10 5.8%	6 3.5%	
	滑石	81 100.0%	70 86.4%	2 2.5%	7 8.6%	2 2.5%	
	玉陵	186 100.0%	160 86.0%	11 5.9%	11 5.9%	4 2.2%	
	伊倉	83 100.0%	72 86.7%	7 8.4%	3 3.6%	1 1.2%	
	八嘉	86 100.0%	76 88.4%	5 5.8%	4 4.7%	1 1.2%	
	睦合	108 100.0%	96 88.9%	5 4.6%	4 3.7%	3 2.8%	
	大野	94 100.0%	82 87.2%	6 6.4%	6 6.4%	0 0.0%	
	高道	91 100.0%	71 78.0%	11 12.1%	7 7.7%	2 2.2%	
	鍋	72 100.0%	58 80.6%	7 9.7%	4 5.6%	3 4.2%	
	大豊	110 100.0%	90 81.8%	12 10.9%	6 5.5%	2 1.8%	
	横島	108 100.0%	90 83.3%	10 9.3%	7 6.5%	1 0.9%	
	玉水	73 100.0%	68 93.2%	1 1.4%	3 4.1%	1 1.4%	
	小天	76 100.0%	64 84.2%	6 7.9%	3 3.9%	3 3.9%	

問1 (2) ①介護・介助が必要になった主な原因

複数回答のため 合計は100%に ならない  上段:回答者数 下段:構成比  ■ 上位1項目		サ ン プ ル 数	梗 塞 中 ( 脳 出 血 ・ 脳	心 臓 病	が ん ( 悪 性 新 生 物 )	腫 ・ 呼 吸 器 の 病 気 ( 肺 気 腫 ・ 肺 炎 等 )	子 関 節 の 病 気 ( リ ウ マ チ 等 )	マ 認 知 症 ( ア ル ツ ハ イ 病 等 )	パ ー キ ン ソ ン 病	糖 尿 病	
今回調査		203	27 13.3%	19 9.4%	14 6.9%	15 7.4%	16 7.9%	10 4.9%	3 1.5%	19 9.4%	
前回調査(R4)		232	25 10.8%	19 8.2%	12 5.2%	9 3.9%	24 10.3%	17 7.3%	4 1.7%	24 10.3%	
性別	男性	84	9 10.7%	7 8.3%	6 7.1%	7 8.3%	3 3.6%	6 7.1%	2 2.4%	11 13.1%	
	女性	119	18 15.1%	12 10.1%	8 6.7%	8 6.7%	13 10.9%	4 3.4%	1 0.8%	8 6.7%	
性・年齢別	男性	65~69歳	10 30.0%	1 10.0%	1 10.0%	1 10.0%	0 0.0%	0 0.0%	2 20.0%	0 0.0%	2 20.0%
		70~74歳	13 0.0%	2 15.4%	3 23.1%	3 23.1%	0 0.0%	0 0.0%	0 0.0%	3 23.1%	
		75~79歳	11 9.1%	1 9.1%	0 0.0%	1 9.1%	0 0.0%	1 9.1%	1 9.1%	1 18.2%	2 18.2%
		80~84歳	27 7.4%	2 7.4%	1 3.7%	3 11.1%	3 7.4%	2 7.4%	1 3.7%	1 3.7%	1 3.7%
		85歳以上	23 13.0%	3 4.3%	1 4.3%	1 4.3%	0 0.0%	1 4.3%	2 8.7%	0 0.0%	3 13.0%
	女性	65~69歳	5 20.0%	1 0.0%	0 20.0%	1 0.0%	0 0.0%	0 0.0%	0 0.0%	0 0.0%	1 20.0%
		70~74歳	14 21.4%	3 14.3%	2 7.1%	1 7.1%	1 7.1%	1 7.1%	0 0.0%	0 0.0%	1 7.1%
		75~79歳	18 33.3%	6 11.1%	2 0.0%	0 5.6%	1 5.6%	1 5.6%	1 5.6%	0 0.0%	2 11.1%
		80~84歳	22 13.6%	3 13.6%	3 4.5%	1 9.1%	2 13.6%	3 4.5%	1 4.5%	0 0.0%	1 4.5%
		85歳以上	60 8.3%	5 8.3%	5 8.3%	5 8.3%	4 6.7%	8 13.3%	2 3.3%	1 1.7%	3 5.0%
要介護状態別	一般	125	19 15.2%	9 7.2%	9 7.2%	6 4.8%	8 6.4%	7 5.6%	2 1.6%	11 8.8%	
	総合事業対象者	8	0 0.0%	1 12.5%	0 0.0%	0 0.0%	0 0.0%	1 12.5%	0 0.0%	0 0.0%	
	要支援1	35	4 11.4%	5 14.3%	2 5.7%	6 17.1%	4 11.4%	2 5.7%	1 2.9%	6 17.1%	
	要支援2	32	3 9.4%	3 9.4%	3 9.4%	3 9.4%	4 12.5%	0 0.0%	0 0.0%	2 6.3%	
	無回答	3	1 33.3%	1 33.3%	0 0.0%	0 0.0%	0 0.0%	0 0.0%	0 0.0%	0 0.0%	
圏域別	玉名	64	11 17.2%	6 9.4%	5 7.8%	4 6.3%	2 3.1%	1 1.6%	1 1.6%	6 9.4%	
	玉陵	22	5 22.7%	2 9.1%	0 0.0%	1 4.5%	1 4.5%	2 9.1%	0 0.0%	3 13.6%	
	玉南	19	1 5.3%	2 10.5%	2 10.5%	1 5.3%	3 15.8%	1 5.3%	2 10.5%	2 10.5%	
	岱明	50	5 10.0%	5 10.0%	3 6.0%	6 12.0%	3 6.0%	3 6.0%	0 0.0%	2 4.0%	
	有明	35	3 8.6%	3 8.6%	2 5.7%	2 5.7%	6 17.1%	2 5.7%	0 0.0%	4 11.4%	
	天水	13	2 15.4%	1 7.7%	2 15.4%	1 7.7%	1 7.7%	1 7.7%	0 0.0%	2 15.4%	
小学校区別	玉名町	34	5 14.7%	4 11.8%	3 8.8%	3 8.8%	1 2.9%	1 2.9%	0 0.0%	4 11.8%	
	築山	21	6 28.6%	1 4.8%	1 4.8%	0 0.0%	0 0.0%	0 0.0%	1 4.8%	2 9.5%	
	滑石	9	0 0.0%	1 11.1%	1 11.1%	1 11.1%	1 11.1%	0 0.0%	0 0.0%	0 0.0%	
	玉陵	22	5 22.7%	2 9.1%	0 0.0%	1 4.5%	1 4.5%	2 9.1%	0 0.0%	3 13.6%	
	伊倉	10	1 10.0%	1 10.0%	1 10.0%	1 10.0%	2 20.0%	1 10.0%	2 20.0%	1 10.0%	
	八嘉	9	0 0.0%	1 11.1%	1 11.1%	0 0.0%	1 11.1%	0 0.0%	0 0.0%	1 11.1%	
	睦合	9	2 22.2%	2 22.2%	1 11.1%	0 0.0%	0 0.0%	1 11.1%	0 0.0%	0 0.0%	
	大野	12	2 16.7%	1 8.3%	1 8.3%	2 16.7%	1 8.3%	1 8.3%	0 0.0%	1 8.3%	
	高道	18	0 0.0%	0 0.0%	1 5.6%	2 11.1%	1 5.6%	1 5.6%	0 0.0%	0 0.0%	
	鍋	11	1 9.1%	2 18.2%	0 0.0%	2 18.2%	1 9.1%	0 0.0%	0 0.0%	1 9.1%	
	大豊	18	1 5.6%	2 11.1%	1 5.6%	1 5.6%	3 16.7%	0 0.0%	0 0.0%	2 11.1%	
	横島	17	2 11.8%	1 5.9%	1 5.9%	1 5.9%	3 17.6%	2 11.8%	0 0.0%	2 11.8%	
	玉水	4	0 0.0%	1 25.0%	0 0.0%	0 0.0%	0 0.0%	0 0.0%	0 0.0%	1 25.0%	
	小天	9	2 22.2%	0 0.0%	2 22.2%	1 11.1%	1 11.1%	1 11.1%	0 0.0%	1 11.1%	

複数回答のため 合計は100%に ならない		サン プル 数	腎 疾 患 (透 析)	視 覚 ・ 聴 覚 障 害	骨 折 ・ 転 倒	脊 椎 損 傷	高 齢 に よ る 衰 弱	そ の 他	不 明	無 回 答	
上段:回答者数 下段:構成比											
■ 上位1項目											
今回調査		203	7 3.4%	11 5.4%	39 19.2%	20 9.9%	39 19.2%	19 9.4%	2 1.0%	38 18.7%	
前回調査(R4)		232	3 1.3%	25 10.8%	40 17.2%	11 4.7%	43 18.5%	23 9.9%	1 0.4%	54 23.3%	
性別	男性	84	3 3.6%	3 3.6%	10 11.9%	6 7.1%	13 15.5%	11 13.1%	1 1.2%	16 19.0%	
	女性	119	4 3.4%	8 6.7%	29 24.4%	14 11.8%	26 21.8%	8 6.7%	1 0.8%	22 18.5%	
性・年齢別	男性	65～69歳	10 10.0%	1 0.0%	0 0.0%	0 0.0%	0 0.0%	0 0.0%	4 40.0%	0 0.0%	0 0.0%
		70～74歳	13 7.7%	1 0.0%	1 0.0%	2 9.1%	2 0.0%	1 9.1%	3 0.0%	0 0.0%	1 36.4%
		75～79歳	11 0.0%	0 0.0%	0 0.0%	1 9.1%	0 0.0%	1 9.1%	0 0.0%	0 0.0%	4 36.4%
		80～84歳	27 3.7%	1 3.7%	1 3.7%	5 18.5%	3 11.1%	6 22.2%	2 7.4%	0 0.0%	6 22.2%
		85歳以上	23 0.0%	0 0.0%	1 4.3%	2 8.7%	1 4.3%	5 21.7%	2 8.7%	1 4.3%	5 21.7%
	女性	65～69歳	5 0.0%	0 0.0%	0 0.0%	0 20.0%	1 20.0%	1 20.0%	1 20.0%	0 0.0%	0 0.0%
		70～74歳	14 0.0%	0 0.0%	0 0.0%	2 14.3%	2 14.3%	0 0.0%	2 14.3%	0 0.0%	3 21.4%
		75～79歳	18 5.6%	1 0.0%	0 0.0%	2 11.1%	2 11.1%	4 22.2%	1 5.6%	1 5.6%	3 16.7%
		80～84歳	22 9.1%	2 18.2%	4 13.6%	3 13.6%	3 9.1%	2 0.0%	0 0.0%	0 0.0%	6 27.3%
		85歳以上	60 1.7%	1 6.7%	4 36.7%	22 10.0%	6 31.7%	19 6.7%	4 0.0%	0 0.0%	10 16.7%
要介護状態別	一般	125	5 4.0%	5 4.0%	15 12.0%	15 12.0%	23 18.4%	13 10.4%	0 0.0%	29 23.2%	
	総合事業対象者	8	0 0.0%	3 37.5%	2 25.0%	0 0.0%	2 25.0%	1 12.5%	0 0.0%	0 0.0%	
	要支援1	35	1 2.9%	1 2.9%	9 25.7%	3 8.6%	6 17.1%	2 5.7%	0 0.0%	7 20.0%	
	要支援2	32	1 3.1%	2 6.3%	13 40.6%	2 6.3%	7 21.9%	3 9.4%	1 3.1%	2 6.3%	
	無回答	3	0 0.0%	0 0.0%	0 0.0%	0 0.0%	1 33.3%	0 0.0%	1 33.3%	0 0.0%	
圏域別	玉名	64	4 6.3%	1 1.6%	13 20.3%	10 15.6%	10 15.6%	6 9.4%	0 0.0%	9 14.1%	
	玉陵	22	1 4.5%	1 4.5%	4 18.2%	3 13.6%	7 31.8%	1 4.5%	0 0.0%	4 18.2%	
	玉南	19	1 5.3%	1 5.3%	3 15.8%	4 21.1%	5 26.3%	2 10.5%	1 5.3%	6 31.6%	
	岱明	50	0 0.0%	3 6.0%	10 20.0%	1 2.0%	9 18.0%	6 12.0%	1 2.0%	13 26.0%	
	有明	35	1 2.9%	3 8.6%	7 20.0%	1 2.9%	7 20.0%	3 8.6%	0 0.0%	4 11.4%	
	天水	13	0 0.0%	2 15.4%	2 15.4%	2 7.7%	1 7.7%	1 7.7%	1 0.0%	0 15.4%	
小学校区別	玉名町	34	3 8.8%	0 0.0%	9 26.5%	8 23.5%	5 14.7%	4 11.8%	0 0.0%	2 5.9%	
	築山	21	1 4.8%	1 4.8%	1 4.8%	1 4.8%	3 14.3%	2 9.5%	0 0.0%	5 23.8%	
	滑石	9	0 0.0%	0 0.0%	3 33.3%	1 11.1%	2 22.2%	0 0.0%	0 0.0%	2 22.2%	
	玉陵	22	1 4.5%	1 4.5%	4 18.2%	3 13.6%	7 31.8%	1 4.5%	0 0.0%	4 18.2%	
	伊倉	10	1 10.0%	1 10.0%	1 10.0%	1 20.0%	2 30.0%	2 20.0%	0 0.0%	3 30.0%	
	八嘉	9	0 0.0%	0 0.0%	2 22.2%	2 22.2%	2 22.2%	0 0.0%	1 11.1%	3 33.3%	
	睦合	9	0 0.0%	1 11.1%	1 11.1%	0 0.0%	0 0.0%	0 0.0%	0 0.0%	4 44.4%	
	大野	12	0 0.0%	0 0.0%	2 16.7%	0 0.0%	4 33.3%	0 0.0%	0 0.0%	2 16.7%	
	高道	18	0 0.0%	1 5.6%	6 33.3%	0 0.0%	1 5.6%	4 22.2%	0 0.0%	5 27.8%	
	鍋	11	0 0.0%	1 9.1%	1 9.1%	1 9.1%	4 36.4%	2 18.2%	1 9.1%	2 18.2%	
	大豊	18	1 5.6%	3 16.7%	3 16.7%	1 5.6%	3 16.7%	2 11.1%	0 0.0%	1 5.6%	
	横島	17	0 0.0%	0 0.0%	4 23.5%	0 0.0%	4 23.5%	1 5.9%	0 0.0%	3 17.6%	
	玉水	4	0 0.0%	2 50.0%	0 0.0%	0 0.0%	0 0.0%	0 0.0%	0 0.0%	2 50.0%	
	小天	9	0 0.0%	0 0.0%	2 22.2%	1 11.1%	1 11.1%	1 11.1%	0 0.0%	0 0.0%	

問1 (2) ②主な介護者・介助者

複数回答のため 合計は100%に ならない  上段:回答者数 下段:構成比  ■ 上位1項目		サンプル数	配偶者 (夫・妻)	息子	娘	子の 配偶者	孫	兄弟・ 姉妹	介護 サー ビスの ヘル	その他	無 回 答
今回調査		89	26 29.2%	22 24.7%	18 20.2%	6 6.7%	2 2.2%	2 2.2%	33 37.1%	7 7.9%	7 7.9%
前回調査(R4)		94	28 29.8%	15 16.0%	20 21.3%	7 7.4%	1 1.1%	6 6.4%	26 27.7%	14 14.9%	12 12.8%
性別	男性	36	12 33.3%	4 11.1%	3 8.3%	1 2.8%	0 0.0%	1 2.8%	17 47.2%	5 13.9%	4 11.1%
	女性	53	14 26.4%	18 34.0%	15 28.3%	5 9.4%	2 3.8%	1 1.9%	16 30.2%	2 3.8%	3 5.7%
性・ 年齢別	男性	65～69歳	7 14.3%	1 14.3%	0 0.0%	0 0.0%	0 0.0%	0 0.0%	0 42.9%	3 28.6%	2 14.3%
		70～74歳	4 50.0%	2 0.0%	0 0.0%	0 0.0%	0 0.0%	0 0.0%	0 50.0%	2 0.0%	0 0.0%
		75～79歳	4 50.0%	2 0.0%	1 25.0%	0 0.0%	0 0.0%	0 0.0%	0 75.0%	3 0.0%	1 25.0%
		80～84歳	10 40.0%	4 0.0%	0 10.0%	1 0.0%	0 0.0%	0 10.0%	1 40.0%	4 30.0%	3 10.0%
		85歳以上	11 27.3%	3 27.3%	3 9.1%	1 9.1%	1 0.0%	0 0.0%	0 45.5%	5 0.0%	1 9.1%
	女性	65～69歳	2 50.0%	1 0.0%	0 0.0%	0 0.0%	0 0.0%	0 0.0%	1 50.0%	1 0.0%	0 0.0%
		70～74歳	5 40.0%	2 40.0%	0 0.0%	1 20.0%	0 0.0%	0 0.0%	1 20.0%	1 0.0%	0 0.0%
		75～79歳	8 62.5%	5 25.0%	2 0.0%	0 0.0%	0 0.0%	0 0.0%	2 25.0%	0 0.0%	1 12.5%
		80～84歳	9 44.4%	4 11.1%	1 33.3%	3 11.1%	1 0.0%	0 0.0%	2 22.2%	2 0.0%	0 0.0%
		85歳以上	29 6.9%	2 44.8%	13 41.4%	12 10.3%	3 6.9%	2 3.4%	1 34.5%	10 6.9%	2 6.9%
要 介 護 状 態 別	一般	42 17 40.5%	11 26.2%	10 23.8%	3 7.1%	3 2.4%	1 0.0%	0 9.5%	4 7.1%	3 14.3%	
	総合事業対象者	8 12.5%	1 12.5%	2 25.0%	0 0.0%	0 0.0%	1 12.5%	1 87.5%	7 12.5%	1 0.0%	
	要支援1	16 18.8%	3 25.0%	4 18.8%	3 0.0%	0 0.0%	0 0.0%	0 50.0%	8 6.3%	1 6.3%	
	要支援2	21 19.0%	4 28.6%	6 14.3%	3 14.3%	3 4.8%	1 4.8%	1 61.9%	13 9.5%	2 0.0%	
	無回答	2 50.0%	1 0.0%	0 0.0%	0 0.0%	0 0.0%	0 0.0%	0 50.0%	1 0.0%	0 0.0%	
圏 域 別	玉名	31 38.7%	12 22.6%	7 22.6%	7 6.5%	2 0.0%	0 3.2%	1 32.3%	10 9.7%	3 6.5%	
	玉陵	11 18.2%	2 27.3%	3 18.2%	2 9.1%	1 0.0%	0 0.0%	0 45.5%	5 0.0%	2 18.2%	
	玉南	7 14.3%	1 14.3%	1 14.3%	0 0.0%	0 0.0%	0 0.0%	0 42.9%	3 14.3%	2 28.6%	
	岱明	21 14.3%	3 23.8%	5 23.8%	5 4.8%	1 0.0%	0 0.0%	0 42.9%	9 4.8%	1 4.8%	
	有明	13 38.5%	5 38.5%	5 15.4%	2 15.4%	2 15.4%	2 7.7%	1 23.1%	3 15.4%	2 0.0%	
	天水	6 50.0%	3 16.7%	1 16.7%	0 0.0%	0 0.0%	0 0.0%	0 50.0%	3 0.0%	0 0.0%	
小 学 校 区 別	玉名町	14 35.7%	5 14.3%	2 28.6%	4 0.0%	0 0.0%	0 7.1%	1 35.7%	5 7.1%	1 0.0%	
	築山	10 30.0%	3 20.0%	2 10.0%	1 0.0%	0 0.0%	0 0.0%	0 30.0%	3 10.0%	2 20.0%	
	滑石	7 57.1%	4 42.9%	3 28.6%	2 28.6%	2 0.0%	0 0.0%	0 28.6%	2 14.3%	1 0.0%	
	玉陵	11 18.2%	2 27.3%	3 18.2%	2 9.1%	1 0.0%	0 0.0%	0 45.5%	5 0.0%	2 18.2%	
	伊倉	3 0.0%	1 33.3%	1 33.3%	1 0.0%	0 0.0%	0 0.0%	0 33.3%	1 0.0%	1 33.3%	
	八嘉	4 25.0%	1 0.0%	0 0.0%	0 0.0%	0 0.0%	0 0.0%	0 50.0%	2 25.0%	1 25.0%	
	睦合	4 50.0%	2 0.0%	0 25.0%	1 0.0%	0 0.0%	0 0.0%	0 50.0%	2 0.0%	0 0.0%	
	大野	6 0.0%	1 16.7%	1 33.3%	2 0.0%	0 0.0%	0 0.0%	0 50.0%	3 16.7%	1 0.0%	
	高道	7 14.3%	1 42.9%	3 14.3%	1 0.0%	0 0.0%	0 0.0%	0 28.6%	2 0.0%	1 14.3%	
	鍋	4 0.0%	1 25.0%	1 25.0%	1 25.0%	1 0.0%	0 0.0%	0 50.0%	2 0.0%	0 0.0%	
	大豊	6 33.3%	2 50.0%	3 16.7%	1 16.7%	1 16.7%	1 16.7%	0 16.7%	1 16.7%	0 0.0%	
	横島	7 42.9%	3 28.6%	2 14.3%	1 14.3%	1 14.3%	1 14.3%	1 14.3%	2 28.6%	2 28.6%	
	玉水	3 33.3%	1 33.3%	1 0.0%	0 0.0%	0 0.0%	0 0.0%	0 100.0%	3 0.0%	0 0.0%	
	小天	3 66.7%	2 0.0%	0 33.3%	1 0.0%	0 0.0%	0 0.0%	0 0.0%	0 0.0%	0 0.0%	

問1 (3) 現在の暮らしの状況

小数点第2位を四捨五入しているため、合計は100%と一致しない場合がある 上段: 回答者数 下段: 構成比 ■ 上位1項目		サンプル数	大変苦しい	やや苦しい	ふつう	ややゆとりがある	大変ゆとりがある	無回答	
今回調査		1,622 100.0%	128 7.9%	412 25.4%	949 58.5%	87 5.4%	13 0.8%	33 2.0%	
前回調査(R4)		1,629 100.0%	122 7.5%	389 23.9%	986 60.5%	79 4.8%	10 0.6%	43 2.6%	
性別	男性	717 100.0%	70 9.8%	189 26.4%	396 55.2%	40 5.6%	8 1.1%	14 2.0%	
	女性	905 100.0%	58 6.4%	223 24.6%	553 61.1%	47 5.2%	5 0.6%	19 2.1%	
性・年齢別	男性	65~69歳	158 100.0%	19 12.0%	44 27.8%	79 50.0%	10 6.3%	2 1.3%	4 2.5%
		70~74歳	209 100.0%	20 9.6%	58 27.8%	114 54.5%	13 6.2%	2 1.0%	2 1.0%
		75~79歳	177 100.0%	14 7.9%	56 31.6%	93 52.5%	10 5.6%	0 0.0%	4 2.3%
		80~84歳	94 100.0%	11 11.7%	18 19.1%	61 64.9%	3 3.2%	1 1.1%	0 0.0%
		85歳以上	79 100.0%	6 7.6%	13 16.5%	49 62.0%	4 5.1%	3 3.8%	4 5.1%
	女性	65~69歳	191 100.0%	6 3.1%	46 24.1%	117 61.3%	17 8.9%	0 0.0%	5 2.6%
		70~74歳	247 100.0%	20 8.1%	64 25.9%	148 59.9%	9 3.6%	1 0.4%	5 2.0%
		75~79歳	214 100.0%	20 9.3%	49 22.9%	129 60.3%	10 4.7%	2 0.9%	4 1.9%
		80~84歳	127 100.0%	7 5.5%	31 24.4%	83 65.4%	3 2.4%	1 0.8%	2 1.6%
		85歳以上	126 100.0%	5 4.0%	33 26.2%	76 60.3%	8 6.3%	1 0.8%	3 2.4%
要介護状態別	一般	1,490 100.0%	115 7.7%	373 25.0%	879 59.0%	80 5.4%	12 0.8%	31 2.1%	
	総合事業対象者	13 100.0%	1 7.7%	3 23.1%	7 53.8%	1 7.7%	0 0.0%	1 7.7%	
	要支援1	53 100.0%	6 11.3%	17 32.1%	26 49.1%	4 7.5%	0 0.0%	0 0.0%	
	要支援2	42 100.0%	3 7.1%	11 26.2%	25 59.5%	1 2.4%	1 2.4%	1 2.4%	
	無回答	24 100.0%	3 12.5%	8 33.3%	12 50.0%	1 4.2%	0 0.0%	0 0.0%	
圏域別	玉名	535 100.0%	40 7.5%	140 26.2%	305 57.0%	32 6.0%	7 1.3%	11 2.1%	
	玉陵	186 100.0%	14 7.5%	61 32.8%	100 53.8%	9 4.8%	0 0.0%	2 1.1%	
	玉南	169 100.0%	21 12.4%	43 25.4%	93 55.0%	6 3.6%	2 1.2%	4 2.4%	
	岱明	365 100.0%	30 8.2%	83 22.7%	226 61.9%	18 4.9%	3 0.8%	5 1.4%	
	有明	218 100.0%	13 6.0%	60 27.5%	130 59.6%	10 4.6%	0 0.0%	5 2.3%	
	天水	149 100.0%	10 6.7%	25 16.8%	95 63.8%	12 8.1%	1 0.7%	6 4.0%	
小学校区別	玉名町	281 100.0%	21 7.5%	70 24.9%	164 58.4%	16 5.7%	7 2.5%	3 1.1%	
	築山	173 100.0%	12 6.9%	51 29.5%	94 54.3%	9 5.2%	0 0.0%	7 4.0%	
	滑石	81 100.0%	7 8.6%	19 23.5%	47 58.0%	7 8.6%	0 0.0%	1 1.2%	
	玉陵	186 100.0%	14 7.5%	61 32.8%	100 53.8%	9 4.8%	0 0.0%	2 1.1%	
	伊倉	83 100.0%	14 16.9%	19 22.9%	47 56.6%	0 0.0%	1 1.2%	2 2.4%	
	八嘉	86 100.0%	7 8.1%	24 27.9%	46 53.5%	6 7.0%	1 1.2%	2 2.3%	
	睦合	108 100.0%	14 13.0%	21 19.4%	63 58.3%	8 7.4%	1 0.9%	1 0.9%	
	大野	94 100.0%	5 5.3%	24 25.5%	63 67.0%	1 1.1%	1 1.1%	0 0.0%	
	高道	91 100.0%	6 6.6%	23 25.3%	55 60.4%	4 4.4%	1 1.1%	2 2.2%	
	鍋	72 100.0%	5 6.9%	15 20.8%	45 62.5%	5 6.9%	0 0.0%	2 2.8%	
	大豊	110 100.0%	8 7.3%	29 26.4%	65 59.1%	5 4.5%	0 0.0%	3 2.7%	
	横島	108 100.0%	5 4.6%	31 28.7%	65 60.2%	5 4.6%	0 0.0%	2 1.9%	
	玉水	73 100.0%	4 5.5%	11 15.1%	51 69.9%	4 5.5%	1 1.4%	2 2.7%	
	小天	76 100.0%	6 7.9%	14 18.4%	44 57.9%	8 10.5%	0 0.0%	4 5.3%	

問1 (4) 住まい

小数点第2位を四捨五入しているため、合計は100%と一致しない場合がある 上段: 回答者数 下段: 構成比 ■ 上位1項目		サンプル数	持家 (一戸建て)	持家 (集合住宅)	公営 賃貸住宅	民間 賃貸住宅 (一戸建て)	民間 賃貸住宅 (集合住宅)	借家	その他	無回答	
今回調査		1,622 100.0%	1,439 88.7%	21 1.3%	39 2.4%	29 1.8%	20 1.2%	29 1.8%	15 0.9%	30 1.8%	
前回調査(R4)		1,629 100.0%	1,445 88.7%	20 1.2%	45 2.8%	19 1.2%	29 1.8%	29 1.8%	15 0.9%	27 1.7%	
性別	男性	717 100.0%	639 89.1%	6 0.8%	16 2.2%	11 1.5%	12 1.7%	11 1.5%	8 1.1%	14 2.0%	
	女性	905 100.0%	800 88.4%	15 1.7%	23 2.5%	18 2.0%	8 0.9%	18 2.0%	7 0.8%	16 1.8%	
性・年齢別	男性	65~69歳	158 100.0%	133 84.2%	4 2.5%	3 1.9%	5 3.2%	3 1.9%	3 1.9%	4 2.5%	3 1.9%
		70~74歳	209 100.0%	187 89.5%	0 0.0%	8 3.8%	2 1.0%	6 2.9%	1 0.5%	3 1.4%	2 1.0%
		75~79歳	177 100.0%	160 90.4%	0 0.0%	4 2.3%	3 1.7%	2 1.1%	3 1.7%	1 0.6%	4 2.3%
		80~84歳	94 100.0%	87 92.6%	1 1.1%	1 1.1%	0 0.0%	0 0.0%	4 4.3%	0 0.0%	1 1.1%
		85歳以上	79 100.0%	72 91.1%	1 1.3%	0 0.0%	1 1.3%	1 1.3%	0 0.0%	0 0.0%	4 5.1%
	女性	65~69歳	191 100.0%	164 85.9%	3 1.6%	4 2.1%	5 2.6%	3 1.6%	6 3.1%	2 1.0%	4 2.1%
		70~74歳	247 100.0%	219 88.7%	4 1.6%	5 2.0%	4 1.6%	3 1.2%	7 2.8%	1 0.4%	4 1.6%
		75~79歳	214 100.0%	190 88.8%	4 1.9%	6 2.8%	5 2.3%	1 0.5%	1 0.5%	3 1.4%	4 1.9%
		80~84歳	127 100.0%	109 85.8%	1 0.8%	7 5.5%	3 2.4%	1 0.8%	2 1.6%	1 0.8%	3 2.4%
		85歳以上	126 100.0%	118 93.7%	3 2.4%	1 0.8%	1 0.8%	0 0.0%	2 1.6%	0 0.0%	1 0.8%
要介護状態別	一般	1,490 100.0%	1,320 88.6%	20 1.3%	35 2.3%	29 1.9%	16 1.1%	27 1.8%	14 0.9%	29 1.9%	
	総合事業対象者	13 100.0%	11 84.6%	0 0.0%	1 7.7%	0 0.0%	0 0.0%	0 0.0%	0 0.0%	1 7.7%	
	要支援1	53 100.0%	47 88.7%	1 1.9%	1 1.9%	0 0.0%	1 1.9%	2 3.8%	1 1.9%	0 0.0%	
	要支援2	42 100.0%	39 92.9%	0 0.0%	2 4.8%	0 0.0%	1 2.4%	0 0.0%	0 0.0%	0 0.0%	
	無回答	24 100.0%	22 91.7%	0 0.0%	0 0.0%	0 0.0%	2 8.3%	0 0.0%	0 0.0%	0 0.0%	
圏域別	玉名	535 100.0%	428 80.0%	17 3.2%	23 4.3%	23 4.3%	14 2.6%	19 3.6%	4 0.7%	7 1.3%	
	玉陵	186 100.0%	176 94.6%	1 0.5%	2 1.1%	0 0.0%	2 1.1%	1 0.5%	1 0.5%	3 1.6%	
	玉南	169 100.0%	146 86.4%	0 0.0%	10 5.9%	0 0.0%	1 0.6%	4 2.4%	1 0.6%	7 4.1%	
	岱明	365 100.0%	345 94.5%	1 0.3%	3 0.8%	6 1.6%	2 0.5%	2 0.5%	3 0.8%	3 0.8%	
	有明	218 100.0%	208 95.4%	1 0.5%	0 0.0%	0 0.0%	0 0.0%	1 0.5%	3 1.4%	5 2.3%	
	天水	149 100.0%	136 91.3%	1 0.7%	1 0.7%	0 0.0%	1 0.7%	2 1.3%	3 2.0%	5 3.4%	
小学校区別	玉名町	281 100.0%	223 79.4%	15 5.3%	0 0.0%	16 5.7%	10 3.6%	13 4.6%	2 0.7%	2 0.7%	
	築山	173 100.0%	124 71.7%	2 1.2%	23 13.3%	7 4.0%	4 2.3%	6 3.5%	2 1.2%	5 2.9%	
	滑石	81 100.0%	81 100.0%	0 0.0%	0 0.0%	0 0.0%	0 0.0%	0 0.0%	0 0.0%	0 0.0%	
	玉陵	186 100.0%	176 94.6%	1 0.5%	2 1.1%	0 0.0%	2 1.1%	1 0.5%	1 0.5%	3 1.6%	
	伊倉	83 100.0%	75 90.4%	0 0.0%	2 2.4%	0 0.0%	0 0.0%	2 2.4%	1 1.2%	3 3.6%	
	八嘉	86 100.0%	71 82.6%	0 0.0%	8 9.3%	0 0.0%	1 1.2%	2 2.3%	0 0.0%	4 4.7%	
	睦合	108 100.0%	100 92.6%	0 0.0%	2 1.9%	2 1.9%	1 0.9%	1 0.9%	1 0.9%	1 0.9%	
	大野	94 100.0%	89 94.7%	1 1.1%	0 0.0%	2 2.1%	1 1.1%	0 0.0%	1 1.1%	0 0.0%	
	高道	91 100.0%	86 94.5%	0 0.0%	0 0.0%	2 2.2%	0 0.0%	1 1.1%	1 1.1%	1 1.1%	
	鍋	72 100.0%	70 97.2%	0 0.0%	1 1.4%	0 0.0%	0 0.0%	0 0.0%	0 0.0%	1 1.4%	
	大豊	110 100.0%	105 95.5%	1 0.9%	0 0.0%	0 0.0%	0 0.0%	0 0.0%	2 1.8%	2 1.8%	
	横島	108 100.0%	103 95.4%	0 0.0%	0 0.0%	0 0.0%	0 0.0%	1 0.9%	1 0.9%	3 2.8%	
	玉水	73 100.0%	69 94.5%	0 0.0%	0 0.0%	0 0.0%	0 0.0%	0 0.0%	3 4.1%	1 1.4%	
	小天	76 100.0%	67 88.2%	1 1.3%	1 1.3%	0 0.0%	1 1.3%	2 2.6%	0 0.0%	4 5.3%	

問2 (1) 階段を手すりや壁をつたわずに昇っているか

小数点第2位を四捨五入しているため、合計は100%と一致しない場合がある 上段:回答者数 下段:構成比 ■ 上位1項目		サンプル数	できるし、している	いけるけどしてない	できない	無回答	
今回調査		1,622 100.0%	969 59.7%	312 19.2%	305 18.8%	36 2.2%	
前回調査 (R4)		1,629 100.0%	969 59.5%	292 17.9%	315 19.3%	53 3.3%	
性別	男性	717 100.0%	467 65.1%	142 19.8%	95 13.2%	13 1.8%	
	女性	905 100.0%	502 55.5%	170 18.8%	210 23.2%	23 2.5%	
性・年齢別	男性	65~69歳	158 100.0%	115 72.8%	28 17.7%	13 8.2%	2 1.3%
		70~74歳	209 100.0%	147 70.3%	41 19.6%	19 9.1%	2 1.0%
		75~79歳	177 100.0%	131 74.0%	29 16.4%	13 7.3%	4 2.3%
		80~84歳	94 100.0%	47 50.0%	22 23.4%	24 25.5%	1 1.1%
		85歳以上	79 100.0%	27 34.2%	22 27.8%	26 32.9%	4 5.1%
	女性	65~69歳	191 100.0%	149 78.0%	24 12.6%	15 7.9%	3 1.6%
		70~74歳	247 100.0%	164 66.4%	43 17.4%	35 14.2%	5 2.0%
		75~79歳	214 100.0%	109 50.9%	62 29.0%	39 18.2%	4 1.9%
		80~84歳	127 100.0%	54 42.5%	24 18.9%	43 33.9%	6 4.7%
		85歳以上	126 100.0%	26 20.6%	17 13.5%	78 61.9%	5 4.0%
要介護状態別	一般	1,490 100.0%	938 63.0%	296 19.9%	227 15.2%	29 1.9%	
	総合事業対象者	13 100.0%	2 15.4%	0 0.0%	10 76.9%	1 7.7%	
	要支援1	53 100.0%	11 20.8%	5 9.4%	33 62.3%	4 7.5%	
	要支援2	42 100.0%	5 11.9%	5 11.9%	31 73.8%	1 2.4%	
	無回答	24 100.0%	13 54.2%	6 25.0%	4 16.7%	1 4.2%	
圏域別	玉名	535 100.0%	305 57.0%	113 21.1%	106 19.8%	11 2.1%	
	玉陵	186 100.0%	116 62.4%	31 16.7%	32 17.2%	7 3.8%	
	玉南	169 100.0%	101 59.8%	32 18.9%	31 18.3%	5 3.0%	
	岱明	365 100.0%	230 63.0%	61 16.7%	68 18.6%	6 1.6%	
	有明	218 100.0%	120 55.0%	46 21.1%	48 22.0%	4 1.8%	
	天水	149 100.0%	97 65.1%	29 19.5%	20 13.4%	3 2.0%	
	小学校区別	玉名町	281 100.0%	158 56.2%	63 22.4%	54 19.2%	6 2.1%
築山		173 100.0%	103 59.5%	35 20.2%	32 18.5%	3 1.7%	
滑石		81 100.0%	44 54.3%	15 18.5%	20 24.7%	2 2.5%	
玉陵		186 100.0%	116 62.4%	31 16.7%	32 17.2%	7 3.8%	
伊倉		83 100.0%	53 63.9%	10 12.0%	17 20.5%	3 3.6%	
八嘉		86 100.0%	48 55.8%	22 25.6%	14 16.3%	2 2.3%	
睦合		108 100.0%	74 68.5%	15 13.9%	18 16.7%	1 0.9%	
大野		94 100.0%	61 64.9%	17 18.1%	14 14.9%	2 2.1%	
高道		91 100.0%	51 56.0%	17 18.7%	22 24.2%	1 1.1%	
鍋		72 100.0%	44 61.1%	12 16.7%	14 19.4%	2 2.8%	
大豊		110 100.0%	57 51.8%	27 24.5%	24 21.8%	2 1.8%	
横島		108 100.0%	63 58.3%	19 17.6%	24 22.2%	2 1.9%	
玉水		73 100.0%	50 68.5%	11 15.1%	11 15.1%	1 1.4%	
小天		76 100.0%	47 61.8%	18 23.7%	9 11.8%	2 2.6%	

問2 (2) 椅子に座った状態から何もつかまらずに立ち上がっているか

小数点第2位を四捨五入しているため、合計は100%と一致しない場合がある 上段:回答者数 下段:構成比 ■ 上位1項目		サンプル数	できるし、している	いけるけどしてない	できない	無回答	
今回調査		1,622 100.0%	1,175 72.4%	204 12.6%	213 13.1%	30 1.8%	
前回調査 (R4)		1,629 100.0%	1,155 70.9%	172 10.6%	275 16.9%	27 1.7%	
性別	男性	717 100.0%	531 74.1%	95 13.2%	77 10.7%	14 2.0%	
	女性	905 100.0%	644 71.2%	109 12.0%	136 15.0%	16 1.8%	
性・年齢別	男性	65~69歳	158 100.0%	127 80.4%	16 10.1%	13 8.2%	2 1.3%
		70~74歳	209 100.0%	157 75.1%	34 16.3%	16 7.7%	2 1.0%
		75~79歳	177 100.0%	148 83.6%	17 9.6%	8 4.5%	4 2.3%
		80~84歳	94 100.0%	62 66.0%	13 13.8%	18 19.1%	1 1.1%
		85歳以上	79 100.0%	37 46.8%	15 19.0%	22 27.8%	5 6.3%
	女性	65~69歳	191 100.0%	161 84.3%	16 8.4%	11 5.8%	3 1.6%
		70~74歳	247 100.0%	196 79.4%	23 9.3%	23 9.3%	5 2.0%
		75~79歳	214 100.0%	151 70.6%	33 15.4%	26 12.1%	4 1.9%
		80~84歳	127 100.0%	83 65.4%	18 14.2%	24 18.9%	2 1.6%
		85歳以上	126 100.0%	53 42.1%	19 15.1%	52 41.3%	2 1.6%
要介護状態別	一般	1,490 100.0%	1,119 75.1%	193 13.0%	152 10.2%	26 1.7%	
	総合事業対象者	13 100.0%	6 46.2%	0 0.0%	6 46.2%	1 7.7%	
	要支援1	53 100.0%	18 34.0%	7 13.2%	27 50.9%	1 1.9%	
	要支援2	42 100.0%	13 31.0%	2 4.8%	26 61.9%	1 2.4%	
	無回答	24 100.0%	19 79.2%	2 8.3%	2 8.3%	1 4.2%	
圏域別	玉名	535 100.0%	389 72.7%	66 12.3%	72 13.5%	8 1.5%	
	玉陵	186 100.0%	130 69.9%	29 15.6%	22 11.8%	5 2.7%	
	玉南	169 100.0%	118 69.8%	19 11.2%	25 14.8%	7 4.1%	
	岱明	365 100.0%	250 68.5%	38 10.4%	43 11.8%	4 1.1%	
	有明	218 100.0%	147 67.4%	29 13.3%	39 17.9%	3 1.4%	
	天水	149 100.0%	111 74.5%	23 15.4%	12 8.1%	3 2.0%	
	小学校区別	玉名町	281 100.0%	207 73.7%	33 11.7%	38 13.5%	3 1.1%
築山		173 100.0%	127 73.4%	25 14.5%	18 10.4%	3 1.7%	
滑石		81 100.0%	55 67.9%	8 9.9%	16 19.8%	2 2.5%	
玉陵		186 100.0%	130 69.9%	29 15.6%	22 11.8%	5 2.7%	
伊倉		83 100.0%	55 66.3%	9 10.8%	15 18.1%	4 4.8%	
八嘉		86 100.0%	63 73.3%	10 11.6%	10 11.6%	3 3.5%	
睦合		108 100.0%	85 78.7%	10 9.3%	12 11.1%	1 0.9%	
大野		94 100.0%	75 79.8%	10 10.6%	9 9.6%	0 0.0%	
高道		91 100.0%	70 76.9%	9 9.9%	10 11.0%	2 2.2%	
鍋		72 100.0%	50 69.4%	9 12.5%	12 16.7%	1 1.4%	
大豊		110 100.0%	69 62.7%	18 16.4%	21 19.1%	2 1.8%	
横島		108 100.0%	78 72.2%	11 10.2%	18 16.7%	1 0.9%	
玉水		73 100.0%	59 80.8%	5 6.8%	7 9.6%	2 2.7%	
小天		76 100.0%	52 68.4%	18 23.7%	5 6.6%	1 1.3%	

問2 (3) 15分位続けて歩いているか

		サンプル数	できるし、している	い できる けど してい ない	でき ない	無 回 答	
小数点第2位を四捨五入しているため、合計は100%と一致しない場合がある 上段: 回答者数 下段: 構成比 ■ 上位1項目							
今回調査		1,622 100.0%	1,075 66.3%	362 22.3%	159 9.8%	26 1.6%	
前回調査(R4)		1,629 100.0%	1,081 66.4%	333 20.4%	188 11.5%	27 1.7%	
性別	男性	717 100.0%	478 66.7%	172 24.0%	55 7.7%	12 1.7%	
	女性	905 100.0%	597 66.0%	190 21.0%	104 11.5%	14 1.5%	
性・年齢別	男性	65~69歳	158 100.0%	103 65.2%	41 25.9%	10 6.3%	4 2.5%
		70~74歳	209 100.0%	144 68.9%	51 24.4%	12 5.7%	2 1.0%
		75~79歳	177 100.0%	128 72.3%	40 22.6%	7 4.0%	2 1.1%
		80~84歳	94 100.0%	64 68.1%	18 19.1%	11 11.7%	1 1.1%
		85歳以上	79 100.0%	39 49.4%	22 27.8%	15 19.0%	3 3.8%
	女性	65~69歳	191 100.0%	145 75.9%	36 18.8%	7 3.7%	3 1.6%
		70~74歳	247 100.0%	166 67.2%	54 21.9%	23 9.3%	4 1.6%
		75~79歳	214 100.0%	143 66.8%	55 25.7%	14 6.5%	2 0.9%
		80~84歳	127 100.0%	80 63.0%	26 20.5%	19 15.0%	2 1.6%
		85歳以上	126 100.0%	63 50.0%	19 15.1%	41 32.5%	3 2.4%
要介護状態別	一般	1,490 100.0%	1,018 68.3%	342 23.0%	108 7.2%	22 1.5%	
	総合事業対象者	13 100.0%	5 38.5%	3 23.1%	4 30.8%	1 7.7%	
	要支援1	53 100.0%	24 45.3%	7 13.2%	21 39.6%	1 1.9%	
	要支援2	42 100.0%	10 23.8%	6 14.3%	24 57.1%	2 4.8%	
	無回答	24 100.0%	18 75.0%	4 16.7%	2 8.3%	0 0.0%	
圏域別	玉名	535 100.0%	364 68.0%	111 20.7%	51 9.5%	9 1.7%	
	玉陵	186 100.0%	116 62.4%	50 26.9%	17 9.1%	3 1.6%	
	玉南	169 100.0%	116 68.6%	34 20.1%	16 9.5%	3 1.8%	
	岱明	365 100.0%	250 68.5%	80 21.9%	31 8.5%	4 1.1%	
	有明	218 100.0%	130 59.6%	55 25.2%	28 12.8%	5 2.3%	
	天水	149 100.0%	99 66.4%	32 21.5%	16 10.7%	2 1.3%	
	小学校区別	玉名町	281 100.0%	194 69.0%	57 20.3%	28 10.0%	2 0.7%
築山	173 100.0%	120 69.4%	32 18.5%	16 9.2%	5 2.9%		
滑石	81 100.0%	50 61.7%	22 27.2%	7 8.6%	2 2.5%		
玉陵	186 100.0%	116 62.4%	50 26.9%	17 9.1%	3 1.6%		
伊倉	83 100.0%	53 63.9%	22 26.5%	6 7.2%	2 2.4%		
八嘉	86 100.0%	63 73.3%	12 14.0%	10 11.6%	1 1.2%		
睦合	108 100.0%	78 72.2%	21 19.4%	7 6.5%	2 1.9%		
大野	94 100.0%	69 73.4%	17 18.1%	8 8.5%	0 0.0%		
高道	91 100.0%	55 60.4%	23 25.3%	12 13.2%	1 1.1%		
鍋	72 100.0%	48 66.7%	19 26.4%	4 5.6%	1 1.4%		
大豊	110 100.0%	71 64.5%	21 19.1%	15 13.6%	3 2.7%		
横島	108 100.0%	59 54.6%	34 31.5%	13 12.0%	2 1.9%		
玉水	73 100.0%	55 75.3%	11 15.1%	6 8.2%	1 1.4%		
小天	76 100.0%	44 57.9%	21 27.6%	10 13.2%	1 1.3%		

問2 (4) 過去1年間に転んだ経験があるか

		サンプル数	何度もある	1 度 ある	ない	無 回 答	
小数点第2位を四捨五入しているため、合計は100%と一致しない場合がある 上段: 回答者数 下段: 構成比 ■ 上位1項目							
今回調査		1,622 100.0%	194 12.0%	366 22.6%	1,040 64.1%	22 1.4%	
前回調査(R4)		1,629 100.0%	210 12.9%	359 22.0%	1,038 63.7%	22 1.4%	
性別	男性	717 100.0%	89 12.4%	140 19.5%	476 66.4%	12 1.7%	
	女性	905 100.0%	105 11.6%	226 25.0%	564 62.3%	10 1.1%	
性・年齢別	男性	65~69歳	158 100.0%	17 10.8%	29 18.4%	109 69.0%	3 1.9%
		70~74歳	209 100.0%	22 10.5%	37 17.7%	149 71.3%	1 0.5%
		75~79歳	177 100.0%	21 11.9%	40 22.6%	114 64.4%	2 1.1%
		80~84歳	94 100.0%	11 11.7%	17 18.1%	64 68.1%	2 2.1%
		85歳以上	79 100.0%	18 22.8%	17 21.5%	40 50.6%	4 5.1%
	女性	65~69歳	191 100.0%	15 7.9%	31 16.2%	142 74.3%	3 1.6%
		70~74歳	247 100.0%	30 12.1%	54 21.9%	160 64.8%	3 1.2%
		75~79歳	214 100.0%	11 5.1%	62 29.0%	139 65.0%	2 0.9%
		80~84歳	127 100.0%	19 15.0%	37 29.1%	70 55.1%	1 0.8%
		85歳以上	126 100.0%	30 23.8%	42 33.3%	53 42.1%	1 0.8%
要介護状態別	一般	1,490 100.0%	154 10.3%	329 22.1%	987 66.2%	20 1.3%	
	総合事業対象者	13 100.0%	4 30.8%	5 38.5%	3 23.1%	1 7.7%	
	要支援1	53 100.0%	16 30.2%	15 28.3%	21 39.6%	1 1.9%	
	要支援2	42 100.0%	17 40.5%	13 31.0%	12 28.6%	0 0.0%	
	無回答	24 100.0%	3 12.5%	4 16.7%	17 70.8%	0 0.0%	
圏域別	玉名	535 100.0%	47 8.8%	129 24.1%	351 65.6%	8 1.5%	
	玉陵	186 100.0%	20 10.8%	43 23.1%	118 63.4%	5 2.7%	
	玉南	169 100.0%	23 13.6%	37 21.9%	107 63.3%	2 1.2%	
	岱明	365 100.0%	55 15.1%	69 18.9%	237 64.9%	4 1.1%	
	有明	218 100.0%	34 15.6%	50 22.9%	133 61.0%	1 0.5%	
	天水	149 100.0%	15 10.1%	38 25.5%	94 63.1%	2 1.3%	
	小学校区別	玉名町	281 100.0%	23 8.2%	72 25.6%	183 65.1%	3 1.1%
築山	173 100.0%	16 9.2%	37 21.4%	116 67.1%	4 2.3%		
滑石	81 100.0%	8 9.9%	20 24.7%	52 64.2%	1 1.2%		
玉陵	186 100.0%	20 10.8%	43 23.1%	118 63.4%	5 2.7%		
伊倉	83 100.0%	12 14.5%	15 18.1%	55 66.3%	1 1.2%		
八嘉	86 100.0%	11 12.8%	22 25.6%	52 60.5%	1 1.2%		
睦合	108 100.0%	10 9.3%	21 19.4%	75 69.4%	2 1.9%		
大野	94 100.0%	7 7.4%	18 19.1%	69 73.4%	0 0.0%		
高道	91 100.0%	23 25.3%	19 20.9%	48 52.7%	1 1.1%		
鍋	72 100.0%	15 20.8%	11 15.3%	45 62.5%	1 1.4%		
大豊	110 100.0%	15 13.6%	24 21.8%	71 64.5%	0 0.0%		
横島	108 100.0%	19 17.6%	26 24.1%	62 57.4%	1 0.9%		
玉水	73 100.0%	5 6.8%	19 26.0%	48 65.8%	1 1.4%		
小天	76 100.0%	10 13.2%	19 25.0%	46 60.5%	1 1.3%		

問2 (5) 転倒に対する不安は大きいか

小数点第2位を四捨五入しているため、合計は100%と一致しない場合がある 上段:回答者数 下段:構成比 ■ 上位1項目		サンプル数	とても不安である	やや不安である	あまり不安でない	不安でない	無回答	
今回調査		1,622 100.0%	256 15.8%	652 40.2%	429 26.4%	263 16.2%	22 1.4%	
前回調査(R4)		1,629 100.0%	249 15.3%	626 38.4%	397 24.4%	327 20.1%	30 1.8%	
性別	男性	717 100.0%	84 11.7%	239 33.3%	226 31.5%	157 21.9%	11 1.5%	
	女性	905 100.0%	172 19.0%	413 45.6%	203 22.4%	106 11.7%	11 1.2%	
性・年齢別	男性	65～69歳	158 100.0%	14 8.9%	48 30.4%	54 34.2%	40 25.3%	2 1.3%
		70～74歳	209 100.0%	17 8.1%	63 30.1%	77 36.8%	51 24.4%	1 0.5%
		75～79歳	177 100.0%	15 8.5%	59 33.3%	57 32.2%	43 24.3%	3 1.7%
		80～84歳	94 100.0%	20 21.3%	40 42.6%	19 20.2%	14 14.9%	1 1.1%
		85歳以上	79 100.0%	18 22.8%	29 36.7%	19 24.1%	9 11.4%	4 5.1%
	女性	65～69歳	191 100.0%	17 8.9%	65 34.0%	66 34.6%	41 21.5%	2 1.0%
		70～74歳	247 100.0%	39 15.8%	116 47.0%	58 23.5%	31 12.6%	3 1.2%
		75～79歳	214 100.0%	40 18.7%	107 50.0%	48 22.4%	17 7.9%	2 0.9%
		80～84歳	127 100.0%	28 22.0%	61 48.0%	23 18.1%	13 10.2%	2 1.6%
		85歳以上	126 100.0%	48 38.1%	64 50.8%	8 6.3%	4 3.2%	2 1.6%
要介護状態別	一般	1,490 100.0%	191 12.8%	600 40.3%	419 28.1%	259 17.4%	21 1.4%	
	総合事業対象者	13 100.0%	7 53.8%	5 38.5%	0 0.0%	0 0.0%	1 7.7%	
	要支援1	53 100.0%	25 47.2%	25 47.2%	2 3.8%	1 1.9%	0 0.0%	
	要支援2	42 100.0%	26 61.9%	14 33.3%	2 4.8%	0 0.0%	0 0.0%	
	無回答	24 100.0%	7 29.2%	8 33.3%	6 25.0%	3 12.5%	0 0.0%	
圏域別	玉名	535 100.0%	83 15.5%	189 35.3%	160 29.9%	96 17.9%	7 1.3%	
	玉陵	186 100.0%	31 16.7%	77 41.4%	53 28.5%	22 11.8%	3 1.6%	
	玉南	169 100.0%	21 12.4%	77 45.6%	45 26.6%	21 12.4%	5 3.0%	
	岱明	365 100.0%	52 14.2%	165 45.2%	85 23.3%	60 16.4%	3 0.8%	
	有明	218 100.0%	44 20.2%	86 39.4%	51 23.4%	35 16.1%	2 0.9%	
	天水	149 100.0%	25 16.8%	58 38.9%	35 23.5%	29 19.5%	2 1.3%	
小学校区別	玉名町	281 100.0%	38 13.5%	108 38.4%	80 28.5%	50 17.8%	5 1.8%	
	築山	173 100.0%	23 13.3%	58 33.5%	54 31.2%	36 20.8%	2 1.2%	
	滑石	81 100.0%	22 27.2%	23 28.4%	26 32.1%	10 12.3%	0 0.0%	
	玉陵	186 100.0%	31 16.7%	77 41.4%	53 28.5%	22 11.8%	3 1.6%	
	伊倉	83 100.0%	11 13.3%	36 43.4%	24 28.9%	10 12.0%	2 2.4%	
	八嘉	86 100.0%	10 11.6%	41 47.7%	21 24.4%	11 12.8%	3 3.5%	
	睦合	108 100.0%	16 14.8%	49 45.4%	23 21.3%	19 17.6%	1 0.9%	
	大野	94 100.0%	10 10.6%	38 40.4%	27 28.7%	19 20.2%	0 0.0%	
	高道	91 100.0%	17 18.7%	44 48.4%	18 19.8%	11 12.1%	1 1.1%	
	鍋	72 100.0%	9 12.5%	34 47.2%	17 23.6%	11 15.3%	1 1.4%	
	大豊	110 100.0%	26 23.6%	36 32.7%	27 24.5%	20 18.2%	1 0.9%	
	横島	108 100.0%	18 16.7%	50 46.3%	24 22.2%	15 13.9%	1 0.9%	
	玉水	73 100.0%	13 17.8%	27 37.0%	15 20.5%	17 23.3%	1 1.4%	
	小天	76 100.0%	12 15.8%	31 40.8%	20 26.3%	12 15.8%	1 1.3%	

問2 (6) 週に1回以上は外出しているか

小数点第2位を四捨五入しているため、合計は100%と一致しない場合がある 上段:回答者数 下段:構成比 ■ 上位1項目		サンプル数	ほとんど外出しない	週1回	週2〜4回	週5回以上	無回答	
今回調査		1,622 100.0%	87 5.4%	195 12.0%	655 40.4%	667 41.1%	18 1.1%	
前回調査(R4)		1,629 100.0%	111 6.8%	233 14.3%	613 37.6%	652 40.0%	20 1.2%	
性別	男性	717 100.0%	35 4.9%	76 10.6%	243 33.9%	354 49.4%	9 1.3%	
	女性	905 100.0%	52 5.7%	119 13.1%	412 45.5%	313 34.6%	9 1.0%	
性・年齢別	男性	65〜69歳	158 100.0%	2 1.3%	15 9.5%	46 29.1%	93 58.9%	2 1.3%
		70〜74歳	209 100.0%	7 3.3%	23 11.0%	72 34.4%	106 50.7%	1 0.5%
		75〜79歳	177 100.0%	7 4.0%	12 6.8%	71 40.1%	85 48.0%	2 1.1%
		80〜84歳	94 100.0%	8 8.5%	13 13.8%	32 34.0%	41 43.6%	0 0.0%
		85歳以上	79 100.0%	11 13.9%	13 16.5%	22 27.8%	29 36.7%	4 5.1%
	女性	65〜69歳	191 100.0%	2 1.0%	12 6.3%	75 39.3%	100 52.4%	2 1.0%
		70〜74歳	247 100.0%	8 3.2%	22 8.9%	122 49.4%	92 37.2%	3 1.2%
		75〜79歳	214 100.0%	12 5.6%	22 10.3%	104 48.6%	73 34.1%	3 1.4%
		80〜84歳	127 100.0%	6 4.7%	29 22.8%	61 48.0%	30 23.6%	1 0.8%
		85歳以上	126 100.0%	24 19.0%	34 27.0%	50 39.7%	18 14.3%	0 0.0%
要介護状態別	一般	1,490 100.0%	63 4.2%	160 10.7%	603 40.5%	647 43.4%	17 1.1%	
	総合事業対象者	13 100.0%	0 0.0%	5 38.5%	6 46.2%	1 7.7%	1 7.7%	
	要支援1	53 100.0%	10 18.9%	13 24.5%	18 34.0%	12 22.6%	0 0.0%	
	要支援2	42 100.0%	11 26.2%	14 33.3%	15 35.7%	2 4.8%	0 0.0%	
	無回答	24 100.0%	3 12.5%	3 12.5%	13 54.2%	5 20.8%	0 0.0%	
圏域別	玉名	535 100.0%	30 5.6%	64 12.0%	209 39.1%	227 42.4%	5 0.9%	
	玉陵	186 100.0%	10 5.4%	23 12.4%	85 45.7%	65 34.9%	3 1.6%	
	玉南	169 100.0%	7 4.1%	25 14.8%	68 40.2%	66 39.1%	3 1.8%	
	岱明	365 100.0%	13 3.6%	43 11.8%	148 40.5%	158 43.3%	3 0.8%	
	有明	218 100.0%	15 6.9%	24 11.0%	83 38.1%	94 43.1%	2 0.9%	
	天水	149 100.0%	12 8.1%	16 10.7%	62 41.6%	57 38.3%	2 1.3%	
小学校区別	玉名町	281 100.0%	14 5.0%	28 10.0%	100 35.6%	137 48.8%	2 0.7%	
	築山	173 100.0%	10 5.8%	24 13.9%	73 42.2%	63 36.4%	3 1.7%	
	滑石	81 100.0%	6 7.4%	12 14.8%	36 44.4%	27 33.3%	0 0.0%	
	玉陵	186 100.0%	10 5.4%	23 12.4%	85 45.7%	65 34.9%	3 1.6%	
	伊倉	83 100.0%	4 4.8%	13 15.7%	28 33.7%	36 43.4%	2 2.4%	
	八嘉	86 100.0%	3 3.5%	12 14.0%	40 46.5%	30 34.9%	1 1.2%	
	睦合	108 100.0%	2 1.9%	8 7.4%	41 38.0%	56 51.9%	1 0.9%	
	大野	94 100.0%	3 3.2%	11 11.7%	41 43.6%	39 41.5%	0 0.0%	
	高道	91 100.0%	6 6.6%	12 13.2%	30 33.0%	42 46.2%	1 1.1%	
	鍋	72 100.0%	2 2.8%	12 16.7%	36 50.0%	21 29.2%	1 1.4%	
	大豊	110 100.0%	10 9.1%	14 12.7%	33 30.0%	52 47.3%	1 0.9%	
	横島	108 100.0%	5 4.6%	10 9.3%	50 46.3%	42 38.9%	1 0.9%	
	玉水	73 100.0%	6 8.2%	7 9.6%	30 41.1%	29 39.7%	1 1.4%	
	小天	76 100.0%	6 7.9%	9 11.8%	32 42.1%	28 36.8%	1 1.3%	

問2(7) 昨年と比べて外出の回数が減っているか

		サンプル数	とても減っている	減っている	あまり減っていない	減っていない	無回答	
小数点第2位を四捨五入しているため、合計は100%と一致しない場合がある 上段: 回答者数 下段: 構成比 ■ 上位1項目								
今回調査		1,622 100.0%	77 4.7%	351 21.6%	561 34.6%	612 37.7%	21 1.3%	
前回調査(R4)		1,629 100.0%	106 6.5%	439 26.9%	524 32.2%	531 32.6%	29 1.8%	
性別	男性	717 100.0%	31 4.3%	148 20.6%	233 32.5%	298 41.6%	7 1.0%	
	女性	905 100.0%	46 5.1%	203 22.4%	328 36.2%	314 34.7%	14 1.5%	
性・年齢別	男性	65~69歳	158 100.0%	2 1.3%	27 17.1%	46 29.1%	83 52.5%	0 0.0%
		70~74歳	209 100.0%	6 2.9%	38 18.2%	70 33.5%	92 44.0%	3 1.4%
		75~79歳	177 100.0%	3 1.7%	35 19.8%	67 37.9%	72 40.7%	0 0.0%
		80~84歳	94 100.0%	8 8.5%	22 23.4%	27 28.7%	35 37.2%	2 2.1%
		85歳以上	79 100.0%	12 15.2%	26 32.9%	23 29.1%	16 20.3%	2 2.5%
	女性	65~69歳	191 100.0%	4 2.1%	26 13.6%	65 34.0%	96 50.3%	0 0.0%
		70~74歳	247 100.0%	5 2.0%	37 15.0%	110 44.5%	89 36.0%	6 2.4%
		75~79歳	214 100.0%	9 4.2%	57 26.6%	75 35.0%	69 32.2%	4 1.9%
		80~84歳	127 100.0%	11 8.7%	34 26.8%	45 35.4%	34 26.8%	3 2.4%
		85歳以上	126 100.0%	17 13.5%	49 38.9%	33 26.2%	26 20.6%	1 0.8%
要介護状態別	一般	1,490 100.0%	52 3.5%	302 20.3%	533 35.8%	585 39.3%	18 1.2%	
	総合事業対象者	13 100.0%	4 30.8%	3 23.1%	3 23.1%	3 23.1%	0 0.0%	
	要支援1	53 100.0%	11 20.8%	18 34.0%	11 20.8%	11 20.8%	2 3.8%	
	要支援2	42 100.0%	8 19.0%	22 52.4%	7 16.7%	5 11.9%	0 0.0%	
	無回答	24 100.0%	2 8.3%	6 25.0%	7 29.2%	8 33.3%	1 4.2%	
圏域別	玉名	535 100.0%	20 3.7%	112 20.9%	197 36.8%	201 37.6%	5 0.9%	
	玉陵	186 100.0%	10 5.4%	34 18.3%	58 31.2%	80 43.0%	4 2.2%	
	玉南	169 100.0%	12 7.1%	50 29.6%	56 33.1%	49 29.0%	2 1.2%	
	岱明	365 100.0%	18 4.9%	80 21.9%	113 31.0%	148 40.5%	6 1.6%	
	有明	218 100.0%	11 5.0%	43 19.7%	75 34.4%	86 39.4%	3 1.4%	
	天水	149 100.0%	6 4.0%	32 21.5%	62 41.6%	48 32.2%	1 0.7%	
小学校区別	玉名町	281 100.0%	11 3.9%	61 21.7%	92 32.7%	115 40.9%	2 0.7%	
	築山	173 100.0%	6 3.5%	33 19.1%	67 38.7%	65 37.6%	2 1.2%	
	滑石	81 100.0%	3 3.7%	18 22.2%	38 46.9%	21 25.9%	1 1.2%	
	玉陵	186 100.0%	10 5.4%	34 18.3%	58 31.2%	80 43.0%	4 2.2%	
	伊倉	83 100.0%	6 7.2%	26 31.3%	29 34.9%	20 24.1%	2 2.4%	
	八嘉	86 100.0%	6 7.0%	24 27.9%	27 31.4%	29 33.7%	0 0.0%	
	睦合	108 100.0%	5 4.6%	24 22.2%	34 31.5%	44 40.7%	1 0.9%	
	大野	94 100.0%	5 5.3%	20 21.3%	30 31.9%	38 40.4%	1 1.1%	
	高道	91 100.0%	5 5.5%	18 19.8%	25 27.5%	41 45.1%	2 2.2%	
	鍋	72 100.0%	3 4.2%	18 25.0%	24 33.3%	25 34.7%	2 2.8%	
	大豊	110 100.0%	5 4.5%	23 20.9%	36 32.7%	43 39.1%	3 2.7%	
	横島	108 100.0%	6 5.6%	20 18.5%	39 36.1%	43 39.8%	0 0.0%	
	玉水	73 100.0%	2 2.7%	16 21.9%	30 41.1%	25 34.2%	0 0.0%	
	小天	76 100.0%	4 5.3%	16 21.1%	32 42.1%	23 30.3%	1 1.3%	

問2(8) 外出を控えているか

		サンプル数	はい	いいえ	無回答	
小数点第2位を四捨五入しているため、合計は100%と一致しない場合がある 上段: 回答者数 下段: 構成比 ■ 上位1項目						
今回調査		1,622 100.0%	332 20.5%	1,260 77.7%	30 1.8%	
前回調査(R4)		1,629 100.0%	583 35.8%	1,004 61.6%	42 2.6%	
性別	男性	717 100.0%	125 17.4%	583 81.3%	9 1.3%	
	女性	905 100.0%	207 22.9%	677 74.8%	21 2.3%	
性・年齢別	男性	65~69歳	158 100.0%	15 9.5%	142 89.9%	1 0.6%
		70~74歳	209 100.0%	33 15.8%	173 82.8%	3 1.4%
		75~79歳	177 100.0%	24 13.6%	153 86.4%	0 0.0%
		80~84歳	94 100.0%	23 24.5%	68 72.3%	3 3.2%
		85歳以上	79 100.0%	30 38.0%	47 59.5%	2 2.5%
	女性	65~69歳	191 100.0%	13 6.8%	177 92.7%	1 0.5%
		70~74歳	247 100.0%	37 15.0%	201 81.4%	9 3.6%
		75~79歳	214 100.0%	50 23.4%	160 74.8%	4 1.9%
		80~84歳	127 100.0%	41 32.3%	82 64.6%	4 3.1%
		85歳以上	126 100.0%	66 52.4%	57 45.2%	3 2.4%
要介護状態別	一般	1,490 100.0%	262 17.6%	1,204 80.8%	24 1.6%	
	総合事業対象者	13 100.0%	8 61.5%	5 38.5%	0 0.0%	
	要支援1	53 100.0%	30 56.6%	20 37.7%	3 5.7%	
	要支援2	42 100.0%	26 61.9%	14 33.3%	2 4.8%	
	無回答	24 100.0%	6 25.0%	17 70.8%	1 4.2%	
圏域別	玉名	535 100.0%	107 20.0%	417 77.9%	11 2.1%	
	玉陵	186 100.0%	35 18.8%	148 79.6%	3 1.6%	
	玉南	169 100.0%	47 27.8%	119 70.4%	3 1.8%	
	岱明	365 100.0%	71 19.5%	286 78.4%	8 2.2%	
	有明	218 100.0%	41 18.8%	173 79.4%	4 1.8%	
	天水	149 100.0%	31 20.8%	117 78.5%	1 0.7%	
小学校区別	玉名町	281 100.0%	59 21.0%	219 77.9%	3 1.1%	
	築山	173 100.0%	34 19.7%	133 76.9%	6 3.5%	
	滑石	81 100.0%	14 17.3%	65 80.2%	2 2.5%	
	玉陵	186 100.0%	35 18.8%	148 79.6%	3 1.6%	
	伊倉	83 100.0%	25 30.1%	55 66.3%	3 3.6%	
	八嘉	86 100.0%	22 25.6%	64 74.4%	0 0.0%	
	睦合	108 100.0%	18 16.7%	89 82.4%	1 0.9%	
	大野	94 100.0%	21 22.3%	72 76.6%	1 1.1%	
	高道	91 100.0%	21 23.1%	68 74.7%	2 2.2%	
	鍋	72 100.0%	11 15.3%	57 79.2%	4 5.6%	
	大豊	110 100.0%	21 19.1%	85 77.3%	4 3.6%	
	横島	108 100.0%	20 18.5%	88 81.5%	0 0.0%	
	玉水	73 100.0%	17 23.3%	56 76.7%	0 0.0%	
	小天	76 100.0%	14 18.4%	61 80.3%	1 1.3%	

問2 (8) ①外出を控えている理由

複数回答のため 合計は100%に ならない  上段:回答者数 下段:構成比  ■ 上位1項目		サンプル数	病 気	障 害 (脳 卒 中 の 後 遺 症 な ど)	足 腰 な ど の 痛 み	ト イ レ の 心 配 (失 禁 な ど)	耳 の 障 が い (聞 こ え の 問 題 な ど)	目 の 障 が い	外 で の 楽 し み が な い	経 済 的 に 出 ら れ な い	交 通 手 段 が な い	そ の 他	無 回 答
今回調査		332	42 12.7%	6 1.8%	166 50.0%	53 16.0%	23 6.9%	25 7.5%	56 16.9%	44 13.3%	71 21.4%	36 10.8%	12 3.6%
前回調査(R4)		583	57 9.8%	9 1.5%	193 33.1%	62 10.6%	36 6.2%	26 4.5%	80 13.7%	42 7.2%	78 13.4%	223 38.3%	33 5.7%
性 別	男性	125	24 19.2%	1 0.8%	56 44.8%	17 13.6%	5 4.0%	13 10.4%	25 20.0%	21 16.8%	18 14.4%	12 9.6%	6 4.8%
	女性	207	18 8.7%	5 2.4%	110 53.1%	36 17.4%	18 8.7%	12 5.8%	31 15.0%	23 11.1%	53 25.6%	24 11.6%	6 2.9%
性 ・ 年 齢 別	男 性	65~69歳	15 6.7%	0 0.0%	6 40.0%	1 6.7%	0 0.0%	0 0.0%	2 13.3%	5 33.3%	0 0.0%	3 20.0%	0 0.0%
		70~74歳	33 21.2%	0 0.0%	8 24.2%	4 12.1%	0 0.0%	5 15.2%	7 21.2%	9 27.3%	4 12.1%	4 12.1%	1 3.0%
		75~79歳	24 15.6%	0 0.0%	10 41.7%	4 16.7%	1 4.2%	1 4.2%	6 25.0%	3 12.5%	2 8.3%	2 8.3%	3 12.5%
		80~84歳	23 14.9%	0 0.0%	11 47.8%	2 8.7%	1 4.3%	3 13.0%	5 21.7%	1 4.3%	5 21.7%	2 8.7%	1 4.3%
		85歳以上	30 19.7%	1 3.3%	21 70.0%	6 20.0%	3 10.0%	4 13.3%	5 16.7%	3 10.0%	7 23.3%	1 3.3%	1 3.3%
	女 性	65~69歳	13 38.5%	0 0.0%	5 38.5%	1 7.7%	0 0.0%	1 7.7%	4 30.8%	5 38.5%	0 0.0%	2 15.4%	0 0.0%
		70~74歳	37 5.4%	1 2.7%	16 43.2%	2 5.4%	1 2.7%	1 2.7%	4 10.8%	5 13.5%	6 16.2%	9 24.3%	2 5.4%
		75~79歳	50 6.0%	3 6.0%	23 46.0%	9 18.0%	6 12.0%	1 2.0%	11 22.0%	10 20.0%	12 24.0%	3 6.0%	1 2.0%
		80~84歳	41 4.9%	0 0.0%	25 61.0%	11 26.8%	2 4.9%	4 9.8%	8 19.5%	1 2.4%	14 34.1%	1 2.4%	2 4.9%
		85歳以上	66 9.1%	1 1.5%	41 62.1%	13 19.7%	9 13.6%	5 7.6%	4 6.1%	2 3.0%	21 31.8%	9 13.6%	1 1.5%
要 介 護 状 態 別	一般	262	32 12.2%	6 2.3%	120 45.8%	38 14.5%	17 6.5%	18 6.9%	45 17.2%	36 13.7%	49 18.7%	27 10.3%	12 4.6%
	総合事業対象者	8	1 12.5%	0 0.0%	6 75.0%	3 37.5%	1 12.5%	3 37.5%	2 25.0%	0 0.0%	4 50.0%	0 0.0%	0 0.0%
	要支援1	30	6 20.0%	0 0.0%	17 56.7%	6 20.0%	2 6.7%	2 6.7%	7 23.3%	4 13.3%	11 36.7%	5 16.7%	0 0.0%
	要支援2	26	2 7.7%	0 0.0%	20 76.9%	4 15.4%	3 11.5%	2 7.7%	0 0.0%	1 3.8%	6 23.1%	3 11.5%	0 0.0%
	無回答	6	1 16.7%	0 0.0%	3 50.0%	2 33.3%	0 0.0%	0 0.0%	2 33.3%	3 50.0%	1 16.7%	1 16.7%	0 0.0%
圏 域 別	玉名	107	15 14.0%	4 3.7%	54 50.5%	22 20.6%	7 6.5%	10 9.3%	19 17.8%	16 15.0%	19 17.8%	15 14.0%	4 3.7%
	玉陵	35	8 22.9%	1 2.9%	18 51.4%	8 22.9%	3 8.6%	2 5.7%	4 11.4%	7 20.0%	5 14.3%	2 5.7%	1 2.9%
	玉南	47	6 12.8%	0 0.0%	28 59.6%	5 10.6%	3 6.4%	4 8.5%	9 19.1%	6 12.8%	6 12.8%	4 8.5%	0 0.0%
	岱明	71	6 8.5%	0 0.0%	32 45.1%	8 11.3%	3 4.2%	5 7.0%	11 15.5%	8 11.3%	20 28.2%	8 11.3%	5 7.0%
	有明	41	5 12.2%	1 2.4%	21 51.2%	5 12.2%	4 9.8%	2 4.9%	8 19.5%	4 9.8%	10 24.4%	4 9.8%	1 2.4%
	天水	31	2 6.5%	0 0.0%	13 41.9%	5 16.1%	3 9.7%	2 6.5%	5 16.1%	3 9.7%	11 35.5%	3 9.7%	1 3.2%
	玉名町	59	10 16.9%	1 1.7%	33 55.9%	12 20.3%	6 10.2%	4 6.8%	6 10.2%	11 18.6%	10 16.9%	9 15.3%	1 1.7%
築山	34	5 14.7%	3 8.8%	11 32.4%	6 17.6%	1 2.9%	4 11.8%	11 32.4%	4 11.8%	6 17.6%	5 14.7%	2 5.9%	
小 学 校 区 別	滑石	14	0 0.0%	0 0.0%	10 71.4%	4 28.6%	0 0.0%	2 14.3%	2 14.3%	1 7.1%	3 21.4%	1 7.1%	1 7.1%
	玉陵	35	8 22.9%	1 2.9%	18 51.4%	8 22.9%	3 8.6%	2 5.7%	4 11.4%	7 20.0%	5 14.3%	2 5.7%	1 2.9%
	伊倉	25	3 12.0%	0 0.0%	14 56.0%	3 12.0%	1 4.0%	1 4.0%	7 28.0%	5 20.0%	3 12.0%	3 12.0%	0 0.0%
	八嘉	22	3 13.6%	0 0.0%	14 63.6%	2 9.1%	2 9.1%	3 13.6%	2 9.1%	1 4.5%	3 13.6%	1 4.5%	0 0.0%
	睦合	18	2 11.1%	0 0.0%	7 38.9%	2 11.1%	0 0.0%	2 11.1%	2 11.1%	2 11.1%	3 16.7%	3 16.7%	1 5.6%
	大野	21	2 9.5%	0 0.0%	8 38.1%	2 9.5%	1 4.8%	0 0.0%	4 19.0%	3 14.3%	9 42.9%	3 14.3%	1 4.8%
	高道	21	1 4.8%	0 0.0%	10 47.6%	3 14.3%	2 9.5%	2 9.5%	3 14.3%	3 14.3%	6 28.6%	2 9.5%	2 9.5%
	鍋	11	1 9.1%	0 0.0%	7 63.6%	1 9.1%	0 0.0%	1 9.1%	2 18.2%	1 9.1%	2 18.2%	0 0.0%	1 9.1%
	大豊	21	3 14.3%	0 0.0%	12 57.1%	1 4.8%	3 14.3%	1 4.8%	5 23.8%	2 9.5%	6 28.6%	1 4.8%	1 4.8%
	横島	20	2 10.0%	1 5.0%	9 45.0%	4 20.0%	1 5.0%	1 5.0%	3 15.0%	2 10.0%	4 20.0%	3 15.0%	0 0.0%
	玉水	17	0 0.0%	0 0.0%	6 35.3%	4 23.5%	2 11.8%	1 5.9%	3 17.6%	2 11.8%	7 41.2%	2 11.8%	1 5.9%
	小天	14	2 14.3%	0 0.0%	7 50.0%	1 7.1%	1 7.1%	1 7.1%	2 14.3%	1 7.1%	4 28.6%	1 7.1%	0 0.0%

問2 (9) 外出する際の移動手段

複数回答のため 合計は100%に ならない		サンプル 数	徒歩	自 転 車	バイク	転 自 動 車 (自分 で運 ぶ)	自 動 車 (人 に乗 せて もらう)	電車	路線 バス	病院 や 施設 の バス	車 い ず	ト 電 動 車 い ず (カー ー)	カ ー 歩 行 器 ・ シル バー	タク シー	そ の 他	無 回 答	
上段: 回答者数	下段: 構成比																
■ 上位1項目																	
今回調査		1,622	529 32.6%	153 9.4%	72 4.4%	1,199 73.9%	350 21.6%	71 4.4%	44 2.7%	8 0.5%	6 0.4%	4 0.2%	31 1.9%	108 6.7%	23 1.4%	38 2.3%	
前回調査(R4)		1,629	520 31.9%	186 11.4%	71 4.4%	1,101 67.6%	353 21.7%	47 2.9%	55 3.4%	12 0.7%	6 0.4%	6 0.4%	22 1.4%	114 7.0%	18 1.1%	64 3.9%	
性別	男性	717	234 32.6%	79 11.0%	45 6.3%	601 83.8%	83 11.6%	25 3.5%	10 1.4%	1 0.1%	3 0.4%	1 0.1%	5 0.7%	21 2.9%	4 0.6%	17 2.4%	
	女性	905	295 32.6%	74 8.2%	27 3.0%	598 66.1%	267 29.5%	46 5.1%	34 3.8%	7 0.8%	3 0.3%	3 0.3%	26 2.9%	87 9.6%	19 2.1%	21 2.3%	
性・年齢別	男性	65~69歳	158 32.3%	51 7.6%	12 11.4%	18 91.8%	145 8.2%	13 8.2%	7 4.4%	1 0.6%	0 0.0%	1 0.6%	0 0.0%	0 0.0%	4 2.5%	2 1.3%	1 0.6%
		70~74歳	209 29.2%	61 12.0%	25 12.0%	11 5.3%	182 87.1%	13 6.2%	9 4.3%	3 1.4%	1 0.5%	1 0.5%	0 0.0%	1 0.5%	7 3.3%	0 0.0%	7 3.3%
		75~79歳	177 37.3%	66 15.3%	27 15.3%	8 4.5%	157 88.7%	18 10.2%	5 2.8%	4 2.3%	0 0.0%	1 0.6%	0 0.0%	0 0.0%	1 0.6%	1 0.6%	3 1.7%
		80~84歳	94 30.9%	29 8.5%	8 8.5%	5 5.3%	73 77.7%	15 16.0%	1 1.1%	1 1.1%	0 0.0%	0 0.0%	0 0.0%	1 1.1%	4 4.3%	1 1.1%	3 3.2%
		85歳以上	79 34.2%	27 8.9%	7 8.9%	3 3.8%	44 55.7%	24 30.4%	3 3.8%	1 1.3%	0 0.0%	0 0.0%	1 1.3%	3 3.8%	5 6.3%	0 0.0%	3 3.8%
	女性	65~69歳	191 29.8%	57 8.4%	16 2.1%	4 83.8%	160 25.7%	49 25.7%	18 9.4%	2 1.0%	0 0.0%	0 0.0%	0 0.0%	1 0.5%	4 2.1%	3 1.6%	3 1.6%
		70~74歳	247 30.8%	76 12.7%	12 4.9%	7 2.8%	203 82.2%	50 20.2%	14 5.7%	8 3.2%	2 0.8%	0 0.0%	0 0.0%	1 0.4%	11 4.5%	3 1.2%	7 2.8%
		75~79歳	214 36.4%	78 12.6%	27 12.6%	5 2.3%	156 72.9%	52 24.3%	4 1.9%	6 2.8%	1 0.5%	0 0.0%	0 0.0%	4 1.9%	11 5.1%	3 1.4%	5 2.3%
		80~84歳	127 33.1%	42 10.2%	13 10.2%	7 5.5%	63 49.6%	39 30.7%	7 5.5%	14 11.0%	2 1.6%	1 0.8%	0 0.0%	1 0.8%	22 17.3%	1 0.8%	4 3.1%
		85歳以上	126 33.3%	42 4.8%	6 4.8%	4 3.2%	16 12.7%	77 61.1%	3 2.4%	4 3.2%	2 1.6%	2 1.6%	3 2.4%	19 15.1%	39 31.0%	9 7.1%	2 1.6%
要介護状態別	一般	1,490	494 33.2%	146 9.8%	71 4.8%	1,154 77.4%	288 19.3%	62 4.2%	40 2.7%	3 0.2%	3 0.2%	3 0.2%	18 1.2%	73 4.9%	14 0.9%	34 2.3%	
	総合事業対象者	13	7 53.8%	2 15.4%	0 0.0%	2 15.4%	7 53.8%	0 0.0%	0 0.0%	2 15.4%	1 7.7%	0 0.0%	1 7.7%	7 53.8%	0 0.0%	0 0.0%	
	要支援1	53	17 32.1%	1 1.9%	1 1.9%	18 34.0%	22 41.5%	3 5.7%	3 5.7%	1 1.9%	1 1.9%	0 0.0%	3 5.7%	15 28.3%	6 11.3%	2 3.8%	
	要支援2	42	3 7.1%	1 2.4%	0 0.0%	7 16.7%	25 59.5%	3 7.1%	1 2.4%	2 4.8%	1 2.4%	1 2.4%	9 21.4%	12 28.6%	3 7.1%	1 2.4%	
	無回答	24	8 33.3%	3 12.5%	0 0.0%	18 75.0%	8 33.3%	3 12.5%	0 0.0%	0 0.0%	0 0.0%	0 0.0%	0 0.0%	1 4.2%	0 0.0%	1 4.2%	
	圏域別	玉名	535	233 43.6%	63 11.8%	29 5.4%	371 69.3%	124 23.2%	35 6.5%	25 4.7%	3 0.6%	2 0.4%	0 0.0%	11 2.1%	38 7.1%	4 0.7%	11 2.1%
玉陵		186	56 30.1%	19 10.2%	5 2.7%	146 78.5%	35 18.8%	5 2.7%	3 1.6%	0 0.0%	1 0.5%	0 0.0%	2 1.1%	14 7.5%	4 2.2%	6 3.2%	
玉南		169	48 28.4%	6 3.6%	6 3.6%	126 74.6%	38 22.5%	7 4.1%	7 4.1%	2 1.2%	0 0.0%	0 0.0%	7 4.1%	9 5.3%	1 0.6%	3 1.8%	
岱明		365	110 30.1%	32 8.8%	18 4.9%	275 75.3%	73 20.0%	18 4.9%	7 1.9%	1 0.3%	1 0.3%	3 0.8%	3 0.8%	28 7.7%	7 1.9%	9 2.5%	
有明		218	49 22.5%	23 10.6%	11 5.0%	166 76.1%	48 22.0%	5 2.3%	1 0.5%	0 0.0%	2 0.9%	1 0.5%	8 3.7%	8 3.7%	5 2.3%	6 2.8%	
天水		149	33 22.1%	10 6.7%	3 2.0%	115 77.2%	32 21.5%	1 0.7%	1 0.7%	2 1.3%	0 0.0%	0 0.0%	0 0.0%	11 7.4%	2 1.3%	3 2.0%	
小学校区別	玉名町	281	139 49.5%	36 12.8%	13 4.6%	193 68.7%	69 24.6%	23 8.2%	16 5.7%	1 0.4%	0 0.0%	0 0.0%	5 1.8%	23 8.2%	3 1.1%	3 1.1%	
	築山	173	73 42.2%	13 7.5%	8 4.6%	119 68.8%	35 20.2%	10 5.8%	9 5.2%	1 0.6%	1 0.6%	0 0.0%	3 1.7%	13 7.5%	1 0.6%	7 4.0%	
	滑石	81	21 25.9%	14 17.3%	8 9.9%	59 72.8%	20 24.7%	2 2.5%	0 0.0%	1 1.2%	1 1.2%	0 0.0%	3 3.7%	2 2.5%	0 0.0%	1 1.2%	
	玉陵	186	56 30.1%	19 10.2%	5 2.7%	146 78.5%	35 18.8%	5 2.7%	3 1.6%	0 0.0%	0 0.5%	0 0.0%	1 1.1%	14 7.5%	4 2.2%	6 3.2%	
	伊倉	83	22 26.5%	4 4.8%	5 6.0%	63 75.9%	15 18.1%	7 8.4%	1 1.2%	1 1.2%	0 0.0%	0 0.0%	3 3.6%	2 2.4%	1 1.2%	2 2.4%	
	八嘉	86	26 30.2%	2 2.3%	1 1.2%	63 73.3%	23 26.7%	0 0.0%	6 7.0%	1 1.2%	0 0.0%	0 0.0%	4 4.7%	7 8.1%	0 0.0%	1 1.2%	
	睦合	108	30 27.8%	5 4.6%	6 5.6%	88 81.5%	18 16.7%	8 7.4%	2 1.9%	0 0.0%	0 0.0%	1 0.9%	0 0.0%	7 6.5%	2 1.9%	1 0.9%	
	大野	94	30 31.9%	10 10.6%	5 5.3%	74 78.7%	16 17.0%	3 3.2%	4 4.3%	0 0.0%	1 1.1%	0 0.0%	0 0.0%	8 8.5%	2 2.1%	1 1.1%	
	高道	91	32 35.2%	12 13.2%	4 4.4%	60 65.9%	23 25.3%	4 4.4%	0 0.0%	1 1.1%	0 0.0%	2 2.2%	3 3.3%	6 6.6%	0 0.0%	4 4.4%	
	鍋	72	18 25.0%	5 6.9%	3 4.2%	53 73.6%	16 22.2%	3 4.2%	1 1.4%	0 0.0%	0 0.0%	0 0.0%	0 0.0%	7 9.7%	3 4.2%	3 4.2%	
	大豊	110	28 25.5%	16 14.5%	7 6.4%	82 74.5%	22 20.0%	3 2.7%	1 0.9%	0 0.0%	2 1.8%	0 0.0%	3 2.7%	5 4.5%	1 0.9%	5 4.5%	
	横島	108	21 19.4%	7 6.5%	4 3.7%	84 77.8%	26 24.1%	2 1.9%	0 0.0%	0 0.0%	0 0.0%	1 0.9%	5 4.6%	3 2.8%	4 3.7%	1 0.9%	
	玉水	73	20 27.4%	5 6.8%	1 1.4%	55 75.3%	17 23.3%	1 1.4%	1 1.4%	2 2.7%	0 0.0%	0 0.0%	0 0.0%	7 9.6%	1 1.4%	0 0.0%	
	小天	76	13 17.1%	5 6.6%	2 2.6%	60 78.9%	15 19.7%	0 0.0%	0 0.0%	0 0.0%	0 0.0%	0 0.0%	0 0.0%	4 5.3%	1 1.3%	3 3.9%	

問2 (10) 主に出かけるのはどんな時か

複数回答のため 合計は100%に ならない  上段: 回答者数 下段: 構成比  ■ 上位1項目		サンプル数	近所のスーパーや商店での買い物	デパートなど大型店で買い物	通院	高齢者施設などへの通所 (一自らが介護あるいは医療的処置を受けるために、デイサービスなどを利用する場合)	知人・親族などを訪	趣味・余暇・社会活	散歩	仕事	銀行や市役所	その他	無回答	
今回調査		1,622	1,319	227	841	43	492	519	445	462	589	77	33	
		-	81.3%	14.0%	51.8%	2.7%	30.3%	32.0%	27.4%	28.5%	36.3%	4.7%	2.0%	
性別	男性	717	548	91	320	13	167	266	207	247	216	37	16	
		-	76.4%	12.7%	44.6%	1.8%	23.3%	37.1%	28.9%	34.4%	30.1%	5.2%	2.2%	
性別	女性	905	771	136	521	30	325	253	238	215	373	40	17	
		-	85.2%	15.0%	57.6%	3.3%	35.9%	28.0%	26.3%	23.8%	41.2%	4.4%	1.9%	
性・年齢別	男性	65～69歳	158	124	30	60	3	36	67	35	84	43	7	2
			-	78.5%	19.0%	38.0%	1.9%	22.8%	42.4%	22.2%	53.2%	27.2%	4.4%	1.3%
		70～74歳	209	168	31	81	1	48	86	55	86	74	11	7
			-	80.4%	14.8%	38.8%	0.5%	23.0%	41.1%	26.3%	41.1%	35.4%	5.3%	3.3%
		75～79歳	177	131	14	86	2	45	64	61	52	40	11	3
		-	74.0%	7.9%	48.6%	1.1%	25.4%	36.2%	34.5%	29.4%	22.6%	6.2%	1.7%	
	80～84歳	94	71	7	48	2	23	33	33	12	31	4	2	
		-	75.5%	7.4%	51.1%	2.1%	24.5%	35.1%	35.1%	12.8%	33.0%	4.3%	2.1%	
	85歳以上	79	54	9	45	5	15	16	23	13	28	4	2	
		-	68.4%	11.4%	57.0%	6.3%	19.0%	20.3%	29.1%	16.5%	35.4%	5.1%	2.5%	
女性	65～69歳	191	174	44	85	1	74	54	44	89	81	7	2	
		-	91.1%	23.0%	44.5%	0.5%	38.7%	28.3%	23.0%	46.6%	42.4%	3.7%	1.0%	
	70～74歳	247	227	51	144	2	97	83	51	70	114	10	6	
		-	91.9%	20.6%	58.3%	0.8%	39.3%	33.6%	20.6%	28.3%	46.2%	4.0%	2.4%	
	75～79歳	214	191	26	123	2	83	70	72	42	96	10	4	
	-	89.3%	12.1%	57.5%	0.9%	38.8%	32.7%	33.6%	19.6%	44.9%	4.7%	1.9%		
80～84歳	127	107	8	86	3	40	31	33	9	54	6	4		
	-	84.3%	6.3%	67.7%	2.4%	31.5%	24.4%	26.0%	7.1%	42.5%	4.7%	3.1%		
85歳以上	126	72	7	83	22	31	15	38	5	28	7	1		
	-	57.1%	5.6%	65.9%	17.5%	24.6%	11.9%	30.2%	4.0%	22.2%	5.6%	0.8%		
要介護状態別	一般	1,490	1,233	213	747	15	460	502	410	454	548	75	29	
		-	82.8%	14.3%	50.1%	1.0%	30.9%	33.7%	27.5%	30.5%	36.8%	5.0%	1.9%	
	総合事業対象者	13	9	0	8	7	2	2	4	0	5	0	0	
		-	69.2%	0.0%	61.5%	53.8%	15.4%	15.4%	30.8%	0.0%	38.5%	0.0%	0.0%	
	要支援1	53	40	7	42	8	10	5	14	3	18	2	2	
	-	75.5%	13.2%	79.2%	15.1%	18.9%	9.4%	26.4%	5.7%	34.0%	3.8%	3.8%		
要支援2	42	17	4	31	13	8	3	9	2	7	0	1		
	-	40.5%	9.5%	73.8%	31.0%	19.0%	7.1%	21.4%	4.8%	16.7%	0.0%	2.4%		
無回答	24	20	3	13	0	12	7	8	3	11	0	1		
	-	83.3%	12.5%	54.2%	0.0%	50.0%	29.2%	33.3%	12.5%	45.8%	0.0%	4.2%		
圏域別	玉名	535	446	85	280	14	152	173	157	134	231	26	12	
		-	83.4%	15.9%	52.3%	2.6%	28.4%	32.3%	29.3%	25.0%	43.2%	4.9%	2.2%	
	玉陵	186	147	25	99	6	70	61	46	50	71	8	5	
		-	79.0%	13.4%	53.2%	3.2%	37.6%	32.8%	24.7%	26.9%	38.2%	4.3%	2.7%	
	玉南	169	138	17	87	4	50	51	51	40	56	3	4	
		-	81.7%	10.1%	51.5%	2.4%	29.6%	30.2%	30.2%	23.7%	33.1%	1.8%	2.4%	
	岱明	365	301	40	189	7	114	127	99	103	132	22	7	
	-	82.5%	11.0%	51.8%	1.9%	31.2%	34.8%	27.1%	28.2%	36.2%	6.0%	1.9%		
有明	218	167	37	118	8	60	66	60	69	62	12	3		
	-	76.6%	17.0%	54.1%	3.7%	27.5%	30.3%	27.5%	31.7%	28.4%	5.5%	1.4%		
天水	149	120	23	68	4	46	41	32	66	37	6	2		
	-	80.5%	15.4%	45.6%	2.7%	30.9%	27.5%	21.5%	44.3%	24.8%	4.0%	1.3%		
小学校区別	玉名町	281	242	54	133	7	76	94	81	72	136	14	3	
		-	86.1%	19.2%	47.3%	2.5%	27.0%	33.5%	28.8%	25.6%	48.4%	5.0%	1.1%	
	築山	173	140	24	94	3	53	55	54	46	67	7	8	
		-	80.9%	13.9%	54.3%	1.7%	30.6%	31.8%	31.2%	26.6%	38.7%	4.0%	4.6%	
	滑石	81	64	7	53	4	23	24	22	16	28	5	1	
		-	79.0%	8.6%	65.4%	4.9%	28.4%	29.6%	27.2%	19.8%	34.6%	6.2%	1.2%	
	玉陵	186	147	25	99	6	70	61	46	50	71	8	5	
		-	79.0%	13.4%	53.2%	3.2%	37.6%	32.8%	24.7%	26.9%	38.2%	4.3%	2.7%	
	伊倉	83	65	11	40	0	20	22	22	20	29	0	3	
		-	78.3%	13.3%	48.2%	0.0%	24.1%	26.5%	26.5%	24.1%	34.9%	0.0%	3.6%	
	八嘉	86	73	6	47	4	30	29	29	20	27	3	1	
		-	84.9%	7.0%	54.7%	4.7%	34.9%	33.7%	33.7%	23.3%	31.4%	3.5%	1.2%	
	睦合	108	91	14	56	1	40	44	23	34	41	8	1	
		-	84.3%	13.0%	51.9%	0.9%	37.0%	40.7%	21.3%	31.5%	38.0%	7.4%	0.9%	
	大野	94	81	9	52	0	24	35	25	29	38	3	1	
	-	86.2%	9.6%	55.3%	0.0%	25.5%	37.2%	26.6%	30.9%	40.4%	3.2%	1.1%		
高道	91	69	7	49	3	31	24	28	22	35	10	3		
	-	75.8%	7.7%	53.8%	3.3%	34.1%	26.4%	30.8%	24.2%	38.5%	11.0%	3.3%		
鍋	72	60	10	32	3	19	24	23	18	18	1	2		
	-	83.3%	13.9%	44.4%	4.2%	26.4%	33.3%	31.9%	25.0%	25.0%	1.4%	2.8%		
大豊	110	83	19	61	6	27	37	32	33	34	2	3		
	-	75.5%	17.3%	55.5%	5.5%	24.5%	33.6%	29.1%	30.0%	30.9%	1.8%	2.7%		
横島	108	84	18	57	2	33	29	28	36	28	10	0		
	-	77.8%	16.7%	52.8%	1.9%	30.6%	26.9%	25.9%	33.3%	25.9%	9.3%	0.0%		
玉水	73	60	10	38	2	26	20	21	31	17	5	0		
	-	82.2%	13.7%	52.1%	2.7%	35.6%	27.4%	28.8%	42.5%	23.3%	6.8%	0.0%		
小天	76	60	13	30	2	20	21	11	35	20	1	2		
	-	78.9%	17.1%	39.5%	2.6%	26.3%	27.6%	14.5%	46.1%	26.3%	1.3%	2.6%		

問3(1) 身長・体重

小数点第2位を四捨五入しているため、合計は100%と一致しない場合がある 上段:回答者数 下段:構成比 ■ 上位1項目		サンプル数	1 8 5 ( B M I < 2 5 )	B 標 準 M I ( 1 8 . 5 < 	2 肥 満 ( B M I > 	無 回 答	
今回調査		1,622 100.0%	117 7.2%	1,061 65.4%	367 22.6%	77 4.7%	
前回調査(R4)		1,629 100.0%	107 6.6%	1,080 66.3%	329 20.2%	113 6.9%	
性別	男性	717 100.0%	41 5.7%	463 64.6%	196 27.3%	17 2.4%	
	女性	905 100.0%	76 8.4%	598 66.1%	171 18.9%	60 6.6%	
性・年齢別	男性	65~69歳	158 100.0%	6 3.8%	90 57.0%	59 37.3%	3 1.9%
		70~74歳	209 100.0%	14 6.7%	134 64.1%	57 27.3%	4 1.9%
		75~79歳	177 100.0%	10 5.6%	128 72.3%	36 20.3%	3 1.7%
		80~84歳	94 100.0%	7 7.4%	56 59.6%	27 28.7%	4 4.3%
		85歳以上	79 100.0%	4 5.1%	55 69.6%	17 21.5%	3 3.8%
		65~69歳	191 100.0%	17 8.9%	140 73.3%	29 15.2%	5 2.6%
	女性	70~74歳	247 100.0%	16 6.5%	152 61.5%	64 25.9%	15 6.1%
		75~79歳	214 100.0%	19 8.9%	137 64.0%	39 18.2%	19 8.9%
		80~84歳	127 100.0%	12 9.4%	88 69.3%	23 18.1%	4 3.1%
		85歳以上	126 100.0%	12 9.5%	81 64.3%	16 12.7%	17 13.5%
		一般	1,490 100.0%	108 7.2%	985 66.1%	332 22.3%	65 4.4%
		総合事業対象者	13 100.0%	1 7.7%	9 69.2%	3 23.1%	0 0.0%
要介護状態別	要支援1	53 100.0%	3 5.7%	29 54.7%	15 28.3%	6 11.3%	
	要支援2	42 100.0%	5 11.9%	23 54.8%	11 26.2%	3 7.1%	
	無回答	24 100.0%	0 0.0%	15 62.5%	6 25.0%	3 12.5%	
	玉名	535 100.0%	45 8.4%	339 63.4%	121 22.6%	30 5.6%	
	玉陵	186 100.0%	16 8.6%	124 66.7%	37 19.9%	9 4.8%	
圏域別	玉南	169 100.0%	16 9.5%	103 60.9%	42 24.9%	8 4.7%	
	岱明	365 100.0%	20 5.5%	253 69.3%	76 20.8%	16 4.4%	
	有明	218 100.0%	13 6.0%	141 64.7%	53 24.3%	11 5.0%	
	天水	149 100.0%	7 4.7%	101 67.8%	38 25.5%	3 2.0%	
	玉名町	281 100.0%	29 10.3%	172 61.2%	67 23.8%	13 4.6%	
	築山	173 100.0%	12 6.9%	108 62.4%	40 23.1%	13 7.5%	
	滑石	81 100.0%	4 4.9%	59 72.8%	14 17.3%	4 4.9%	
小学校区別	玉陵	186 100.0%	16 8.6%	124 66.7%	37 19.9%	9 4.8%	
	伊倉	83 100.0%	6 7.2%	54 65.1%	19 22.9%	4 4.8%	
	八嘉	86 100.0%	10 11.6%	49 57.0%	23 26.7%	4 4.7%	
	睦合	108 100.0%	7 6.5%	81 75.0%	16 14.8%	4 3.7%	
	大野	94 100.0%	9 9.6%	52 55.3%	28 29.8%	5 5.3%	
	高道	91 100.0%	2 2.2%	66 72.5%	19 20.9%	4 4.4%	
	鍋	72 100.0%	2 2.8%	54 75.0%	13 18.1%	3 4.2%	
	大豊	110 100.0%	5 4.5%	69 62.7%	26 23.6%	10 9.1%	
	横島	108 100.0%	8 7.4%	72 66.7%	27 25.0%	1 0.9%	
	玉水	73 100.0%	2 2.7%	49 67.1%	21 28.8%	1 1.4%	
	小天	76 100.0%	5 6.6%	52 68.4%	17 22.4%	2 2.6%	

問3(2) 半年前に比べて固いものが食べにくくなったか

小数点第2位を四捨五入しているため、合計は100%と一致しない場合がある 上段:回答者数 下段:構成比 ■ 上位1項目		サンプル数	はい	いいえ	無 回 答	
今回調査		1,622 100.0%	568 35.0%	1,027 63.3%	27 1.7%	
性別	男性	717 100.0%	260 36.3%	447 62.3%	10 1.4%	
	女性	905 100.0%	308 34.0%	580 64.1%	17 1.9%	
性・年齢別	男性	65~69歳	158 100.0%	46 29.1%	111 70.3%	1 0.6%
		70~74歳	209 100.0%	67 32.1%	137 65.6%	5 2.4%
		75~79歳	177 100.0%	61 34.5%	116 65.5%	0 0.0%
		80~84歳	94 100.0%	43 45.7%	49 52.1%	2 2.1%
		85歳以上	79 100.0%	43 54.4%	34 43.0%	2 2.5%
		65~69歳	191 100.0%	42 22.0%	147 77.0%	2 1.0%
	女性	70~74歳	247 100.0%	77 31.2%	163 66.0%	7 2.8%
		75~79歳	214 100.0%	72 33.6%	137 64.0%	5 2.3%
		80~84歳	127 100.0%	47 37.0%	77 60.6%	3 2.4%
		85歳以上	126 100.0%	70 55.6%	56 44.4%	0 0.0%
		一般	1,490 100.0%	490 32.9%	976 65.5%	24 1.6%
		総合事業対象者	13 100.0%	9 69.2%	4 30.8%	0 0.0%
要介護状態別	要支援1	53 100.0%	29 54.7%	22 41.5%	2 3.8%	
	要支援2	42 100.0%	31 73.8%	11 26.2%	0 0.0%	
	無回答	24 100.0%	9 37.5%	14 58.3%	1 4.2%	
	玉名	535 100.0%	179 33.5%	347 64.9%	9 1.7%	
	玉陵	186 100.0%	62 33.3%	121 65.1%	3 1.6%	
圏域別	玉南	169 100.0%	66 39.1%	100 59.2%	3 1.8%	
	岱明	365 100.0%	142 38.9%	215 58.9%	8 2.2%	
	有明	218 100.0%	73 33.5%	141 64.7%	4 1.8%	
	天水	149 100.0%	46 30.9%	103 69.1%	0 0.0%	
	玉名町	281 100.0%	102 36.3%	177 63.0%	2 0.7%	
	築山	173 100.0%	53 30.6%	116 67.1%	4 2.3%	
	滑石	81 100.0%	24 29.6%	54 66.7%	3 3.7%	
小学校区別	玉陵	186 100.0%	62 33.3%	121 65.1%	3 1.6%	
	伊倉	83 100.0%	34 41.0%	47 56.6%	2 2.4%	
	八嘉	86 100.0%	32 37.2%	53 61.6%	1 1.2%	
	睦合	108 100.0%	35 32.4%	70 64.8%	3 2.8%	
	大野	94 100.0%	34 36.2%	59 62.8%	1 1.1%	
	高道	91 100.0%	42 46.2%	47 51.6%	2 2.2%	
	鍋	72 100.0%	31 43.1%	39 54.2%	2 2.8%	
	大豊	110 100.0%	35 31.8%	72 65.5%	3 2.7%	
	横島	108 100.0%	38 35.2%	69 63.9%	1 0.9%	
	玉水	73 100.0%	19 26.0%	54 74.0%	0 0.0%	
	小天	76 100.0%	27 35.5%	49 64.5%	0 0.0%	

問3 (3) お茶や汁物等でむせることがあるか

小数点第2位を四捨五入しているため、合計は100%と一致しない場合がある 上段:回答者数 下段:構成比 ■ 上位1項目		サンプル数	はい	いいえ	無回答	
今回調査		1,622 100.0%	417 25.7%	1,182 72.9%	23 1.4%	
前回調査(R4)		1,629 100.0%	434 26.6%	1,173 72.0%	22 1.4%	
性別	男性	717 100.0%	177 24.7%	530 73.9%	10 1.4%	
	女性	905 100.0%	240 26.5%	652 72.0%	13 1.4%	
性・年齢別	男性	65～69歳	158 100.0%	36 22.8%	122 77.2%	0 0.0%
		70～74歳	209 100.0%	44 21.1%	159 76.1%	6 2.9%
		75～79歳	177 100.0%	49 27.7%	128 72.3%	0 0.0%
		80～84歳	94 100.0%	20 21.3%	72 76.6%	2 2.1%
		85歳以上	79 100.0%	28 35.4%	49 62.0%	2 2.5%
	女性	65～69歳	191 100.0%	44 23.0%	147 77.0%	0 0.0%
		70～74歳	247 100.0%	66 26.7%	176 71.3%	5 2.0%
		75～79歳	214 100.0%	52 24.3%	158 73.8%	4 1.9%
		80～84歳	127 100.0%	29 22.8%	94 74.0%	4 3.1%
		85歳以上	126 100.0%	49 38.9%	77 61.1%	0 0.0%
要介護状態別	一般	1,490 100.0%	378 25.4%	1,093 73.4%	19 1.3%	
	総合事業対象者	13 100.0%	6 46.2%	7 53.8%	0 0.0%	
	要支援1	53 100.0%	16 30.2%	35 66.0%	2 3.8%	
	要支援2	42 100.0%	15 35.7%	26 61.9%	1 2.4%	
	無回答	24 100.0%	2 8.3%	21 87.5%	1 4.2%	
圏域別	玉名	535 100.0%	137 25.6%	392 73.3%	6 1.1%	
	玉陵	186 100.0%	42 22.6%	139 74.7%	5 2.7%	
	玉南	169 100.0%	50 29.6%	116 68.6%	3 1.8%	
	岱明	365 100.0%	107 29.3%	251 68.8%	7 1.9%	
	有明	218 100.0%	51 23.4%	165 75.7%	2 0.9%	
	天水	149 100.0%	30 20.1%	119 79.9%	0 0.0%	
小学校区別	玉名町	281 100.0%	76 27.0%	203 72.2%	2 0.7%	
	築山	173 100.0%	44 25.4%	127 73.4%	2 1.2%	
	滑石	81 100.0%	17 21.0%	62 76.5%	2 2.5%	
	玉陵	186 100.0%	42 22.6%	139 74.7%	5 2.7%	
	伊倉	83 100.0%	26 31.3%	55 66.3%	2 2.4%	
	八嘉	86 100.0%	24 27.9%	61 70.9%	1 1.2%	
	睦合	108 100.0%	37 34.3%	70 64.8%	1 0.9%	
	大野	94 100.0%	20 21.3%	73 77.7%	1 1.1%	
	高道	91 100.0%	33 36.3%	55 60.4%	3 3.3%	
	鍋	72 100.0%	17 23.6%	53 73.6%	2 2.8%	
	大豊	110 100.0%	24 21.8%	84 76.4%	2 1.8%	
	横島	108 100.0%	27 25.0%	81 75.0%	0 0.0%	
	玉水	73 100.0%	11 15.1%	62 84.9%	0 0.0%	
	小天	76 100.0%	19 25.0%	57 75.0%	0 0.0%	

問3 (4) 口の渇きが気になるか

小数点第2位を四捨五入しているため、合計は100%と一致しない場合がある 上段:回答者数 下段:構成比 ■ 上位1項目		サンプル数	はい	いいえ	無回答	
今回調査		1,622 100.0%	427 26.3%	1,166 71.9%	29 1.8%	
前回調査(R4)		1,629 100.0%	425 26.1%	1,173 72.0%	31 1.9%	
性別	男性	717 100.0%	189 26.4%	517 72.1%	11 1.5%	
	女性	905 100.0%	238 26.3%	649 71.7%	18 2.0%	
性・年齢別	男性	65～69歳	158 100.0%	35 22.2%	121 76.6%	2 1.3%
		70～74歳	209 100.0%	52 24.9%	153 73.2%	4 1.9%
		75～79歳	177 100.0%	48 27.1%	129 72.9%	0 0.0%
		80～84歳	94 100.0%	28 29.8%	62 66.0%	4 4.3%
		85歳以上	79 100.0%	26 32.9%	52 65.8%	1 1.3%
	女性	65～69歳	191 100.0%	35 18.3%	155 81.2%	1 0.5%
		70～74歳	247 100.0%	51 20.6%	188 76.1%	8 3.2%
		75～79歳	214 100.0%	61 28.5%	148 69.2%	5 2.3%
		80～84歳	127 100.0%	43 33.9%	81 63.8%	3 2.4%
		85歳以上	126 100.0%	48 38.1%	77 61.1%	1 0.8%
要介護状態別	一般	1,490 100.0%	370 24.8%	1,096 73.6%	24 1.6%	
	総合事業対象者	13 100.0%	8 61.5%	5 38.5%	0 0.0%	
	要支援1	53 100.0%	21 39.6%	29 54.7%	3 5.7%	
	要支援2	42 100.0%	22 52.4%	19 45.2%	1 2.4%	
	無回答	24 100.0%	6 25.0%	17 70.8%	1 4.2%	
圏域別	玉名	535 100.0%	131 24.5%	397 74.2%	7 1.3%	
	玉陵	186 100.0%	45 24.2%	136 73.1%	5 2.7%	
	玉南	169 100.0%	59 34.9%	107 63.3%	3 1.8%	
	岱明	365 100.0%	106 29.0%	249 68.2%	10 2.7%	
	有明	218 100.0%	54 24.8%	161 73.9%	3 1.4%	
	天水	149 100.0%	32 21.5%	116 77.9%	1 0.7%	
小学校区別	玉名町	281 100.0%	73 26.0%	207 73.7%	1 0.4%	
	築山	173 100.0%	37 21.4%	132 76.3%	4 2.3%	
	滑石	81 100.0%	21 25.9%	58 71.6%	2 2.5%	
	玉陵	186 100.0%	45 24.2%	136 73.1%	5 2.7%	
	伊倉	83 100.0%	28 33.7%	53 63.9%	2 2.4%	
	八嘉	86 100.0%	31 36.0%	54 62.8%	1 1.2%	
	睦合	108 100.0%	34 31.5%	73 67.6%	1 0.9%	
	大野	94 100.0%	26 27.7%	66 70.2%	2 2.1%	
	高道	91 100.0%	31 34.1%	57 62.6%	3 3.3%	
	鍋	72 100.0%	15 20.8%	53 73.6%	4 5.6%	
	大豊	110 100.0%	24 21.8%	84 76.4%	2 1.8%	
	横島	108 100.0%	30 27.8%	77 71.3%	1 0.9%	
	玉水	73 100.0%	18 24.7%	55 75.3%	0 0.0%	
	小天	76 100.0%	14 18.4%	61 80.3%	1 1.3%	

問3 (5) 歯磨きを毎日しているか

		サンプル数	はい	いいえ	無回答	
小数点第2位を四捨五入しているため、合計は100%と一致しない場合がある 上段：回答者数 下段：構成比 ■ 上位1項目						
今回調査		1,622 100.0%	1,470 90.6%	129 8.0%	23 1.4%	
前回調査(R4)		1,629 100.0%	1,467 90.1%	138 8.5%	24 1.5%	
性別	男性	717 100.0%	627 87.4%	80 11.2%	10 1.4%	
	女性	905 100.0%	843 93.1%	49 5.4%	13 1.4%	
性・年齢別	男性	65～69歳	158 100.0%	138 87.3%	19 12.0%	1 0.6%
		70～74歳	209 100.0%	187 89.5%	18 8.6%	4 1.9%
		75～79歳	177 100.0%	154 87.0%	21 11.9%	2 1.1%
		80～84歳	94 100.0%	81 86.2%	11 11.7%	2 2.1%
		85歳以上	79 100.0%	67 84.8%	11 13.9%	1 1.3%
	女性	65～69歳	191 100.0%	183 95.8%	7 3.7%	1 0.5%
		70～74歳	247 100.0%	232 93.9%	10 4.0%	5 2.0%
		75～79歳	214 100.0%	198 92.5%	12 5.6%	4 1.9%
		80～84歳	127 100.0%	117 92.1%	8 6.3%	2 1.6%
		85歳以上	126 100.0%	113 89.7%	12 9.5%	1 0.8%
要介護状態別	一般	1,490 100.0%	1,360 91.3%	110 7.4%	20 1.3%	
	総合事業対象者	13 100.0%	12 92.3%	1 7.7%	0 0.0%	
	要支援1	53 100.0%	44 83.0%	7 13.2%	2 3.8%	
	要支援2	42 100.0%	35 83.3%	7 16.7%	0 0.0%	
	無回答	24 100.0%	19 79.2%	4 16.7%	1 4.2%	
圏域別	玉名	535 100.0%	497 92.9%	31 5.8%	7 1.3%	
	玉陵	186 100.0%	166 89.2%	17 9.1%	3 1.6%	
	玉南	169 100.0%	152 89.9%	14 8.3%	3 1.8%	
	岱明	365 100.0%	327 89.6%	30 8.2%	8 2.2%	
	有明	218 100.0%	193 88.5%	23 10.6%	2 0.9%	
	天水	149 100.0%	135 90.6%	14 9.4%	0 0.0%	
	小学校区別	玉名町	281 100.0%	261 92.9%	17 6.0%	3 1.1%
築山		173 100.0%	159 91.9%	12 6.9%	2 1.2%	
滑石		81 100.0%	77 95.1%	2 2.5%	2 2.5%	
玉陵		186 100.0%	166 89.2%	17 9.1%	3 1.6%	
伊倉		83 100.0%	74 89.2%	7 8.4%	2 2.4%	
八嘉		86 100.0%	78 90.7%	7 8.1%	1 1.2%	
睦合		108 100.0%	99 91.7%	8 7.4%	1 0.9%	
大野		94 100.0%	84 89.4%	9 9.6%	1 1.1%	
高道		91 100.0%	78 85.7%	9 9.9%	4 4.4%	
鍋		72 100.0%	66 91.7%	4 5.6%	2 2.8%	
大豊		110 100.0%	96 87.3%	12 10.9%	2 1.8%	
横島		108 100.0%	97 89.8%	11 10.2%	0 0.0%	
玉水		73 100.0%	64 87.7%	9 12.3%	0 0.0%	
小天		76 100.0%	71 93.4%	5 6.6%	0 0.0%	

問3 (6) 歯の数と入れ歯の利用状況

		サンプル数	用上、自分の歯は入れ歯0を本利	上、自分の歯は入れ歯2を本利	下、自分の歯は入れ歯1を本利	下、自分の歯は入れ歯1を本利	無回答	
小数点第2位を四捨五入しているため、合計は100%と一致しない場合がある 上段：回答者数 下段：構成比 ■ 上位1項目								
今回調査		1,622 100.0%	248 15.3%	518 31.9%	609 37.5%	181 11.2%	66 4.1%	
前回調査(R4)		1,629 100.0%	249 15.3%	465 28.5%	671 41.2%	159 9.8%	85 5.2%	
性別	男性	717 100.0%	119 16.6%	208 29.0%	285 39.7%	80 11.2%	25 3.5%	
	女性	905 100.0%	129 14.3%	310 34.3%	324 35.8%	101 11.2%	41 4.5%	
性・年齢別	男性	65～69歳	158 100.0%	21 13.3%	74 46.8%	40 25.3%	20 12.7%	3 1.9%
		70～74歳	209 100.0%	45 21.5%	65 31.1%	63 30.1%	30 14.4%	6 2.9%
		75～79歳	177 100.0%	33 18.6%	48 27.1%	73 41.2%	18 10.2%	5 2.8%
		80～84歳	94 100.0%	10 10.6%	13 13.8%	59 62.8%	8 8.5%	4 4.3%
		85歳以上	79 100.0%	10 12.7%	8 10.1%	50 63.3%	4 5.1%	7 8.9%
	女性	65～69歳	191 100.0%	26 13.6%	109 57.1%	39 20.4%	15 7.9%	2 1.0%
		70～74歳	247 100.0%	35 14.2%	84 34.0%	86 34.8%	32 13.0%	10 4.0%
		75～79歳	214 100.0%	28 13.1%	75 35.0%	72 33.6%	26 12.1%	13 6.1%
		80～84歳	127 100.0%	20 15.7%	29 22.8%	57 44.9%	13 10.2%	8 6.3%
		85歳以上	126 100.0%	20 15.9%	13 10.3%	70 55.6%	15 11.9%	8 6.3%
要介護状態別	一般	1,490 100.0%	225 15.1%	497 33.4%	542 36.4%	167 11.2%	59 4.0%	
	総合事業対象者	13 100.0%	2 15.4%	0 0.0%	11 84.6%	0 0.0%	0 0.0%	
	要支援1	53 100.0%	11 20.8%	10 18.9%	21 39.6%	7 13.2%	4 7.5%	
	要支援2	42 100.0%	5 11.9%	5 11.9%	29 69.0%	2 4.8%	1 2.4%	
	無回答	24 100.0%	5 20.8%	6 25.0%	6 25.0%	5 20.8%	2 8.3%	
圏域別	玉名	535 100.0%	83 15.5%	183 34.2%	180 33.6%	70 13.1%	19 3.6%	
	玉陵	186 100.0%	25 13.4%	63 33.9%	71 38.2%	20 10.8%	7 3.8%	
	玉南	169 100.0%	23 13.6%	48 28.4%	75 44.4%	13 7.7%	10 5.9%	
	岱明	365 100.0%	52 14.2%	116 31.8%	145 39.7%	36 9.9%	16 4.4%	
	有明	218 100.0%	30 13.8%	63 28.9%	89 40.8%	26 11.9%	10 4.6%	
	天水	149 100.0%	35 23.5%	45 30.2%	49 32.9%	16 10.7%	4 2.7%	
	小学校区別	玉名町	281 100.0%	47 16.7%	94 33.5%	92 32.7%	40 14.2%	8 2.8%
築山		173 100.0%	24 13.9%	66 38.2%	52 30.1%	25 14.5%	6 3.5%	
滑石		81 100.0%	12 14.8%	23 28.4%	36 44.4%	5 6.2%	5 6.2%	
玉陵		186 100.0%	25 13.4%	63 33.9%	71 38.2%	20 10.8%	7 3.8%	
伊倉		83 100.0%	12 14.5%	24 28.9%	32 38.6%	7 8.4%	8 9.6%	
八嘉		86 100.0%	11 12.8%	24 27.9%	43 50.0%	6 7.0%	2 2.3%	
睦合		108 100.0%	18 16.7%	34 31.5%	39 36.1%	15 13.9%	2 1.9%	
大野		94 100.0%	14 14.9%	32 34.0%	38 40.4%	8 8.5%	2 2.1%	
高道		91 100.0%	13 14.3%	24 26.4%	40 44.0%	8 8.8%	6 6.6%	
鍋		72 100.0%	7 9.7%	26 36.1%	28 38.9%	5 6.9%	6 8.3%	
大豊		110 100.0%	15 13.6%	33 30.0%	48 43.6%	10 9.1%	4 3.6%	
横島		108 100.0%	15 13.9%	30 27.8%	41 38.0%	16 14.8%	6 5.6%	
玉水		73 100.0%	12 16.4%	21 28.8%	31 42.5%	7 9.6%	2 2.7%	
小天		76 100.0%	23 30.3%	24 31.6%	18 23.7%	9 11.8%	2 2.6%	

問3(6)①噛み合わせは良いか

小数点第2位を四捨五入しているため、合計は100%と一致しない場合がある 上段:回答者数 下段:構成比 ■ 上位1項目		サンプル数	はい	いいえ	無回答	
今回調査		1,622 100.0%	1,279 78.9%	294 18.1%	49 3.0%	
前回調査(R4)		1,629 100.0%	1,297 79.6%	271 16.6%	61 3.7%	
性別	男性	717 100.0%	554 77.3%	144 20.1%	19 2.6%	
	女性	905 100.0%	725 80.1%	150 16.6%	30 3.3%	
性・年齢別	男性	65～69歳	158 100.0%	122 77.2%	31 19.6%	5 3.2%
		70～74歳	209 100.0%	168 80.4%	37 17.7%	4 1.9%
		75～79歳	177 100.0%	140 79.1%	32 18.1%	5 2.8%
		80～84歳	94 100.0%	68 72.3%	23 24.5%	3 3.2%
		85歳以上	79 100.0%	56 70.9%	21 26.6%	2 2.5%
	女性	65～69歳	191 100.0%	161 84.3%	25 13.1%	5 2.6%
		70～74歳	247 100.0%	200 81.0%	41 16.6%	6 2.4%
		75～79歳	214 100.0%	169 79.0%	38 17.8%	7 3.3%
		80～84歳	127 100.0%	108 85.0%	13 10.2%	6 4.7%
		85歳以上	126 100.0%	87 69.0%	33 26.2%	6 4.8%
要介護状態別	一般	1,490 100.0%	1,196 80.3%	250 16.8%	44 3.0%	
	総合事業対象者	13 100.0%	9 69.2%	4 30.8%	0 0.0%	
	要支援1	53 100.0%	36 67.9%	13 24.5%	4 7.5%	
	要支援2	42 100.0%	22 52.4%	20 47.6%	0 0.0%	
	無回答	24 100.0%	16 66.7%	7 29.2%	1 4.2%	
圏域別	玉名	535 100.0%	430 80.4%	89 16.6%	16 3.0%	
	玉陵	186 100.0%	154 82.8%	27 14.5%	5 2.7%	
	玉南	169 100.0%	132 78.1%	30 17.8%	7 4.1%	
	岱明	365 100.0%	275 75.3%	80 21.9%	10 2.7%	
	有明	218 100.0%	162 74.3%	47 21.6%	9 4.1%	
	天水	149 100.0%	126 84.6%	21 14.1%	2 1.3%	
	小学校区別	玉名町	281 100.0%	222 79.0%	53 18.9%	6 2.1%
築山		173 100.0%	146 84.4%	21 12.1%	6 3.5%	
滑石		81 100.0%	62 76.5%	15 18.5%	4 4.9%	
玉陵		186 100.0%	154 82.8%	27 14.5%	5 2.7%	
伊倉		83 100.0%	65 78.3%	12 14.5%	6 7.2%	
八嘉		86 100.0%	67 77.9%	18 20.9%	1 1.2%	
睦合		108 100.0%	82 75.9%	25 23.1%	1 0.9%	
大野		94 100.0%	73 77.7%	20 21.3%	1 1.1%	
高道		91 100.0%	66 72.5%	20 22.0%	5 5.5%	
鍋		72 100.0%	54 75.0%	15 20.8%	3 4.2%	
大豊		110 100.0%	89 80.9%	16 14.5%	5 4.5%	
横島		108 100.0%	73 67.6%	31 28.7%	4 3.7%	
玉水		73 100.0%	62 84.9%	10 13.7%	1 1.4%	
小天		76 100.0%	64 84.2%	11 14.5%	1 1.3%	

問3(6)②毎日入れ歯の手入れをしているか

小数点第2位を四捨五入しているため、合計は100%と一致しない場合がある 上段:回答者数 下段:構成比 ■ 上位1項目		サンプル数	はい	いいえ	無回答	
今回調査		857 100.0%	616 71.9%	44 5.1%	197 23.0%	
前回調査(R4)		920 100.0%	810 88.0%	64 7.0%	46 5.0%	
性別	男性	404 100.0%	280 69.3%	30 7.4%	94 23.3%	
	女性	453 100.0%	336 74.2%	14 3.1%	103 22.7%	
性・年齢別	男性	65～69歳	61 100.0%	42 68.9%	7 11.5%	12 19.7%
		70～74歳	108 100.0%	77 71.3%	12 11.1%	19 17.6%
		75～79歳	106 100.0%	75 70.8%	5 4.7%	26 24.5%
		80～84歳	69 100.0%	49 71.0%	4 5.8%	16 23.2%
		85歳以上	60 100.0%	37 61.7%	2 3.3%	21 35.0%
	女性	65～69歳	65 100.0%	51 78.5%	2 3.1%	12 18.5%
		70～74歳	121 100.0%	89 73.6%	2 1.7%	30 24.8%
		75～79歳	100 100.0%	74 74.0%	4 4.0%	22 22.0%
		80～84歳	77 100.0%	63 81.8%	2 2.6%	12 15.6%
		85歳以上	90 100.0%	59 65.6%	4 4.4%	27 30.0%
要介護状態別	一般	767 100.0%	562 73.3%	40 5.2%	165 21.5%	
	総合事業対象者	13 100.0%	6 46.2%	2 15.4%	5 38.5%	
	要支援1	32 100.0%	24 75.0%	0 0.0%	8 25.0%	
	要支援2	34 100.0%	18 52.9%	1 2.9%	15 44.1%	
	無回答	11 100.0%	6 54.5%	1 9.1%	4 36.4%	
圏域別	玉名	263 100.0%	188 71.5%	14 5.3%	61 23.2%	
	玉陵	96 100.0%	72 75.0%	11 11.5%	13 13.5%	
	玉南	98 100.0%	79 80.6%	2 2.0%	17 17.3%	
	岱明	197 100.0%	133 67.5%	7 3.6%	57 28.9%	
	有明	119 100.0%	81 68.1%	6 5.0%	32 26.9%	
	天水	84 100.0%	63 75.0%	4 4.8%	17 20.2%	
	小学校区別	玉名町	139 100.0%	94 67.6%	11 7.9%	34 24.5%
築山		76 100.0%	62 81.6%	3 3.9%	11 14.5%	
滑石		48 100.0%	32 66.7%	0 0.0%	16 33.3%	
玉陵		96 100.0%	72 75.0%	11 11.5%	13 13.5%	
伊倉		44 100.0%	35 79.5%	2 4.5%	7 15.9%	
八嘉		54 100.0%	44 81.5%	0 0.0%	10 18.5%	
睦合		57 100.0%	40 70.2%	3 5.3%	14 24.6%	
大野		52 100.0%	34 65.4%	2 3.8%	16 30.8%	
高道		53 100.0%	34 64.2%	1 1.9%	18 34.0%	
鍋		35 100.0%	25 71.4%	1 2.9%	9 25.7%	
大豊		63 100.0%	47 74.6%	3 4.8%	13 20.6%	
横島		56 100.0%	34 60.7%	3 5.4%	19 33.9%	
玉水		43 100.0%	31 72.1%	2 4.7%	10 23.3%	
小天		41 100.0%	32 78.0%	2 4.9%	7 17.1%	

問3(7) 普段摂っている食事

複数回答のため 合計は100%に ならない		サン プル 数	朝 食	昼 食	夕 食	無 回 答	
上段:回答者数 下段:構成比							
上位1項目							
今回調査		1,622	1,479	1,491	1,544	42	
		-	91.2%	91.9%	95.2%	2.6%	
性別	男性	717	644	660	678	20	
		-	89.8%	92.1%	94.6%	2.8%	
性別	女性	905	835	831	866	22	
		-	92.3%	91.8%	95.7%	2.4%	
性・年齢別	男性	65～69歳	158	139	148	152	5
			-	88.0%	93.7%	96.2%	3.2%
		70～74歳	209	186	196	200	4
			-	89.0%	93.8%	95.7%	1.9%
		75～79歳	177	160	158	167	5
		-	90.4%	89.3%	94.4%	2.8%	
	女性	80～84歳	94	84	86	85	4
			-	89.4%	91.5%	90.4%	4.3%
		85歳以上	79	75	72	74	2
			-	94.9%	91.1%	93.7%	2.5%
65～69歳		191	176	180	187	1	
	-	92.1%	94.2%	97.9%	0.5%		
女性	70～74歳	247	235	233	238	4	
		-	95.1%	94.3%	96.4%	1.6%	
	75～79歳	214	193	192	202	8	
		-	90.2%	89.7%	94.4%	3.7%	
	80～84歳	127	118	115	123	4	
	-	92.9%	90.6%	96.9%	3.1%		
女性	85歳以上	126	113	111	116	5	
		-	89.7%	88.1%	92.1%	4.0%	
	一般	1,490	1,357	1,368	1,416	39	
		-	91.1%	91.8%	95.0%	2.6%	
	総合事業対象者	13	13	12	12	0	
	-	100.0%	92.3%	92.3%	0.0%		
要介護状態別	要支援1	53	48	48	52	1	
		-	90.6%	90.6%	98.1%	1.9%	
	要支援2	42	39	40	41	1	
		-	92.9%	95.2%	97.6%	2.4%	
	無回答	24	22	23	23	1	
	-	91.7%	95.8%	95.8%	4.2%		
圏域別	玉名	535	485	498	516	12	
		-	90.7%	93.1%	96.4%	2.2%	
	玉陵	186	167	168	177	6	
		-	89.8%	90.3%	95.2%	3.2%	
	玉南	169	150	151	156	7	
		-	88.8%	89.3%	92.3%	4.1%	
	岱明	365	333	336	344	8	
	-	91.2%	92.1%	94.2%	2.2%		
小学校区別	有明	218	205	199	208	4	
		-	94.0%	91.3%	95.4%	1.8%	
	天水	149	139	139	143	5	
		-	93.3%	93.3%	96.0%	3.4%	
	玉名町	281	254	259	274	5	
		-	90.4%	92.2%	97.5%	1.8%	
	築山	173	156	162	164	6	
	-	90.2%	93.6%	94.8%	3.5%		
小学校区別	滑石	81	75	77	78	1	
		-	92.6%	95.1%	96.3%	1.2%	
	玉陵	186	167	168	177	6	
		-	89.8%	90.3%	95.2%	3.2%	
	伊倉	83	69	70	73	6	
		-	83.1%	84.3%	88.0%	7.2%	
	八嘉	86	81	81	83	1	
		-	94.2%	94.2%	96.5%	1.2%	
	睦合	108	97	94	101	4	
		-	89.8%	87.0%	93.5%	3.7%	
	大野	94	88	91	88	1	
		-	93.6%	96.8%	93.6%	1.1%	
	高道	91	84	84	85	2	
		-	92.3%	92.3%	93.4%	2.2%	
	鍋	72	64	67	70	1	
	-	88.9%	93.1%	97.2%	1.4%		
小学校区別	大豊	110	102	98	105	1	
		-	92.7%	89.1%	95.5%	0.9%	
	横島	108	103	101	103	3	
		-	95.4%	93.5%	95.4%	2.8%	
	玉水	73	68	68	71	2	
		-	93.2%	93.2%	97.3%	2.7%	
	小天	76	71	71	72	3	
	-	93.4%	93.4%	94.7%	3.9%		

問3(8) 1日に何回間食をするか

小数点第2位を四捨五入しているため、合計は100%と一致しない場合がある		サンプル数	0回	1回	2回	3回	4回以上	無回答	
上位1項目									
今回調査		1,622	289	679	439	151	16	48	
		100.0%	17.8%	41.9%	27.1%	9.3%	1.0%	3.0%	
性別	男性	717	179	272	160	71	10	25	
	女性	905	110	407	279	80	6	23	
性・年齢別	男性	65～69歳	158	49	54	30	14	2	9
		70～74歳	209	65	76	42	17	7	2
		75～79歳	177	36	76	45	16	1	3
		80～84歳	94	16	39	22	11	0	6
		85歳以上	79	13	27	21	13	0	5
		65～69歳	191	20	97	55	17	1	1
	女性	70～74歳	247	27	119	76	19	2	4
		75～79歳	214	34	87	70	17	0	6
		80～84歳	127	14	46	44	18	0	5
		85歳以上	126	15	58	34	9	3	7
		一般	1,490	269	618	409	136	15	43
		総事業対象者	13	1	7	3	2	0	0
要支援1	53	11	24	6	8	1	3		
要支援2	42	3	18	15	5	0	1		
無回答	24	5	12	6	0	0	1		
圏域別	玉名	535	99	235	133	49	5	14	
	玉陵	186	34	71	52	21	1	7	
	玉南	169	28	72	49	15	1	4	
	岱明	365	64	157	96	35	5	8	
	有明	218	34	84	70	20	2	8	
	天水	149	30	60	39	11	2	7	
	玉名町	281	56	115	75	24	4	7	
小学校区別	築山	173	31	81	40	16	0	5	
	滑石	81	12	39	18	9	1	2	
	玉陵	186	34	71	52	21	1	7	
	伊倉	83	13	35	22	9	0	4	
	八嘉	86	15	37	27	6	1	0	
	睦合	108	18	45	33	9	0	3	
	大野	94	23	35	24	9	1	2	
	高道	91	13	41	23	9	3	2	
	鍋	72	10	36	16	8	1	1	
	大豊	110	20	46	32	10	1	1	
	横島	108	14	38	38	10	1	7	
	玉水	73	14	32	18	6	0	3	
	小天	76	16	28	21	5	2	4	

問3(9) 6か月間で2～3kg以上の体重減少があったか

小数点第2位を四捨五入しているため、合計は100%と一致しない場合がある		サンプル数	はい	いいえ	無回答	
上位1項目						
今回調査		1,622	213	1,379	30	
		100.0%	13.1%	85.0%	1.8%	
前回調査(R4)		1,629	201	1,346	82	
		100.0%	12.3%	82.6%	5.0%	
性別	男性	717	100	605	12	
	女性	905	113	774	18	
性・年齢別	男性	65～69歳	158	22	132	4
		70～74歳	209	20	188	1
		75～79歳	177	29	147	1
		80～84歳	94	17	73	4
		85歳以上	79	12	65	2
		65～69歳	191	21	168	2
	女性	70～74歳	247	29	215	3
		75～79歳	214	26	185	3
		80～84歳	127	18	104	5
		85歳以上	126	19	102	5
		一般	1,490	181	1,282	27
		総事業対象者	13	3	10	0
要支援1	53	14	38	1		
要支援2	42	11	30	1		
無回答	24	4	19	1		
圏域別	玉名	535	79	446	10	
	玉陵	186	26	157	3	
	玉南	169	24	140	5	
	岱明	365	42	320	3	
	有明	218	29	184	5	
	天水	149	13	132	4	
	玉名町	281	38	240	3	
小学校区別	築山	173	26	144	3	
	滑石	81	15	62	4	
	玉陵	186	26	157	3	
	伊倉	83	11	69	3	
	八嘉	86	13	71	2	
	睦合	108	11	97	0	
	大野	94	16	77	1	
	高道	91	6	83	2	
	鍋	72	9	63	0	
	大豊	110	16	91	3	
	横島	108	13	93	2	
	玉水	73	4	67	2	
	小天	76	9	65	2	

問3 (10) 誰かと食事をとにもする機会があったか

小数点第2位を四捨五入しているため、合計は100%と一致しない場合がある 上段: 回答者数 下段: 構成比 ■ 上位1項目		サンプル数	毎日ある	週に何度かある	月に何度かある	年に何度かある	ほとんどない	無回答	
今回調査		1,622 100.0%	968 59.7%	90 5.5%	198 12.2%	198 12.2%	139 8.6%	29 1.8%	
前回調査(R4)		1,629 100.0%	943 57.9%	123 7.6%	196 12.0%	180 11.0%	148 9.1%	39 2.4%	
性別	男性	717 100.0%	433 60.4%	35 4.9%	70 9.8%	92 12.8%	72 10.0%	15 2.1%	
	女性	905 100.0%	535 59.1%	55 6.1%	128 14.1%	106 11.7%	67 7.4%	14 1.5%	
性・年齢別	男性	65～69歳	158 100.0%	95 60.1%	18 11.4%	7 4.4%	18 11.4%	16 10.1%	4 2.5%
		70～74歳	209 100.0%	139 66.5%	4 1.9%	22 10.5%	26 12.4%	16 7.7%	2 1.0%
		75～79歳	177 100.0%	114 64.4%	7 4.0%	21 11.9%	16 9.0%	17 9.6%	2 1.1%
		80～84歳	94 100.0%	49 52.1%	4 4.3%	12 12.8%	16 17.0%	9 9.6%	4 4.3%
		85歳以上	79 100.0%	36 45.6%	2 2.5%	8 10.1%	16 20.3%	14 17.7%	3 3.8%
	女性	65～69歳	191 100.0%	144 75.4%	12 6.3%	12 6.3%	10 5.2%	11 5.8%	2 1.0%
		70～74歳	247 100.0%	154 62.3%	14 5.7%	35 14.2%	31 12.6%	12 4.9%	1 0.4%
		75～79歳	214 100.0%	114 53.3%	13 6.1%	31 14.5%	32 15.0%	19 8.9%	5 2.3%
		80～84歳	127 100.0%	60 47.2%	5 3.9%	30 23.6%	17 13.4%	12 9.4%	3 2.4%
		85歳以上	126 100.0%	63 50.0%	11 8.7%	20 15.9%	16 12.7%	13 10.3%	3 2.4%
要介護状態別	一般	1,490 100.0%	900 60.4%	79 5.3%	186 12.5%	179 12.0%	119 8.0%	27 1.8%	
	総合事業対象者	13 100.0%	2 15.4%	2 15.4%	3 23.1%	2 15.4%	4 30.8%	0 0.0%	
	要支援1	53 100.0%	28 52.8%	4 7.5%	1 1.9%	8 15.1%	11 20.8%	1 1.9%	
	要支援2	42 100.0%	21 50.0%	5 11.9%	6 14.3%	6 14.3%	4 9.5%	0 0.0%	
	無回答	24 100.0%	17 70.8%	0 0.0%	2 8.3%	3 12.5%	1 4.2%	1 4.2%	
圏域別	玉名	535 100.0%	303 56.6%	34 6.4%	68 12.7%	65 12.1%	55 10.3%	10 1.9%	
	玉陵	186 100.0%	113 60.8%	9 4.8%	14 7.5%	32 17.2%	14 7.5%	4 2.2%	
	玉南	169 100.0%	91 53.8%	11 6.5%	23 13.6%	22 13.0%	16 9.5%	6 3.6%	
	岱明	365 100.0%	227 62.2%	21 5.8%	44 12.1%	41 11.2%	30 8.2%	2 0.5%	
	有明	218 100.0%	135 61.9%	12 5.5%	30 13.8%	26 11.9%	11 5.0%	4 1.8%	
	天水	149 100.0%	99 66.4%	3 2.0%	19 12.8%	12 8.1%	13 8.7%	3 2.0%	
小学校区別	玉名町	281 100.0%	155 55.2%	22 7.8%	35 12.5%	37 13.2%	29 10.3%	3 1.1%	
	築山	173 100.0%	105 60.7%	9 5.2%	19 11.0%	16 9.2%	19 11.0%	5 2.9%	
	滑石	81 100.0%	43 53.1%	3 3.7%	14 17.3%	12 14.8%	7 8.6%	2 2.5%	
	玉陵	186 100.0%	113 60.8%	9 4.8%	14 7.5%	32 17.2%	14 7.5%	4 2.2%	
	伊倉	83 100.0%	44 53.0%	3 3.6%	8 9.6%	16 19.3%	8 9.6%	4 4.8%	
	八嘉	86 100.0%	47 54.7%	8 9.3%	15 17.4%	6 7.0%	8 9.3%	2 2.3%	
	睦合	108 100.0%	67 62.0%	6 5.6%	14 13.0%	16 14.8%	5 4.6%	0 0.0%	
	大野	94 100.0%	64 68.1%	5 5.3%	9 9.6%	7 7.4%	8 8.5%	1 1.1%	
	高道	91 100.0%	54 59.3%	9 9.9%	10 11.0%	9 9.9%	8 8.8%	1 1.1%	
	鍋	72 100.0%	42 58.3%	1 1.4%	11 15.3%	9 12.5%	9 12.5%	0 0.0%	
	大豊	110 100.0%	63 57.3%	8 7.3%	18 16.4%	14 12.7%	5 4.5%	2 1.8%	
	横島	108 100.0%	72 66.7%	4 3.7%	12 11.1%	12 11.1%	6 5.6%	2 1.9%	
	玉水	73 100.0%	46 63.0%	1 1.4%	12 16.4%	7 9.6%	6 8.2%	1 1.4%	
	小天	76 100.0%	53 69.7%	2 2.6%	7 9.2%	5 6.6%	7 9.2%	2 2.6%	

問3 (11) かかりつけの歯科医があるか

小数点第2位を四捨五入しているため、合計は100%と一致しない場合がある 上段: 回答者数 下段: 構成比 ■ 上位1項目		サンプル数	ある	ない	無回答	
今回調査		1,622	1,362 84.0%	223 13.7%	37 2.3%	
前回調査(R4)		1,629	1,370 84.1%	216 13.3%	43 2.6%	
性別	男性	717	584 81.5%	111 15.5%	22 3.1%	
	女性	905	778 86.0%	112 12.4%	15 1.7%	
性・年齢別	男性	65~69歳	158 100.0%	126 79.7%	29 18.4%	3 1.9%
		70~74歳	209 100.0%	164 78.5%	42 20.1%	3 1.4%
		75~79歳	177 100.0%	147 83.1%	25 14.1%	5 2.8%
		80~84歳	94 100.0%	79 84.0%	9 9.6%	6 6.4%
		85歳以上	79 100.0%	68 86.1%	6 7.6%	5 6.3%
	女性	65~69歳	191 100.0%	157 82.2%	32 16.8%	2 1.0%
		70~74歳	247 100.0%	220 89.1%	24 9.7%	3 1.2%
		75~79歳	214 100.0%	183 85.5%	30 14.0%	1 0.5%
		80~84歳	127 100.0%	109 85.8%	12 9.4%	6 4.7%
		85歳以上	126 100.0%	109 86.5%	14 11.1%	3 2.4%
要介護状態別	一般	1,490 100.0%	1,247 83.7%	208 14.0%	35 2.3%	
	総合事業対象者	13 100.0%	11 84.6%	2 15.4%	0 0.0%	
	要支援1	53 100.0%	46 86.8%	5 9.4%	2 3.8%	
	要支援2	42 100.0%	37 88.1%	5 11.9%	0 0.0%	
	無回答	24 100.0%	21 87.5%	3 12.5%	0 0.0%	
圏域別	玉名	535 100.0%	454 84.9%	73 13.6%	8 1.5%	
	玉陵	186 100.0%	147 79.0%	32 17.2%	7 3.8%	
	玉南	169 100.0%	143 84.6%	20 11.8%	6 3.6%	
	岱明	365 100.0%	306 83.8%	53 14.5%	6 1.6%	
	有明	218 100.0%	191 87.6%	23 10.6%	4 1.8%	
	天水	149 100.0%	121 81.2%	22 14.8%	6 4.0%	
	小学校区別	玉名町	281 100.0%	230 81.9%	48 17.1%	3 1.1%
築山		173 100.0%	147 85.0%	23 13.3%	3 1.7%	
滑石		81 100.0%	77 95.1%	2 2.5%	2 2.5%	
玉陵		186 100.0%	147 79.0%	32 17.2%	7 3.8%	
伊倉		83 100.0%	69 83.1%	10 12.0%	4 4.8%	
八嘉		86 100.0%	74 86.0%	10 11.6%	2 2.3%	
睦合		108 100.0%	89 82.4%	18 16.7%	1 0.9%	
大野		94 100.0%	76 80.9%	16 17.0%	2 2.1%	
高道		91 100.0%	76 83.5%	13 14.3%	2 2.2%	
鍋		72 100.0%	65 90.3%	6 8.3%	1 1.4%	
大豊		110 100.0%	97 88.2%	11 10.0%	2 1.8%	
横島		108 100.0%	94 87.0%	12 11.1%	2 1.9%	
玉水		73 100.0%	62 84.9%	9 12.3%	2 2.7%	
小天		76 100.0%	59 77.6%	13 17.1%	4 5.3%	

問4 (1) 物忘れが多いと感じるか

小数点第2位を四捨五入しているため、合計は100%と一致しない場合がある 上段: 回答者数 下段: 構成比 ■ 上位1項目		サンプル数	はい	いいえ	無回答	
今回調査		1,622	578 35.6%	1,008 62.1%	36 2.2%	
前回調査(R4)		1,629	602 37.0%	995 61.1%	32 2.0%	
性別	男性	717	249 34.7%	451 62.9%	17 2.4%	
	女性	905	329 36.4%	557 61.5%	19 2.1%	
性・年齢別	男性	65~69歳	158 100.0%	42 26.6%	113 71.5%	3 1.9%
		70~74歳	209 100.0%	71 34.0%	135 64.6%	3 1.4%
		75~79歳	177 100.0%	65 36.7%	110 62.1%	2 1.1%
		80~84歳	94 100.0%	35 37.2%	54 57.4%	5 5.3%
		85歳以上	79 100.0%	36 45.6%	39 49.4%	4 5.1%
	女性	65~69歳	191 100.0%	52 27.2%	138 72.3%	1 0.5%
		70~74歳	247 100.0%	83 33.6%	161 65.2%	3 1.2%
		75~79歳	214 100.0%	81 37.9%	127 59.3%	6 2.8%
		80~84歳	127 100.0%	45 35.4%	77 60.6%	5 3.9%
		85歳以上	126 100.0%	68 54.0%	54 42.9%	4 3.2%
要介護状態別	一般	1,490 100.0%	511 34.3%	947 63.6%	32 2.1%	
	総合事業対象者	13 100.0%	10 76.9%	3 23.1%	0 0.0%	
	要支援1	53 100.0%	28 52.8%	22 41.5%	3 5.7%	
	要支援2	42 100.0%	19 45.2%	23 54.8%	0 0.0%	
	無回答	24 100.0%	10 41.7%	13 54.2%	1 4.2%	
圏域別	玉名	535 100.0%	193 36.1%	327 61.1%	15 2.8%	
	玉陵	186 100.0%	66 35.5%	117 62.9%	3 1.6%	
	玉南	169 100.0%	65 38.5%	99 58.6%	5 3.0%	
	岱明	365 100.0%	132 36.2%	227 62.2%	6 1.6%	
	有明	218 100.0%	74 33.9%	140 64.2%	4 1.8%	
	天水	149 100.0%	48 32.2%	98 65.8%	3 2.0%	
	小学校区別	玉名町	281 100.0%	105 37.4%	168 59.8%	8 2.8%
築山		173 100.0%	53 30.6%	114 65.9%	6 3.5%	
滑石		81 100.0%	35 43.2%	45 55.6%	1 1.2%	
玉陵		186 100.0%	66 35.5%	117 62.9%	3 1.6%	
伊倉		83 100.0%	33 39.8%	46 55.4%	4 4.8%	
八嘉		86 100.0%	32 37.2%	53 61.6%	1 1.2%	
睦合		108 100.0%	39 36.1%	68 63.0%	1 0.9%	
大野		94 100.0%	33 35.1%	60 63.8%	1 1.1%	
高道		91 100.0%	37 40.7%	50 54.9%	4 4.4%	
鍋		72 100.0%	23 31.9%	49 68.1%	0 0.0%	
大豊		110 100.0%	36 32.7%	72 65.5%	2 1.8%	
横島		108 100.0%	38 35.2%	68 63.0%	2 1.9%	
玉水		73 100.0%	25 34.2%	46 63.0%	2 2.7%	
小天		76 100.0%	23 30.3%	52 68.4%	1 1.3%	

問4 (2) 周りの人から「いつも同じ事を聞く」などの物忘れがあるとされるか

		小数点第2位を四捨五入しているため、合計は100%と一致しない場合がある	はい	いいえ	無回答	
		サンプル数				
今回調査		1,622 100.0%	165 10.2%	1,419 87.5%	38 2.3%	
性別	男性	717 100.0%	70 9.8%	627 87.4%	20 2.8%	
	女性	905 100.0%	95 10.5%	792 87.5%	18 2.0%	
性・年齢別	男性	65～69歳	158 100.0%	10 6.3%	145 91.8%	3 1.9%
		70～74歳	209 100.0%	9 4.3%	195 93.3%	5 2.4%
		75～79歳	177 100.0%	20 11.3%	153 86.4%	4 2.3%
		80～84歳	94 100.0%	14 14.9%	75 79.8%	5 5.3%
		85歳以上	79 100.0%	17 21.5%	59 74.7%	3 3.8%
	女性	65～69歳	191 100.0%	13 6.8%	178 93.2%	0 0.0%
		70～74歳	247 100.0%	17 6.9%	228 92.3%	2 0.8%
		75～79歳	214 100.0%	21 9.8%	190 88.8%	3 1.4%
		80～84歳	127 100.0%	13 10.2%	110 86.6%	4 3.1%
		85歳以上	126 100.0%	31 24.6%	86 68.3%	9 7.1%
要介護状態別	一般	1,490 100.0%	140 9.4%	1,320 88.6%	30 2.0%	
	総合事業対象者	13 100.0%	4 30.8%	9 69.2%	0 0.0%	
	要支援1	53 100.0%	11 20.8%	36 67.9%	6 11.3%	
	要支援2	42 100.0%	8 19.0%	32 76.2%	2 4.8%	
	無回答	24 100.0%	2 8.3%	22 91.7%	0 0.0%	
圏域別	玉名	535 100.0%	53 9.9%	469 87.7%	13 2.4%	
	玉陵	186 100.0%	19 10.2%	163 87.6%	4 2.2%	
	玉南	169 100.0%	17 10.1%	148 87.6%	4 2.4%	
	岱明	365 100.0%	38 10.4%	317 86.8%	10 2.7%	
	有明	218 100.0%	27 12.4%	188 86.2%	3 1.4%	
	天水	149 100.0%	11 7.4%	134 89.9%	4 2.7%	
	小学校区別	玉名町	281 100.0%	20 7.1%	255 90.7%	6 2.1%
築山		173 100.0%	21 12.1%	147 85.0%	5 2.9%	
滑石		81 100.0%	12 14.8%	67 82.7%	2 2.5%	
玉陵		186 100.0%	19 10.2%	163 87.6%	4 2.2%	
伊倉		83 100.0%	10 12.0%	69 83.1%	4 4.8%	
八嘉		86 100.0%	7 8.1%	79 91.9%	0 0.0%	
睦合		108 100.0%	10 9.3%	97 89.8%	1 0.9%	
大野		94 100.0%	10 10.6%	82 87.2%	2 2.1%	
高道		91 100.0%	13 14.3%	72 79.1%	6 6.6%	
鍋		72 100.0%	5 6.9%	66 91.7%	1 1.4%	
大豊		110 100.0%	14 12.7%	95 86.4%	1 0.9%	
横島		108 100.0%	13 12.0%	93 86.1%	2 1.9%	
玉水		73 100.0%	5 6.8%	65 89.0%	3 4.1%	
小天		76 100.0%	6 7.9%	69 90.8%	1 1.3%	

問4 (3) 自分で電話番号を調べて、電話をかけることをしているか

		小数点第2位を四捨五入しているため、合計は100%と一致しない場合がある	はい	いいえ	無回答	
		サンプル数				
今回調査		1,622 100.0%	1,332 82.1%	268 16.5%	22 1.4%	
前回調査(R4)		1,629 100.0%	1,414 86.8%	200 12.3%	15 0.9%	
性別	男性	717 100.0%	569 79.4%	137 19.1%	11 1.5%	
	女性	905 100.0%	763 84.3%	131 14.5%	11 1.2%	
性・年齢別	男性	65～69歳	158 100.0%	124 78.5%	31 19.6%	3 1.9%
		70～74歳	209 100.0%	173 82.8%	35 16.7%	1 0.5%
		75～79歳	177 100.0%	149 84.2%	27 15.3%	1 0.6%
		80～84歳	94 100.0%	66 70.2%	24 25.5%	4 4.3%
		85歳以上	79 100.0%	57 72.2%	20 25.3%	2 2.5%
	女性	65～69歳	191 100.0%	157 82.2%	33 17.3%	1 0.5%
		70～74歳	247 100.0%	201 81.4%	44 17.8%	2 0.8%
		75～79歳	214 100.0%	186 86.9%	25 11.7%	3 1.4%
		80～84歳	127 100.0%	117 92.1%	7 5.5%	3 2.4%
		85歳以上	126 100.0%	102 81.0%	22 17.5%	2 1.6%
要介護状態別	一般	1,490 100.0%	1,235 82.9%	235 15.8%	20 1.3%	
	総合事業対象者	13 100.0%	12 92.3%	1 7.7%	0 0.0%	
	要支援1	53 100.0%	45 84.9%	7 13.2%	1 1.9%	
	要支援2	42 100.0%	24 57.1%	18 42.9%	0 0.0%	
	無回答	24 100.0%	16 66.7%	7 29.2%	1 4.2%	
圏域別	玉名	535 100.0%	443 82.8%	84 15.7%	8 1.5%	
	玉陵	186 100.0%	145 78.0%	37 19.9%	4 2.2%	
	玉南	169 100.0%	137 81.1%	29 17.2%	3 1.8%	
	岱明	365 100.0%	310 84.9%	52 14.2%	3 0.8%	
	有明	218 100.0%	171 78.4%	45 20.6%	2 0.9%	
	天水	149 100.0%	126 84.6%	21 14.1%	2 1.3%	
	小学校区別	玉名町	281 100.0%	233 82.9%	45 16.0%	3 1.1%
築山		173 100.0%	142 82.1%	28 16.2%	3 1.7%	
滑石		81 100.0%	68 84.0%	11 13.6%	2 2.5%	
玉陵		186 100.0%	145 78.0%	37 19.9%	4 2.2%	
伊倉		83 100.0%	60 72.3%	20 24.1%	3 3.6%	
八嘉		86 100.0%	77 89.5%	9 10.5%	0 0.0%	
睦合		108 100.0%	94 87.0%	14 13.0%	0 0.0%	
大野		94 100.0%	77 81.9%	16 17.0%	1 1.1%	
高道		91 100.0%	77 84.6%	13 14.3%	1 1.1%	
鍋		72 100.0%	62 86.1%	9 12.5%	1 1.4%	
大豊		110 100.0%	92 83.6%	17 15.5%	1 0.9%	
横島		108 100.0%	79 73.1%	28 25.9%	1 0.9%	
玉水		73 100.0%	61 83.6%	11 15.1%	1 1.4%	
小天		76 100.0%	65 85.5%	10 13.2%	1 1.3%	

問4 (4) 今日が何月何日かわからない時があるか

		サンプル数	はい	いいえ	無回答	
小数点第2位を四捨五入しているため、合計は100%と一致しない場合がある 上段:回答者数 下段:構成比 ■ 上位1項目						
今回調査		1,622 100.0%	334 20.6%	1,268 78.2%	20 1.2%	
前回調査(R4)		1,629 100.0%	425 26.1%	1,183 72.6%	21 1.3%	
性別	男性	717 100.0%	158 22.0%	547 76.3%	12 1.7%	
	女性	905 100.0%	176 19.4%	721 79.7%	8 0.9%	
性・年齢別	男性	65~69歳	158 100.0%	31 19.6%	124 78.5%	3 1.9%
		70~74歳	209 100.0%	38 18.2%	169 80.9%	2 1.0%
		75~79歳	177 100.0%	39 22.0%	137 77.4%	1 0.6%
		80~84歳	94 100.0%	21 22.3%	69 73.4%	4 4.3%
		85歳以上	79 100.0%	29 36.7%	48 60.8%	2 2.5%
	女性	65~69歳	191 100.0%	23 12.0%	168 88.0%	0 0.0%
		70~74歳	247 100.0%	39 15.8%	207 83.8%	1 0.4%
		75~79歳	214 100.0%	39 18.2%	173 80.8%	2 0.9%
		80~84歳	127 100.0%	30 23.6%	94 74.0%	3 2.4%
		85歳以上	126 100.0%	45 35.7%	79 62.7%	2 1.6%
要介護状態別	一般	1,490 100.0%	283 19.0%	1,188 79.7%	19 1.3%	
	総合事業対象者	13 100.0%	8 61.5%	5 38.5%	0 0.0%	
	要支援1	53 100.0%	19 35.8%	33 62.3%	1 1.9%	
	要支援2	42 100.0%	20 47.6%	22 52.4%	0 0.0%	
	無回答	24 100.0%	4 16.7%	20 83.3%	0 0.0%	
圏域別	玉名	535 100.0%	93 17.4%	435 81.3%	7 1.3%	
	玉陵	186 100.0%	39 21.0%	144 77.4%	3 1.6%	
	玉南	169 100.0%	37 21.9%	129 76.3%	3 1.8%	
	岱明	365 100.0%	86 23.6%	275 75.3%	4 1.1%	
	有明	218 100.0%	50 22.9%	167 76.6%	1 0.5%	
	天水	149 100.0%	29 19.5%	118 79.2%	2 1.3%	
小学校区別	玉名町	281 100.0%	43 15.3%	234 83.3%	4 1.4%	
	築山	173 100.0%	33 19.1%	138 79.8%	2 1.2%	
	滑石	81 100.0%	17 21.0%	63 77.8%	1 1.2%	
	玉陵	186 100.0%	39 21.0%	144 77.4%	3 1.6%	
	伊倉	83 100.0%	17 20.5%	63 75.9%	3 3.6%	
	八嘉	86 100.0%	20 23.3%	66 76.7%	0 0.0%	
	睦合	108 100.0%	28 25.9%	80 74.1%	0 0.0%	
	大野	94 100.0%	21 22.3%	72 76.6%	1 1.1%	
	高道	91 100.0%	20 22.0%	70 76.9%	1 1.1%	
	鍋	72 100.0%	17 23.6%	53 73.6%	2 2.8%	
	大豊	110 100.0%	26 23.6%	84 76.4%	0 0.0%	
	横島	108 100.0%	24 22.2%	83 76.9%	1 0.9%	
	玉水	73 100.0%	13 17.8%	59 80.8%	1 1.4%	
	小天	76 100.0%	16 21.1%	59 77.6%	1 1.3%	

問4 (5) バスや電車を使って1人で外出しているか

		サンプル数	できるし、している	いけるけどしてない	できない	無回答	
小数点第2位を四捨五入しているため、合計は100%と一致しない場合がある 上段:回答者数 下段:構成比 ■ 上位1項目							
今回調査		1,622 100.0%	1,168 72.0%	291 17.9%	136 8.4%	27 1.7%	
前回調査(R4)		1,629 100.0%	1,203 73.8%	251 15.4%	149 9.1%	26 1.6%	
性別	男性	717 100.0%	539 75.2%	124 17.3%	41 5.7%	13 1.8%	
	女性	905 100.0%	629 69.5%	167 18.5%	95 10.5%	14 1.5%	
性・年齢別	男性	65~69歳	158 100.0%	125 79.1%	25 15.8%	5 3.2%	3 1.9%
		70~74歳	209 100.0%	163 78.0%	41 19.6%	4 1.9%	1 0.5%
		75~79歳	177 100.0%	150 84.7%	21 11.9%	4 2.3%	2 1.1%
		80~84歳	94 100.0%	57 60.6%	23 24.5%	11 11.7%	3 3.2%
		85歳以上	79 100.0%	44 55.7%	14 17.7%	17 21.5%	4 5.1%
	女性	65~69歳	191 100.0%	159 83.2%	27 14.1%	5 2.6%	0 0.0%
		70~74歳	247 100.0%	203 82.2%	33 13.4%	9 3.6%	2 0.8%
		75~79歳	214 100.0%	154 72.0%	46 21.5%	11 5.1%	3 1.4%
		80~84歳	127 100.0%	80 63.0%	30 23.6%	14 11.0%	3 2.4%
		85歳以上	126 100.0%	33 26.2%	31 24.6%	56 44.4%	6 4.8%
要介護状態別	一般	1,490 100.0%	1,117 75.0%	266 17.9%	86 5.8%	21 1.4%	
	総合事業対象者	13 100.0%	4 30.8%	2 15.4%	7 53.8%	0 0.0%	
	要支援1	53 100.0%	19 35.8%	10 18.9%	21 39.6%	3 5.7%	
	要支援2	42 100.0%	12 28.6%	8 19.0%	20 47.6%	2 4.8%	
	無回答	24 100.0%	16 66.7%	5 20.8%	2 8.3%	1 4.2%	
圏域別	玉名	535 100.0%	394 73.6%	86 16.1%	47 8.8%	8 1.5%	
	玉陵	186 100.0%	128 68.8%	36 19.4%	17 9.1%	5 2.7%	
	玉南	169 100.0%	116 68.6%	36 21.3%	14 8.3%	3 1.8%	
	岱明	365 100.0%	270 74.0%	65 17.8%	25 6.8%	5 1.4%	
	有明	218 100.0%	156 71.6%	33 15.1%	25 11.5%	4 1.8%	
	天水	149 100.0%	104 69.8%	35 23.5%	8 5.4%	2 1.3%	
小学校区別	玉名町	281 100.0%	213 75.8%	44 15.7%	19 6.8%	5 1.8%	
	築山	173 100.0%	129 74.6%	24 13.9%	17 9.8%	3 1.7%	
	滑石	81 100.0%	52 64.2%	18 22.2%	11 13.6%	0 0.0%	
	玉陵	186 100.0%	128 68.8%	36 19.4%	17 9.1%	5 2.7%	
	伊倉	83 100.0%	49 59.0%	24 28.9%	7 8.4%	3 3.6%	
	八嘉	86 100.0%	67 77.9%	12 14.0%	7 8.1%	0 0.0%	
	睦合	108 100.0%	85 78.7%	20 18.5%	3 2.8%	0 0.0%	
	大野	94 100.0%	69 73.4%	17 18.1%	7 7.4%	1 1.1%	
	高道	91 100.0%	67 73.6%	13 14.3%	10 11.0%	1 1.1%	
	鍋	72 100.0%	49 68.1%	15 20.8%	5 6.9%	3 4.2%	
	大豊	110 100.0%	77 70.0%	21 19.1%	10 9.1%	2 1.8%	
	横島	108 100.0%	79 73.1%	12 11.1%	15 13.9%	2 1.9%	
	玉水	73 100.0%	52 71.2%	15 20.5%	6 8.2%	0 0.0%	
	小天	76 100.0%	52 68.4%	20 26.3%	2 2.6%	2 2.6%	

問4(6) 自分で食品・日用品の買物をしているか 問4(7) 自分で食事の用意をしているか

		サンプル数	できるし、 している	い できる けど してい な	でき ない	無 回 答	
小数点第2位を 四捨五入している ため、合計は100% と一致しない場合 がある  上段:回答者数 下段:構成比  ■ 上位1項目							
今回調査		1,622 100.0%	1,345 82.9%	174 10.7%	83 5.1%	20 1.2%	
前回調査(R4)		1,629 100.0%	1,294 79.4%	230 14.1%	94 5.8%	11 0.7%	
性別	男性	717 100.0%	534 74.5%	138 19.2%	33 4.6%	12 1.7%	
	女性	905 100.0%	811 89.6%	36 4.0%	50 5.5%	8 0.9%	
性・年齢別	男性	65~69歳	158 100.0%	128 81.0%	22 13.9%	3 1.9%	5 3.2%
		70~74歳	209 100.0%	170 81.3%	35 16.7%	3 1.4%	1 0.5%
		75~79歳	177 100.0%	125 70.6%	46 26.0%	5 2.8%	1 0.6%
		80~84歳	94 100.0%	62 66.0%	22 23.4%	7 7.4%	3 3.2%
		85歳以上	79 100.0%	49 62.0%	13 16.5%	15 19.0%	2 2.5%
	女性	65~69歳	191 100.0%	186 97.4%	3 1.6%	2 1.0%	0 0.0%
		70~74歳	247 100.0%	243 98.4%	1 0.4%	3 1.2%	0 0.0%
		75~79歳	214 100.0%	204 95.3%	4 1.9%	4 1.9%	2 0.9%
		80~84歳	127 100.0%	106 83.5%	11 8.7%	8 6.3%	2 1.6%
		85歳以上	126 100.0%	72 57.1%	17 13.5%	33 26.2%	4 3.2%
要介護状態別	一般	1,490 100.0%	1,268 85.1%	156 10.5%	48 3.2%	18 1.2%	
	総合事業対象者	13 100.0%	7 53.8%	2 15.4%	4 30.8%	0 0.0%	
	要支援1	53 100.0%	32 60.4%	9 17.0%	10 18.9%	2 3.8%	
	要支援2	42 100.0%	18 42.9%	5 11.9%	19 45.2%	0 0.0%	
	無回答	24 100.0%	20 83.3%	2 8.3%	2 8.3%	0 0.0%	
圏域別	玉名	535 100.0%	448 83.7%	53 9.9%	27 5.0%	7 1.3%	
	玉陵	186 100.0%	146 78.5%	27 14.5%	9 4.8%	4 2.2%	
	玉南	169 100.0%	142 84.0%	15 8.9%	9 5.3%	3 1.8%	
	岱明	365 100.0%	308 84.4%	34 9.3%	20 5.5%	3 0.8%	
	有明	218 100.0%	179 82.1%	23 10.6%	14 6.4%	2 0.9%	
	天水	149 100.0%	122 81.9%	22 14.8%	4 2.7%	1 0.7%	
	小学校区別	玉名町	281 100.0%	238 84.7%	29 10.3%	11 3.9%	3 1.1%
築山	173 100.0%	148 85.5%	12 6.9%	9 5.2%	4 2.3%		
滑石	81 100.0%	62 76.5%	12 14.8%	7 8.6%	0 0.0%		
玉陵	186 100.0%	146 78.5%	27 14.5%	9 4.8%	4 2.2%		
伊倉	83 100.0%	68 81.9%	8 9.6%	4 4.8%	3 3.6%		
八嘉	86 100.0%	74 86.0%	7 8.1%	5 5.8%	0 0.0%		
睦合	108 100.0%	91 84.3%	15 13.9%	2 1.9%	0 0.0%		
大野	94 100.0%	83 88.3%	4 4.3%	6 6.4%	1 1.1%		
高道	91 100.0%	76 83.5%	5 5.5%	8 8.8%	2 2.2%		
鍋	72 100.0%	58 80.6%	10 13.9%	4 5.6%	0 0.0%		
大豊	110 100.0%	91 82.7%	11 10.0%	8 7.3%	0 0.0%		
横島	108 100.0%	88 81.5%	12 11.1%	6 5.6%	2 1.9%		
玉水	73 100.0%	58 79.5%	12 16.4%	3 4.1%	0 0.0%		
小天	76 100.0%	64 84.2%	10 13.2%	1 1.3%	1 1.3%		

		サンプル数	できるし、 している	い できる けど してい な	でき ない	無 回 答	
小数点第2位を 四捨五入している ため、合計は100% と一致しない場合 がある  上段:回答者数 下段:構成比  ■ 上位1項目							
今回調査		1,622 100.0%	1,122 69.2%	333 20.5%	149 9.2%	18 1.1%	
前回調査(R4)		1,629 100.0%	1,095 67.2%	354 21.7%	168 10.3%	12 0.7%	
性別	男性	717 100.0%	288 40.2%	297 41.4%	122 17.0%	10 1.4%	
	女性	905 100.0%	834 92.2%	36 4.0%	27 3.0%	8 0.9%	
性・年齢別	男性	65~69歳	158 100.0%	81 51.3%	55 34.8%	19 12.0%	3 1.9%
		70~74歳	209 100.0%	85 40.7%	99 47.4%	24 11.5%	1 0.5%
		75~79歳	177 100.0%	63 35.6%	82 46.3%	31 17.5%	1 0.6%
		80~84歳	94 100.0%	28 29.8%	40 42.6%	23 24.5%	3 3.2%
		85歳以上	79 100.0%	31 39.2%	21 26.6%	25 31.6%	2 2.5%
	女性	65~69歳	191 100.0%	188 98.4%	2 1.0%	1 0.5%	0 0.0%
		70~74歳	247 100.0%	240 97.2%	5 2.0%	2 0.8%	0 0.0%
		75~79歳	214 100.0%	200 93.5%	8 3.7%	3 1.4%	3 1.4%
		80~84歳	127 100.0%	118 92.9%	5 3.9%	2 1.6%	2 1.6%
		85歳以上	126 100.0%	88 69.8%	16 12.7%	19 15.1%	3 2.4%
要介護状態別	一般	1,490 100.0%	1,045 70.1%	309 20.7%	119 8.0%	17 1.1%	
	総合事業対象者	13 100.0%	7 53.8%	3 23.1%	3 23.1%	0 0.0%	
	要支援1	53 100.0%	34 64.2%	8 15.1%	10 18.9%	1 1.9%	
	要支援2	42 100.0%	20 47.6%	8 19.0%	14 33.3%	0 0.0%	
	無回答	24 100.0%	16 66.7%	5 20.8%	3 12.5%	0 0.0%	
圏域別	玉名	535 100.0%	385 72.0%	102 19.1%	42 7.9%	6 1.1%	
	玉陵	186 100.0%	118 63.4%	47 25.3%	18 9.7%	3 1.6%	
	玉南	169 100.0%	120 71.0%	33 19.5%	13 7.7%	3 1.8%	
	岱明	365 100.0%	258 70.7%	66 18.1%	37 10.1%	4 1.1%	
	有明	218 100.0%	152 69.7%	40 18.3%	25 11.5%	1 0.5%	
	天水	149 100.0%	89 59.7%	45 30.2%	14 9.4%	1 0.7%	
	小学校区別	玉名町	281 100.0%	215 76.5%	46 16.4%	17 6.0%	3 1.1%
築山	173 100.0%	116 67.1%	38 22.0%	16 9.2%	3 1.7%		
滑石	81 100.0%	54 66.7%	18 22.2%	9 11.1%	0 0.0%		
玉陵	186 100.0%	118 63.4%	47 25.3%	18 9.7%	3 1.6%		
伊倉	83 100.0%	57 68.7%	16 19.3%	7 8.4%	3 3.6%		
八嘉	86 100.0%	63 73.3%	17 19.8%	6 7.0%	0 0.0%		
睦合	108 100.0%	76 70.4%	23 21.3%	9 8.3%	0 0.0%		
大野	94 100.0%	73 77.7%	13 13.8%	7 7.4%	1 1.1%		
高道	91 100.0%	62 68.1%	14 15.4%	12 13.2%	3 3.3%		
鍋	72 100.0%	47 65.3%	16 22.2%	9 12.5%	0 0.0%		
大豊	110 100.0%	81 73.6%	18 16.4%	11 10.0%	0 0.0%		
横島	108 100.0%	71 65.7%	22 20.4%	14 13.0%	1 0.9%		
玉水	73 100.0%	41 56.2%	24 32.9%	8 11.0%	0 0.0%		
小天	76 100.0%	48 63.2%	21 27.6%	6 7.9%	1 1.3%		

問4 (8) 自分で請求書の支払いをしているか

		サンプル数	できるし、している	い できる けど してい ない	でき ない	無 回 答	
小数点第2位を 四捨五入している ため、合計は100% と一致しない場合 がある  上段:回答者数 下段:構成比  ■ 上位1項目							
今回調査		1,622 100.0%	1,315 81.1%	223 13.7%	60 3.7%	24 1.5%	
前回調査(R4)		1,629 100.0%	1,314 80.7%	220 13.5%	78 4.8%	17 1.0%	
性別	男性	717 100.0%	510 71.1%	162 22.6%	30 4.2%	15 2.1%	
	女性	905 100.0%	805 89.0%	61 6.7%	30 3.3%	9 1.0%	
性・年齢別	男性	65～69歳	158 100.0%	118 74.7%	32 20.3%	4 2.5%	4 2.5%
		70～74歳	209 100.0%	160 76.6%	47 22.5%	0 0.0%	2 1.0%
		75～79歳	177 100.0%	121 68.4%	45 25.4%	8 4.5%	3 1.7%
		80～84歳	94 100.0%	61 64.9%	20 21.3%	9 9.6%	4 4.3%
		85歳以上	79 100.0%	50 63.3%	18 22.8%	9 11.4%	2 2.5%
	女性	65～69歳	191 100.0%	181 94.8%	8 4.2%	1 0.5%	1 0.5%
		70～74歳	247 100.0%	233 94.3%	11 4.5%	3 1.2%	0 0.0%
		75～79歳	214 100.0%	197 92.1%	10 4.7%	4 1.9%	3 1.4%
		80～84歳	127 100.0%	115 90.6%	8 6.3%	2 1.6%	2 1.6%
		85歳以上	126 100.0%	79 62.7%	24 19.0%	20 15.9%	3 2.4%
要介護状態別	一般	1,490 100.0%	1,229 82.5%	203 13.6%	35 2.3%	23 1.5%	
	総合事業対象者	13 100.0%	10 76.9%	1 7.7%	2 15.4%	0 0.0%	
	要支援1	53 100.0%	38 71.7%	6 11.3%	8 15.1%	1 1.9%	
	要支援2	42 100.0%	18 42.9%	11 26.2%	13 31.0%	0 0.0%	
	無回答	24 100.0%	20 83.3%	2 8.3%	2 8.3%	0 0.0%	
圏域別	玉名	535 100.0%	435 81.3%	77 14.4%	15 2.8%	8 1.5%	
	玉陵	186 100.0%	152 81.7%	21 11.3%	10 5.4%	3 1.6%	
	玉南	169 100.0%	139 82.2%	18 10.7%	6 3.6%	6 3.6%	
	岱明	365 100.0%	303 83.0%	44 12.1%	14 3.8%	4 1.1%	
	有明	218 100.0%	165 75.7%	37 17.0%	14 6.4%	2 0.9%	
	天水	149 100.0%	121 81.2%	26 17.4%	1 0.7%	1 0.7%	
	玉名町	281 100.0%	237 84.3%	38 13.5%	1 0.4%	5 1.8%	
小学校区別	築山	173 100.0%	134 77.5%	28 16.2%	8 4.6%	3 1.7%	
	滑石	81 100.0%	64 79.0%	11 13.6%	6 7.4%	0 0.0%	
	玉陵	186 100.0%	152 81.7%	21 11.3%	10 5.4%	3 1.6%	
	伊倉	83 100.0%	66 79.5%	9 10.8%	4 4.8%	4 4.8%	
	八嘉	86 100.0%	73 84.9%	9 10.5%	2 2.3%	2 2.3%	
	睦合	108 100.0%	92 85.2%	13 12.0%	2 1.9%	1 0.9%	
	大野	94 100.0%	79 84.0%	11 11.7%	3 3.2%	1 1.1%	
	高道	91 100.0%	75 82.4%	9 9.9%	5 5.5%	2 2.2%	
	鍋	72 100.0%	57 79.2%	11 15.3%	4 5.6%	0 0.0%	
	大豊	110 100.0%	86 78.2%	17 15.5%	7 6.4%	0 0.0%	
	横島	108 100.0%	79 73.1%	20 18.5%	7 6.5%	2 1.9%	
	玉水	73 100.0%	57 78.1%	16 21.9%	0 0.0%	0 0.0%	
	小天	76 100.0%	64 84.2%	10 13.2%	1 1.3%	1 1.3%	

問4 (9) 自分で預貯金の出し入れをしているか

		サンプル数	できるし、している	い できる けど してい ない	でき ない	無 回 答	
小数点第2位を 四捨五入している ため、合計は100% と一致しない場合 がある  上段:回答者数 下段:構成比  ■ 上位1項目							
今回調査		1,622 100.0%	1,343 82.8%	196 12.1%	63 3.9%	20 1.2%	
前回調査(R4)		1,629 100.0%	1,319 81.0%	215 13.2%	85 5.2%	10 0.6%	
性別	男性	717 100.0%	519 72.4%	149 20.8%	36 5.0%	13 1.8%	
	女性	905 100.0%	824 91.0%	47 5.2%	27 3.0%	7 0.8%	
性・年齢別	男性	65～69歳	158 100.0%	123 77.8%	27 17.1%	5 3.2%	3 1.9%
		70～74歳	209 100.0%	160 76.6%	45 21.5%	2 1.0%	2 1.0%
		75～79歳	177 100.0%	123 69.5%	44 24.9%	9 5.1%	1 0.6%
		80～84歳	94 100.0%	59 62.8%	21 22.3%	10 10.6%	4 4.3%
		85歳以上	79 100.0%	54 68.4%	12 15.2%	10 12.7%	3 3.8%
	女性	65～69歳	191 100.0%	186 97.4%	3 1.6%	1 0.5%	1 0.5%
		70～74歳	247 100.0%	242 98.0%	3 1.2%	2 0.8%	0 0.0%
		75～79歳	214 100.0%	195 91.1%	15 7.0%	3 1.4%	1 0.5%
		80～84歳	127 100.0%	112 88.2%	9 7.1%	4 3.1%	2 1.6%
		85歳以上	126 100.0%	89 70.6%	17 13.5%	17 13.5%	3 2.4%
要介護状態別	一般	1,490 100.0%	1,253 84.1%	176 11.8%	44 3.0%	17 1.1%	
	総合事業対象者	13 100.0%	10 76.9%	0 0.0%	3 23.1%	0 0.0%	
	要支援1	53 100.0%	39 73.6%	5 9.4%	7 13.2%	2 3.8%	
	要支援2	42 100.0%	21 50.0%	12 28.6%	8 19.0%	1 2.4%	
	無回答	24 100.0%	20 83.3%	3 12.5%	1 4.2%	0 0.0%	
圏域別	玉名	535 100.0%	450 84.1%	64 12.0%	15 2.8%	6 1.1%	
	玉陵	186 100.0%	146 78.5%	24 12.9%	12 6.5%	4 2.2%	
	玉南	169 100.0%	143 84.6%	18 10.7%	5 3.0%	3 1.8%	
	岱明	365 100.0%	307 84.1%	40 11.0%	15 4.1%	3 0.8%	
	有明	218 100.0%	169 77.5%	32 14.7%	15 6.9%	2 0.9%	
	天水	149 100.0%	128 85.9%	18 12.1%	1 0.7%	2 1.3%	
	玉名町	281 100.0%	247 87.9%	27 9.6%	4 1.4%	3 1.1%	
小学校区別	築山	173 100.0%	137 79.2%	26 15.0%	7 4.0%	3 1.7%	
	滑石	81 100.0%	66 81.5%	11 13.6%	4 4.9%	0 0.0%	
	玉陵	186 100.0%	146 78.5%	24 12.9%	12 6.5%	4 2.2%	
	伊倉	83 100.0%	67 80.7%	8 9.6%	5 6.0%	3 3.6%	
	八嘉	86 100.0%	76 88.4%	10 11.6%	0 0.0%	0 0.0%	
	睦合	108 100.0%	90 83.3%	13 12.0%	4 3.7%	1 0.9%	
	大野	94 100.0%	79 84.0%	10 10.6%	4 4.3%	1 1.1%	
	高道	91 100.0%	78 85.7%	8 8.8%	4 4.4%	1 1.1%	
	鍋	72 100.0%	60 83.3%	9 12.5%	3 4.2%	0 0.0%	
	大豊	110 100.0%	86 78.2%	15 13.6%	8 7.3%	1 0.9%	
	横島	108 100.0%	83 76.9%	17 15.7%	7 6.5%	1 0.9%	
	玉水	73 100.0%	61 83.6%	11 15.1%	0 0.0%	1 1.4%	
	小天	76 100.0%	67 88.2%	7 9.2%	1 1.3%	1 1.3%	

問4 (10) 年金などの書類が書けるか

小数点第2位を四捨五入しているため、合計は100%と一致しない場合がある		サンプル数	はい	いいえ	無回答	
上段: 回答者数 下段: 構成比						
■ 上位1項目						
今回調査		1,622	1,460	140	22	
		100.0%	90.0%	8.6%	1.4%	
前回調査 (R4)		1,629	1,449	167	13	
		100.0%	89.0%	10.3%	0.8%	
性別	男性	717	632	75	10	
		100.0%	88.1%	10.5%	1.4%	
性別	女性	905	828	65	12	
		100.0%	91.5%	7.2%	1.3%	
性・年齢別	男性	65～69歳	158	145	10	3
			100.0%	91.8%	6.3%	1.9%
		70～74歳	209	197	11	1
			100.0%	94.3%	5.3%	0.5%
		75～79歳	177	157	19	1
		100.0%	88.7%	10.7%	0.6%	
	80～84歳	94	70	21	3	
		100.0%	74.5%	22.3%	3.2%	
	85歳以上	79	63	14	2	
		100.0%	79.7%	17.7%	2.5%	
女性	65～69歳	191	185	4	2	
		100.0%	96.9%	2.1%	1.0%	
	70～74歳	247	241	5	1	
		100.0%	97.6%	2.0%	0.4%	
	75～79歳	214	195	16	3	
	100.0%	91.1%	7.5%	1.4%		
80～84歳	127	119	5	3		
	100.0%	93.7%	3.9%	2.4%		
85歳以上	126	88	35	3		
	100.0%	69.8%	27.8%	2.4%		
要介護状態別	一般	1,490	1,365	105	20	
		100.0%	91.6%	7.0%	1.3%	
	総合事業対象者	13	10	3	0	
		100.0%	76.9%	23.1%	0.0%	
	要支援1	53	38	13	2	
	100.0%	71.7%	24.5%	3.8%		
要支援2	42	25	17	0		
	100.0%	59.5%	40.5%	0.0%		
無回答	24	22	2	0		
	100.0%	91.7%	8.3%	0.0%		
圏域別	玉名	535	489	41	5	
		100.0%	91.4%	7.7%	0.9%	
	玉陵	186	164	17	5	
		100.0%	88.2%	9.1%	2.7%	
	玉南	169	146	20	3	
		100.0%	86.4%	11.8%	1.8%	
	岱明	365	334	25	6	
	100.0%	91.5%	6.8%	1.6%		
有明	218	190	26	2		
	100.0%	87.2%	11.9%	0.9%		
天水	149	137	11	1		
	100.0%	91.9%	7.4%	0.7%		
小学校区別	玉名町	281	267	12	2	
		100.0%	95.0%	4.3%	0.7%	
	築山	173	150	20	3	
		100.0%	86.7%	11.6%	1.7%	
	滑石	81	72	9	0	
		100.0%	88.9%	11.1%	0.0%	
	玉陵	186	164	17	5	
		100.0%	88.2%	9.1%	2.7%	
	伊倉	83	71	9	3	
		100.0%	85.5%	10.8%	3.6%	
	八嘉	86	75	11	0	
		100.0%	87.2%	12.8%	0.0%	
	睦合	108	100	5	3	
		100.0%	92.6%	4.6%	2.8%	
	大野	94	87	6	1	
		100.0%	92.6%	6.4%	1.1%	
	高道	91	83	7	1	
	100.0%	91.2%	7.7%	1.1%		
鍋	72	64	7	1		
	100.0%	88.9%	9.7%	1.4%		
大豊	110	98	12	0		
	100.0%	89.1%	10.9%	0.0%		
横島	108	92	14	2		
	100.0%	85.2%	13.0%	1.9%		
玉水	73	67	6	0		
	100.0%	91.8%	8.2%	0.0%		
小天	76	70	5	1		
	100.0%	92.1%	6.6%	1.3%		

問4 (11) 新聞を読んでいるか

小数点第2位を四捨五入しているため、合計は100%と一致しない場合がある		サンプル数	はい	いいえ	無回答	
上段: 回答者数 下段: 構成比						
■ 上位1項目						
今回調査		1,622	1,073	529	20	
		100.0%	66.2%	32.6%	1.2%	
前回調査 (R4)		1,629	1,211	404	14	
		100.0%	74.3%	24.8%	0.9%	
性別	男性	717	478	228	11	
		100.0%	66.7%	31.8%	1.5%	
性別	女性	905	595	301	9	
		100.0%	65.7%	33.3%	1.0%	
性・年齢別	男性	65～69歳	158	84	72	2
			100.0%	53.2%	45.6%	1.3%
		70～74歳	209	134	74	1
			100.0%	64.1%	35.4%	0.5%
		75～79歳	177	129	46	2
		100.0%	72.9%	26.0%	1.1%	
	80～84歳	94	65	26	3	
		100.0%	69.1%	27.7%	3.2%	
	85歳以上	79	66	10	3	
		100.0%	83.5%	12.7%	3.8%	
女性	65～69歳	191	113	77	1	
		100.0%	59.2%	40.3%	0.5%	
	70～74歳	247	151	95	1	
		100.0%	61.1%	38.5%	0.4%	
	75～79歳	214	147	66	1	
	100.0%	68.7%	30.8%	0.5%		
80～84歳	127	94	31	2		
	100.0%	74.0%	24.4%	1.6%		
85歳以上	126	90	32	4		
	100.0%	71.4%	25.4%	3.2%		
要介護状態別	一般	1,490	986	485	19	
		100.0%	66.2%	32.6%	1.3%	
	総合事業対象者	13	8	5	0	
		100.0%	61.5%	38.5%	0.0%	
	要支援1	53	35	17	1	
	100.0%	66.0%	32.1%	1.9%		
要支援2	42	24	18	0		
	100.0%	57.1%	42.9%	0.0%		
無回答	24	20	4	0		
	100.0%	83.3%	16.7%	0.0%		
圏域別	玉名	535	349	180	6	
		100.0%	65.2%	33.6%	1.1%	
	玉陵	186	129	52	5	
		100.0%	69.4%	28.0%	2.7%	
	玉南	169	102	64	3	
		100.0%	60.4%	37.9%	1.8%	
	岱明	365	237	124	4	
	100.0%	64.9%	34.0%	1.1%		
有明	218	157	60	1		
	100.0%	72.0%	27.5%	0.5%		
天水	149	99	49	1		
	100.0%	66.4%	32.9%	0.7%		
小学校区別	玉名町	281	189	90	2	
		100.0%	67.3%	32.0%	0.7%	
	築山	173	101	69	3	
		100.0%	58.4%	39.9%	1.7%	
	滑石	81	59	21	1	
		100.0%	72.8%	25.9%	1.2%	
	玉陵	186	129	52	5	
		100.0%	69.4%	28.0%	2.7%	
	伊倉	83	45	35	3	
		100.0%	54.2%	42.2%	3.6%	
	八嘉	86	57	29	0	
		100.0%	66.3%	33.7%	0.0%	
	睦合	108	66	40	2	
		100.0%	61.1%	37.0%	1.9%	
	大野	94	64	29	1	
		100.0%	68.1%	30.9%	1.1%	
	高道	91	57	33	1	
	100.0%	62.6%	36.3%	1.1%		
鍋	72	50	22	0		
	100.0%	69.4%	30.6%	0.0%		
大豊	110	84	26	0		
	100.0%	76.4%	23.6%	0.0%		
横島	108	73	34	1		
	100.0%	67.6%	31.5%	0.9%		
玉水	73	50	23	0		
	100.0%	68.5%	31.5%	0.0%		
小天	76	49	26	1		
	100.0%	64.5%	34.2%	1.3%		

問 4 (12) 本や雑誌を読んでいるか

小数点第2位を四捨五入しているため、合計は100%と一致しない場合がある 上段: 回答者数 下段: 構成比 ■ 上位1項目		サンプル数	はい	いいえ	無回答	
今回調査		1,622	971 100.0%	625 38.5%	26 1.6%	
前回調査 (R4)		1,629	1,022 100.0%	584 35.9%	23 1.4%	
性別	男性	717	368 100.0%	337 47.0%	12 1.7%	
	女性	905	603 100.0%	288 31.8%	14 1.5%	
性・年齢別	男性	65～69歳	158	84 100.0%	72 45.6%	2 1.3%
		70～74歳	209	106 100.0%	101 48.3%	2 1.0%
		75～79歳	177	95 100.0%	80 45.2%	2 1.1%
		80～84歳	94	44 100.0%	47 50.0%	3 3.2%
		85歳以上	79	39 100.0%	37 46.8%	3 3.8%
	女性	65～69歳	191	137 100.0%	53 27.7%	1 0.5%
		70～74歳	247	160 100.0%	86 64.8%	1 0.4%
		75～79歳	214	151 100.0%	59 27.6%	4 1.9%
		80～84歳	127	82 100.0%	39 64.6%	6 4.7%
		85歳以上	126	73 100.0%	51 57.9%	2 1.6%
要介護状態別	一般	1,490	906 100.0%	560 60.8%	24 1.6%	
	総合事業対象者	13	5 100.0%	8 61.5%	0 0.0%	
	要支援1	53	28 100.0%	23 52.8%	2 3.8%	
	要支援2	42	19 100.0%	23 54.8%	0 0.0%	
	無回答	24	13 100.0%	11 54.2%	0 0.0%	
圏域別	玉名	535	341 100.0%	187 63.7%	7 1.3%	
	玉陵	186	117 100.0%	66 62.9%	3 1.6%	
	玉南	169	84 100.0%	80 49.7%	5 3.0%	
	岱明	365	219 100.0%	139 60.0%	7 1.9%	
	有明	218	127 100.0%	89 58.3%	2 0.9%	
	天水	149	83 100.0%	64 55.7%	2 1.3%	
	小学校区別	玉名町	281	182 100.0%	96 64.8%	3 1.1%
築山		173	110 100.0%	59 63.6%	4 2.3%	
滑石		81	49 100.0%	32 60.5%	0 0.0%	
玉陵		186	117 100.0%	66 62.9%	3 1.6%	
伊倉		83	35 100.0%	45 42.2%	3 3.6%	
八嘉		86	49 100.0%	35 57.0%	2 2.3%	
睦合		108	67 100.0%	37 62.0%	4 3.7%	
大野		94	51 100.0%	42 54.3%	1 1.1%	
高道		91	59 100.0%	31 64.8%	1 1.1%	
鍋		72	42 100.0%	29 58.3%	1 1.4%	
大豊		110	64 100.0%	46 58.2%	0 0.0%	
横島		108	63 100.0%	43 58.3%	2 1.9%	
玉水		73	42 100.0%	30 57.5%	1 1.4%	
小天		76	41 100.0%	34 53.9%	1 1.3%	

問 4 (13) 健康についての記事や番組に関心があるか

小数点第2位を四捨五入しているため、合計は100%と一致しない場合がある 上段: 回答者数 下段: 構成比 ■ 上位1項目		サンプル数	はい	いいえ	無回答	
今回調査		1,622	1,415 100.0%	190 87.2%	17 1.0%	
前回調査 (R4)		1,629	1,438 100.0%	175 88.3%	16 1.0%	
性別	男性	717	580 100.0%	126 80.9%	11 1.5%	
	女性	905	835 100.0%	64 92.3%	6 0.7%	
性・年齢別	男性	65～69歳	158	120 100.0%	35 75.9%	3 1.9%
		70～74歳	209	168 100.0%	39 80.4%	2 1.0%
		75～79歳	177	146 100.0%	30 82.5%	1 0.6%
		80～84歳	94	77 100.0%	14 81.9%	3 3.2%
		85歳以上	79	69 100.0%	8 87.3%	2 2.5%
	女性	65～69歳	191	176 100.0%	15 92.1%	0 0.0%
		70～74歳	247	231 100.0%	16 93.5%	0 0.0%
		75～79歳	214	202 100.0%	10 94.4%	2 0.9%
		80～84歳	127	116 100.0%	9 91.3%	2 1.6%
		85歳以上	126	110 100.0%	14 87.3%	2 1.6%
要介護状態別	一般	1,490	1,305 100.0%	169 87.6%	16 1.1%	
	総合事業対象者	13	12 100.0%	1 92.3%	0 0.0%	
	要支援1	53	45 100.0%	7 84.9%	1 1.9%	
	要支援2	42	34 100.0%	8 81.0%	0 0.0%	
	無回答	24	19 100.0%	5 79.2%	0 0.0%	
圏域別	玉名	535	476 100.0%	53 89.0%	6 1.1%	
	玉陵	186	161 100.0%	22 86.6%	3 1.6%	
	玉南	169	143 100.0%	22 84.6%	4 2.4%	
	岱明	365	325 100.0%	38 89.0%	2 0.5%	
	有明	218	183 100.0%	34 83.9%	1 0.5%	
	天水	149	127 100.0%	21 85.2%	1 0.7%	
	小学校区別	玉名町	281	253 100.0%	25 90.0%	3 1.1%
築山		173	153 100.0%	17 88.4%	3 1.7%	
滑石		81	70 100.0%	11 86.4%	0 0.0%	
玉陵		186	161 100.0%	22 86.6%	3 1.6%	
伊倉		83	69 100.0%	10 83.1%	4 4.8%	
八嘉		86	74 100.0%	12 86.0%	0 0.0%	
睦合		108	95 100.0%	13 88.0%	0 0.0%	
大野		94	85 100.0%	8 90.4%	1 1.1%	
高道		91	85 100.0%	5 93.4%	1 1.1%	
鍋		72	60 100.0%	12 83.3%	0 0.0%	
大豊		110	96 100.0%	14 87.3%	0 0.0%	
横島		108	87 100.0%	20 80.6%	1 0.9%	
玉水		73	63 100.0%	10 86.3%	0 0.0%	
小天		76	64 100.0%	11 84.2%	1 1.3%	

問4 (14) 以前に比べて歩く速度が遅く  
なってきたと思うか

		サンプル数	はい	いいえ	無回答	
小数点第2位を四捨五入しているため、合計は100%と一致しない場合がある 上段：回答者数 下段：構成比 ■ 上位1項目						
今回調査		1,622 100.0%	936 57.7%	666 41.1%	20 1.2%	
前回調査(R4)		1,629 100.0%	974 59.8%	595 36.5%	60 3.7%	
性別	男性	717 100.0%	393 54.8%	310 43.2%	14 2.0%	
	女性	905 100.0%	543 60.0%	356 39.3%	6 0.7%	
性・年齢別	男性	65～69歳	158 100.0%	69 43.7%	86 54.4%	3 1.9%
		70～74歳	209 100.0%	99 47.4%	108 51.7%	2 1.0%
		75～79歳	177 100.0%	100 56.5%	76 42.9%	1 0.6%
		80～84歳	94 100.0%	59 62.8%	32 34.0%	3 3.2%
		85歳以上	79 100.0%	66 83.5%	8 10.1%	5 6.3%
	女性	65～69歳	191 100.0%	65 34.0%	126 66.0%	0 0.0%
		70～74歳	247 100.0%	140 56.7%	107 43.3%	0 0.0%
		75～79歳	214 100.0%	138 64.5%	74 34.6%	2 0.9%
		80～84歳	127 100.0%	92 72.4%	33 26.0%	2 1.6%
		85歳以上	126 100.0%	108 85.7%	16 12.7%	2 1.6%
要介護状態別	一般	1,490 100.0%	831 55.8%	640 43.0%	19 1.3%	
	総合事業対象者	13 100.0%	11 84.6%	2 15.4%	0 0.0%	
	要支援1	53 100.0%	43 81.1%	9 17.0%	1 1.9%	
	要支援2	42 100.0%	39 92.9%	3 7.1%	0 0.0%	
	無回答	24 100.0%	12 50.0%	12 50.0%	0 0.0%	
圏域別	玉名	535 100.0%	310 57.9%	218 40.7%	7 1.3%	
	玉陵	186 100.0%	109 58.6%	73 39.2%	4 2.2%	
	玉南	169 100.0%	102 60.4%	64 37.9%	3 1.8%	
	岱明	365 100.0%	210 57.5%	152 41.6%	3 0.8%	
	有明	218 100.0%	118 54.1%	98 45.0%	2 0.9%	
	天水	149 100.0%	87 58.4%	61 40.9%	1 0.7%	
	小学校区別	玉名町	281 100.0%	167 59.4%	111 39.5%	3 1.1%
築山		173 100.0%	89 51.4%	80 46.2%	4 2.3%	
滑石		81 100.0%	54 66.7%	27 33.3%	0 0.0%	
玉陵		186 100.0%	109 58.6%	73 39.2%	4 2.2%	
伊倉		83 100.0%	48 57.8%	32 38.6%	3 3.6%	
八嘉		86 100.0%	54 62.8%	32 37.2%	0 0.0%	
睦合		108 100.0%	66 61.1%	41 38.0%	1 0.9%	
大野		94 100.0%	52 55.3%	41 43.6%	1 1.1%	
高道		91 100.0%	54 59.3%	36 39.6%	1 1.1%	
鍋		72 100.0%	38 52.8%	34 47.2%	0 0.0%	
大豊		110 100.0%	59 53.6%	50 45.5%	1 0.9%	
横島		108 100.0%	59 54.6%	48 44.4%	1 0.9%	
玉水		73 100.0%	38 52.1%	35 47.9%	0 0.0%	
小天		76 100.0%	49 64.5%	26 34.2%	1 1.3%	

問4 (15) ウォーキング等の運動を週に  
1回以上しているか

		サンプル数	はい	いいえ	無回答	
小数点第2位を四捨五入しているため、合計は100%と一致しない場合がある 上段：回答者数 下段：構成比 ■ 上位1項目						
今回調査		1,622 100.0%	892 55.0%	712 43.9%	18 1.1%	
前回調査(R4)		1,629 100.0%	851 52.2%	718 44.1%	60 3.7%	
性別	男性	717 100.0%	424 59.1%	283 39.5%	10 1.4%	
	女性	905 100.0%	468 51.7%	429 47.4%	8 0.9%	
性・年齢別	男性	65～69歳	158 100.0%	78 49.4%	78 49.4%	2 1.3%
		70～74歳	209 100.0%	115 55.0%	93 44.5%	1 0.5%
		75～79歳	177 100.0%	120 67.8%	56 31.6%	1 0.6%
		80～84歳	94 100.0%	61 64.9%	30 31.9%	3 3.2%
		85歳以上	79 100.0%	50 63.3%	26 32.9%	3 3.8%
	女性	65～69歳	191 100.0%	93 48.7%	98 51.3%	0 0.0%
		70～74歳	247 100.0%	124 50.2%	123 49.8%	0 0.0%
		75～79歳	214 100.0%	120 56.1%	92 43.0%	2 0.9%
		80～84歳	127 100.0%	71 55.9%	53 41.7%	3 2.4%
		85歳以上	126 100.0%	60 47.6%	63 50.0%	3 2.4%
要介護状態別	一般	1,490 100.0%	827 55.5%	646 43.4%	17 1.1%	
	総合事業対象者	13 100.0%	10 76.9%	3 23.1%	0 0.0%	
	要支援1	53 100.0%	25 47.2%	27 50.9%	1 1.9%	
	要支援2	42 100.0%	14 33.3%	28 66.7%	0 0.0%	
	無回答	24 100.0%	16 66.7%	8 33.3%	0 0.0%	
圏域別	玉名	535 100.0%	305 57.0%	224 41.9%	6 1.1%	
	玉陵	186 100.0%	99 53.2%	84 45.2%	3 1.6%	
	玉南	169 100.0%	94 55.6%	72 42.6%	3 1.8%	
	岱明	365 100.0%	213 58.4%	149 40.8%	3 0.8%	
	有明	218 100.0%	109 50.0%	107 49.1%	2 0.9%	
	天水	149 100.0%	72 48.3%	76 51.0%	1 0.7%	
	小学校区別	玉名町	281 100.0%	159 56.6%	119 42.3%	3 1.1%
築山		173 100.0%	106 61.3%	64 37.0%	3 1.7%	
滑石		81 100.0%	40 49.4%	41 50.6%	0 0.0%	
玉陵		186 100.0%	99 53.2%	84 45.2%	3 1.6%	
伊倉		83 100.0%	41 49.4%	39 47.0%	3 3.6%	
八嘉		86 100.0%	53 61.6%	33 38.4%	0 0.0%	
睦合		108 100.0%	63 58.3%	45 41.7%	0 0.0%	
大野		94 100.0%	54 57.4%	39 41.5%	1 1.1%	
高道		91 100.0%	53 58.2%	36 39.6%	2 2.2%	
鍋		72 100.0%	43 59.7%	29 40.3%	0 0.0%	
大豊		110 100.0%	59 53.6%	50 45.5%	1 0.9%	
横島		108 100.0%	50 46.3%	57 52.8%	1 0.9%	
玉水		73 100.0%	44 60.3%	29 39.7%	0 0.0%	
小天		76 100.0%	28 36.8%	47 61.8%	1 1.3%	

問4 (16) ふだんから家族や友人と付き合いがあるか

		小数点第2位を 四捨五入している ため、合計は100% と一致しない場合 がある	はい	いいえ	無 回 答	
		上段: 回答者数 下段: 構成比	サンプル 数			
		■ 上位1項目				
今回調査		1,622 100.0%	1,506 92.8%	98 6.0%	18 1.1%	
性別	男性	717 100.0%	644 89.8%	66 9.2%	7 1.0%	
	女性	905 100.0%	862 95.2%	32 3.5%	11 1.2%	
性・年齢別	男性	65～69歳	158 100.0%	138 87.3%	18 11.4%	2 1.3%
		70～74歳	209 100.0%	188 90.0%	20 9.6%	1 0.5%
		75～79歳	177 100.0%	162 91.5%	14 7.9%	1 0.6%
		80～84歳	94 100.0%	87 92.6%	6 6.4%	1 1.1%
		85歳以上	79 100.0%	69 87.3%	8 10.1%	2 2.5%
	女性	65～69歳	191 100.0%	180 94.2%	8 4.2%	3 1.6%
		70～74歳	247 100.0%	241 97.6%	5 2.0%	1 0.4%
		75～79歳	214 100.0%	197 92.1%	13 6.1%	4 1.9%
		80～84歳	127 100.0%	121 95.3%	4 3.1%	2 1.6%
		85歳以上	126 100.0%	123 97.6%	2 1.6%	1 0.8%
要介護状態別	一般	1,490 100.0%	1,386 93.0%	88 5.9%	16 1.1%	
	総合事業対象者	13 100.0%	13 100.0%	0 0.0%	0 0.0%	
	要支援1	53 100.0%	46 86.8%	6 11.3%	1 1.9%	
	要支援2	42 100.0%	38 90.5%	3 7.1%	1 2.4%	
	無回答	24 100.0%	23 95.8%	1 4.2%	0 0.0%	
圏域別	玉名	535 100.0%	487 91.0%	43 8.0%	5 0.9%	
	玉陵	186 100.0%	178 95.7%	7 3.8%	1 0.5%	
	玉南	169 100.0%	158 93.5%	9 5.3%	2 1.2%	
	岱明	365 100.0%	336 92.1%	25 6.8%	4 1.1%	
	有明	218 100.0%	209 95.9%	8 3.7%	1 0.5%	
	天水	149 100.0%	138 92.6%	6 4.0%	5 3.4%	
小学校区別	玉名町	281 100.0%	256 91.1%	22 7.8%	3 1.1%	
	築山	173 100.0%	157 90.8%	15 8.7%	1 0.6%	
	滑石	81 100.0%	74 91.4%	6 7.4%	1 1.2%	
	玉陵	186 100.0%	178 95.7%	7 3.8%	1 0.5%	
	伊倉	83 100.0%	80 96.4%	3 3.6%	0 0.0%	
	八嘉	86 100.0%	78 90.7%	6 7.0%	2 2.3%	
	睦合	108 100.0%	102 94.4%	5 4.6%	1 0.9%	
	大野	94 100.0%	83 88.3%	9 9.6%	2 2.1%	
	高道	91 100.0%	88 96.7%	3 3.3%	0 0.0%	
	鍋	72 100.0%	63 87.5%	8 11.1%	1 1.4%	
	大豊	110 100.0%	105 95.5%	4 3.6%	1 0.9%	
	横島	108 100.0%	104 96.3%	4 3.7%	0 0.0%	
	玉水	73 100.0%	68 93.2%	2 2.7%	3 4.1%	
	小天	76 100.0%	70 92.1%	4 5.3%	2 2.6%	

問4 (17) 友人の家を訪ねているか

		小数点第2位を 四捨五入している ため、合計は100% と一致しない場合 がある	はい	いいえ	無 回 答	
		上段: 回答者数 下段: 構成比	サン プル 数			
		■ 上位1項目				
今回調査		1,622 100.0%	832 51.3%	763 47.0%	27 1.7%	
前回調査(R4)		1,629 100.0%	866 53.2%	733 45.0%	30 1.8%	
性別	男性	717 100.0%	344 48.0%	363 50.6%	10 1.4%	
	女性	905 100.0%	488 53.9%	400 44.2%	17 1.9%	
性・年齢別	男性	65～69歳	158 100.0%	74 46.8%	83 52.5%	1 0.6%
		70～74歳	209 100.0%	91 43.5%	116 55.5%	2 1.0%
		75～79歳	177 100.0%	95 53.7%	78 44.1%	4 2.3%
		80～84歳	94 100.0%	49 52.1%	43 45.7%	2 2.1%
		85歳以上	79 100.0%	35 44.3%	43 54.4%	1 1.3%
	女性	65～69歳	191 100.0%	87 45.5%	101 52.9%	3 1.6%
		70～74歳	247 100.0%	141 57.1%	101 40.9%	5 2.0%
		75～79歳	214 100.0%	131 61.2%	80 37.4%	3 1.4%
		80～84歳	127 100.0%	77 60.6%	47 37.0%	3 2.4%
		85歳以上	126 100.0%	52 41.3%	71 56.3%	3 2.4%
要介護状態別	一般	1,490 100.0%	787 52.8%	677 45.4%	26 1.7%	
	総合事業対象者	13 100.0%	4 30.8%	9 69.2%	0 0.0%	
	要支援1	53 100.0%	17 32.1%	36 67.9%	0 0.0%	
	要支援2	42 100.0%	10 23.8%	31 73.8%	1 2.4%	
	無回答	24 100.0%	14 58.3%	10 41.7%	0 0.0%	
圏域別	玉名	535 100.0%	234 43.7%	293 54.8%	8 1.5%	
	玉陵	186 100.0%	112 60.2%	72 38.7%	2 1.1%	
	玉南	169 100.0%	83 49.1%	81 47.9%	5 3.0%	
	岱明	365 100.0%	201 55.1%	158 43.3%	6 1.6%	
	有明	218 100.0%	121 55.5%	95 43.6%	2 0.9%	
	天水	149 100.0%	81 54.4%	64 43.0%	4 2.7%	
	玉名町	281 100.0%	114 40.6%	160 56.9%	7 2.5%	
	築山	173 100.0%	75 43.4%	97 56.1%	1 0.6%	
小学校区別	滑石	81 100.0%	45 55.6%	36 44.4%	0 0.0%	
	玉陵	186 100.0%	112 60.2%	72 38.7%	2 1.1%	
	伊倉	83 100.0%	40 48.2%	41 49.4%	2 2.4%	
	八嘉	86 100.0%	43 50.0%	40 46.5%	3 3.5%	
	睦合	108 100.0%	57 52.8%	49 45.4%	2 1.9%	
	大野	94 100.0%	53 56.4%	40 42.6%	1 1.1%	
	高道	91 100.0%	53 58.2%	38 41.8%	0 0.0%	
	鍋	72 100.0%	38 52.8%	31 43.1%	3 4.2%	
	大豊	110 100.0%	65 59.1%	44 40.0%	1 0.9%	
	横島	108 100.0%	56 51.9%	51 47.2%	1 0.9%	
	玉水	73 100.0%	42 57.5%	29 39.7%	2 2.7%	
	小天	76 100.0%	39 51.3%	35 46.1%	2 2.6%	

問4 (18) 家族や友人の相談にのっているか

小数点第2位を四捨五入しているため、合計は100%と一致しない場合がある 上段:回答者数 下段:構成比 ■ 上位1項目		サンプル数	はい	いいえ	無回答	
今回調査		1,622	1,246	349	27	
		100.0%	76.8%	21.5%	1.7%	
前回調査(R4)		1,629	1,246	354	29	
		100.0%	76.5%	21.7%	1.8%	
性別	男性	717	514	194	9	
		100.0%	71.7%	27.1%	1.3%	
性別	女性	905	732	155	18	
		100.0%	80.9%	17.1%	2.0%	
性・年齢別	男性	65～69歳	158	110	47	1
			100.0%	69.6%	29.7%	0.6%
		70～74歳	209	155	53	1
			100.0%	74.2%	25.4%	0.5%
		75～79歳	177	130	43	4
			100.0%	73.4%	24.3%	2.3%
	女性	80～84歳	94	68	25	1
			100.0%	72.3%	26.6%	1.1%
		85歳以上	79	51	26	2
			100.0%	64.6%	32.9%	2.5%
		65～69歳	191	165	24	2
			100.0%	86.4%	12.6%	1.0%
女性	70～74歳	247	215	28	4	
		100.0%	87.0%	11.3%	1.6%	
	75～79歳	214	168	40	6	
		100.0%	78.5%	18.7%	2.8%	
	80～84歳	127	93	31	3	
		100.0%	73.2%	24.4%	2.4%	
女性	85歳以上	126	91	32	3	
		100.0%	72.2%	25.4%	2.4%	
	要介護状態別	一般	1,490	1,161	304	25
			100.0%	77.9%	20.4%	1.7%
		総合事業対象者	13	6	7	0
			100.0%	46.2%	53.8%	0.0%
要支援1		53	37	16	0	
		100.0%	69.8%	30.2%	0.0%	
要介護状態別	要支援2	42	24	17	1	
		100.0%	57.1%	40.5%	2.4%	
	無回答	24	18	5	1	
		100.0%	75.0%	20.8%	4.2%	
	圏域別	玉名	535	413	117	5
			100.0%	77.2%	21.9%	0.9%
玉陵		186	151	32	3	
		100.0%	81.2%	17.2%	1.6%	
玉南		169	130	36	3	
		100.0%	76.9%	21.3%	1.8%	
岱明		365	280	78	7	
		100.0%	76.7%	21.4%	1.9%	
小学校区別	有明	218	156	58	4	
		100.0%	71.6%	26.6%	1.8%	
	天水	149	116	28	5	
		100.0%	77.9%	18.8%	3.4%	
	玉名町	281	219	58	4	
		100.0%	77.9%	20.6%	1.4%	
	築山	173	135	37	1	
		100.0%	78.0%	21.4%	0.6%	
小学校区別	滑石	81	59	22	0	
		100.0%	72.8%	27.2%	0.0%	
	玉陵	186	151	32	3	
		100.0%	81.2%	17.2%	1.6%	
	伊倉	83	64	19	0	
		100.0%	77.1%	22.9%	0.0%	
	八嘉	86	66	17	3	
		100.0%	76.7%	19.8%	3.5%	
	睦合	108	90	16	2	
		100.0%	83.3%	14.8%	1.9%	
	大野	94	71	22	1	
		100.0%	75.5%	23.4%	1.1%	
	高道	91	66	23	2	
		100.0%	72.5%	25.3%	2.2%	
	鍋	72	53	17	2	
		100.0%	73.6%	23.6%	2.8%	
	大豊	110	83	25	2	
		100.0%	75.5%	22.7%	1.8%	
小学校区別	横島	108	73	33	2	
		100.0%	67.6%	30.6%	1.9%	
	玉水	73	59	11	3	
		100.0%	80.8%	15.1%	4.1%	
	小天	76	57	17	2	
		100.0%	75.0%	22.4%	2.6%	

問4 (19) 病人を見舞うことができるか

小数点第2位を四捨五入しているため、合計は100%と一致しない場合がある 上段:回答者数 下段:構成比 ■ 上位1項目		サンプル数	はい	いいえ	無回答	
今回調査		1,622	1,405	193	24	
		100.0%	86.6%	11.9%	1.5%	
前回調査(R4)		1,629	1,361	241	27	
		100.0%	83.5%	14.8%	1.7%	
性別	男性	717	620	89	8	
		100.0%	86.5%	12.4%	1.1%	
性別	女性	905	785	104	16	
		100.0%	86.7%	11.5%	1.8%	
性・年齢別	男性	65～69歳	158	142	14	2
			100.0%	89.9%	8.9%	1.3%
		70～74歳	209	190	18	1
			100.0%	90.9%	8.6%	0.5%
		75～79歳	177	156	19	2
			100.0%	88.1%	10.7%	1.1%
	女性	80～84歳	94	77	16	1
			100.0%	81.9%	17.0%	1.1%
		85歳以上	79	55	22	2
			100.0%	69.6%	27.8%	2.5%
		65～69歳	191	178	10	3
			100.0%	93.2%	5.2%	1.6%
女性	70～74歳	247	233	12	2	
		100.0%	94.3%	4.9%	0.8%	
	75～79歳	214	193	17	4	
		100.0%	90.2%	7.9%	1.9%	
	80～84歳	127	104	20	3	
		100.0%	81.9%	15.7%	2.4%	
女性	85歳以上	126	77	45	4	
		100.0%	61.1%	35.7%	3.2%	
	要介護状態別	一般	1,490	1,327	141	22
			100.0%	89.1%	9.5%	1.5%
		総合事業対象者	13	7	6	0
			100.0%	53.8%	46.2%	0.0%
要支援1		53	31	21	1	
		100.0%	58.5%	39.6%	1.9%	
要介護状態別	要支援2	42	20	21	1	
		100.0%	47.6%	50.0%	2.4%	
	無回答	24	20	4	0	
		100.0%	83.3%	16.7%	0.0%	
	圏域別	玉名	535	458	68	9
			100.0%	85.6%	12.7%	1.7%
玉陵		186	167	17	2	
		100.0%	89.8%	9.1%	1.1%	
玉南		169	137	28	4	
		100.0%	81.1%	16.6%	2.4%	
岱明		365	321	40	4	
		100.0%	87.9%	11.0%	1.1%	
小学校区別	有明	218	194	23	1	
		100.0%	89.0%	10.6%	0.5%	
	天水	149	128	17	4	
		100.0%	85.9%	11.4%	2.7%	
	玉名町	281	246	31	4	
		100.0%	87.5%	11.0%	1.4%	
	築山	173	145	24	4	
		100.0%	83.8%	13.9%	2.3%	
小学校区別	滑石	81	67	13	1	
		100.0%	82.7%	16.0%	1.2%	
	玉陵	186	167	17	2	
		100.0%	89.8%	9.1%	1.1%	
	伊倉	83	70	12	1	
		100.0%	84.3%	14.5%	1.2%	
	八嘉	86	67	16	3	
		100.0%	77.9%	18.6%	3.5%	
	睦合	108	100	7	1	
		100.0%	92.6%	6.5%	0.9%	
	大野	94	83	10	1	
		100.0%	88.3%	10.6%	1.1%	
	高道	91	73	17	1	
		100.0%	80.2%	18.7%	1.1%	
	鍋	72	65	6	1	
		100.0%	90.3%	8.3%	1.4%	
	大豊	110	98	11	1	
		100.0%	89.1%	10.0%	0.9%	
小学校区別	横島	108	96	12	0	
		100.0%	88.9%	11.1%	0.0%	
	玉水	73	60	11	2	
		100.0%	82.2%	15.1%	2.7%	
	小天	76	68	6	2	
		100.0%	89.5%	7.9%	2.6%	

問4 (20) 若い人に自分から話しかけることがあるか

		サンプル数	はい	いいえ	無回答	
小数点第2位を四捨五入しているため、合計は100%と一致しない場合がある 上段：回答者数 下段：構成比 ■ 上位1項目						
今回調査		1,622 100.0%	1,241 76.5%	361 22.3%	20 1.2%	
前回調査(R4)		1,629 100.0%	1,253 76.9%	360 22.1%	16 1.0%	
性別	男性	717 100.0%	523 72.9%	186 25.9%	8 1.1%	
	女性	905 100.0%	718 79.3%	175 19.3%	12 1.3%	
性・年齢別	男性	65～69歳	158 100.0%	121 76.6%	35 22.2%	2 1.3%
		70～74歳	209 100.0%	148 70.8%	60 28.7%	1 0.5%
		75～79歳	177 100.0%	131 74.0%	44 24.9%	2 1.1%
		80～84歳	94 100.0%	69 73.4%	23 24.5%	2 2.1%
		85歳以上	79 100.0%	54 68.4%	24 30.4%	1 1.3%
	女性	65～69歳	191 100.0%	156 81.7%	31 16.2%	4 2.1%
		70～74歳	247 100.0%	203 82.2%	43 17.4%	1 0.4%
		75～79歳	214 100.0%	168 78.5%	43 20.1%	3 1.4%
		80～84歳	127 100.0%	99 78.0%	26 20.5%	2 1.6%
		85歳以上	126 100.0%	92 73.0%	32 25.4%	2 1.6%
要介護状態別	一般	1,490 100.0%	1,157 77.7%	315 21.1%	18 1.2%	
	総合事業対象者	13 100.0%	9 69.2%	4 30.8%	0 0.0%	
	要支援1	53 100.0%	33 62.3%	20 37.7%	0 0.0%	
	要支援2	42 100.0%	23 54.8%	17 40.5%	2 4.8%	
	無回答	24 100.0%	19 79.2%	5 20.8%	0 0.0%	
圏域別	玉名	535 100.0%	410 76.6%	119 22.2%	6 1.1%	
	玉陵	186 100.0%	146 78.5%	38 20.4%	2 1.1%	
	玉南	169 100.0%	125 74.0%	41 24.3%	3 1.8%	
	岱明	365 100.0%	285 78.1%	77 21.1%	3 0.8%	
	有明	218 100.0%	161 73.9%	55 25.2%	2 0.9%	
	天水	149 100.0%	114 76.5%	31 20.8%	4 2.7%	
小学校区別	玉名町	281 100.0%	222 79.0%	55 19.6%	4 1.4%	
	築山	173 100.0%	125 72.3%	47 27.2%	1 0.6%	
	滑石	81 100.0%	63 77.8%	17 21.0%	1 1.2%	
	玉陵	186 100.0%	146 78.5%	38 20.4%	2 1.1%	
	伊倉	83 100.0%	62 74.7%	21 25.3%	0 0.0%	
	八嘉	86 100.0%	63 73.3%	20 23.3%	3 3.5%	
	睦合	108 100.0%	88 81.5%	20 18.5%	0 0.0%	
	大野	94 100.0%	70 74.5%	23 24.5%	1 1.1%	
	高道	91 100.0%	71 78.0%	19 20.9%	1 1.1%	
	鍋	72 100.0%	56 77.8%	15 20.8%	1 1.4%	
	大豊	110 100.0%	86 78.2%	23 20.9%	1 0.9%	
	横島	108 100.0%	75 69.4%	32 29.6%	1 0.9%	
	玉水	73 100.0%	55 75.3%	16 21.9%	2 2.7%	
	小天	76 100.0%	59 77.6%	15 19.7%	2 2.6%	

問4 (21) 現在、自宅のお風呂（浴槽）にどのような状況で入っているか

小数点第2位を四捨五入しているため、合計は100%と一致しない場合がある 上段：回答者数 下段：構成比 ■ 上位1項目		サンプル数	一人で問題なく入れている	一人で入れているが、少し不安や不便を感じることもある（例：浴槽をまたぐのが大変、滑りやすいなど）	家族などの介助があれば入れている	自宅ではお風呂（浴槽）に入らず、シャワーのみを利用している	自宅ではお風呂（浴槽）に入らず、週に数回、デイスで入浴している	自宅ではお風呂（浴槽）に入らず、訪問入浴サービスなどを利用している	その他	無回答	
今回調査		1,622 100.0%	1,388 85.6%	107 6.6%	14 0.9%	53 3.3%	10 0.6%	1 0.1%	30 1.8%	19 1.2%	
性別	男性	717 100.0%	625 87.2%	41 5.7%	5 0.7%	18 2.5%	3 0.4%	1 0.1%	15 2.1%	9 1.3%	
	女性	905 100.0%	763 84.3%	66 7.3%	9 1.0%	35 3.9%	7 0.8%	0 0.0%	15 1.7%	10 1.1%	
性・年齢別	男性	65～69歳	158 100.0%	142 89.9%	4 2.5%	1 0.6%	5 3.2%	1 0.6%	0 0.0%	3 1.9%	2 1.3%
		70～74歳	209 100.0%	190 90.9%	7 3.3%	1 0.5%	5 2.4%	0 0.0%	0 0.0%	5 2.4%	1 0.5%
		75～79歳	177 100.0%	162 91.5%	5 2.8%	0 0.0%	5 2.8%	1 0.6%	0 0.0%	1 0.6%	3 1.7%
		80～84歳	94 100.0%	72 76.6%	14 14.9%	2 2.1%	1 1.1%	0 0.0%	0 0.0%	3 3.2%	2 2.1%
		85歳以上	79 100.0%	59 74.7%	11 13.9%	1 1.3%	2 2.5%	1 1.3%	1 1.3%	3 3.8%	1 1.3%
	女性	65～69歳	191 100.0%	180 94.2%	3 1.6%	0 0.0%	5 2.6%	0 0.0%	0 0.0%	1 0.5%	2 1.0%
		70～74歳	247 100.0%	221 89.5%	10 4.0%	0 0.0%	12 4.9%	0 0.0%	0 0.0%	3 1.2%	1 0.4%
		75～79歳	214 100.0%	184 86.0%	8 3.7%	2 0.9%	10 4.7%	1 0.5%	0 0.0%	5 2.3%	4 1.9%
		80～84歳	127 100.0%	100 78.7%	14 11.0%	1 0.8%	5 3.9%	1 0.8%	0 0.0%	4 3.1%	2 1.6%
		85歳以上	126 100.0%	78 61.9%	31 24.6%	6 4.8%	3 2.4%	5 4.0%	0 0.0%	2 1.6%	1 0.8%
要介護状態別	一般	1,490 100.0%	1,331 89.3%	66 4.4%	5 0.3%	40 2.7%	3 0.2%	0 0.0%	27 1.8%	18 1.2%	
	総合事業対象者	13 100.0%	2 15.4%	6 46.2%	1 7.7%	1 7.7%	2 15.4%	1 7.7%	0 0.0%	0 0.0%	
	要支援1	53 100.0%	22 41.5%	18 34.0%	6 11.3%	4 7.5%	1 1.9%	0 0.0%	2 3.8%	0 0.0%	
	要支援2	42 100.0%	13 31.0%	15 35.7%	2 4.8%	6 14.3%	4 9.5%	0 0.0%	1 2.4%	1 2.4%	
	無回答	24 100.0%	20 83.3%	2 8.3%	0 0.0%	2 8.3%	0 0.0%	0 0.0%	0 0.0%	0 0.0%	
圏域別	玉名	535 100.0%	447 83.6%	39 7.3%	5 0.9%	22 4.1%	3 0.6%	0 0.0%	14 2.6%	5 0.9%	
	玉陵	186 100.0%	166 89.2%	13 7.0%	2 1.1%	2 1.1%	1 0.5%	0 0.0%	0 0.0%	2 1.1%	
	玉南	169 100.0%	140 82.8%	10 5.9%	2 1.2%	9 5.3%	2 1.2%	1 0.6%	3 1.8%	2 1.2%	
	岱明	365 100.0%	316 86.6%	20 5.5%	1 0.3%	14 3.8%	3 0.8%	0 0.0%	8 2.2%	3 0.8%	
	有明	218 100.0%	187 85.8%	20 9.2%	3 1.4%	1 0.5%	1 0.5%	0 0.0%	4 1.8%	2 0.9%	
	天水	149 100.0%	132 88.6%	5 3.4%	1 0.7%	5 3.4%	0 0.0%	0 0.0%	1 0.7%	5 3.4%	
	玉名町	281 100.0%	228 81.1%	21 7.5%	2 0.7%	13 4.6%	1 0.4%	0 0.0%	12 4.3%	4 1.4%	
小学校区別	築山	173 100.0%	148 85.5%	13 7.5%	1 0.6%	6 3.5%	2 1.2%	0 0.0%	2 1.2%	1 0.6%	
	滑石	81 100.0%	71 87.7%	5 6.2%	2 2.5%	3 3.7%	0 0.0%	0 0.0%	0 0.0%	0 0.0%	
	玉陵	186 100.0%	166 89.2%	13 7.0%	2 1.1%	2 1.1%	1 0.5%	0 0.0%	0 0.0%	2 1.1%	
	伊倉	83 100.0%	66 79.5%	6 7.2%	2 2.4%	7 8.4%	0 0.0%	0 0.0%	2 2.4%	0 0.0%	
	八嘉	86 100.0%	74 86.0%	4 4.7%	0 0.0%	2 2.3%	2 2.3%	1 1.2%	1 1.2%	2 2.3%	
	睦合	108 100.0%	98 90.7%	4 3.7%	0 0.0%	5 4.6%	0 0.0%	0 0.0%	1 0.9%	0 0.0%	
	大野	94 100.0%	80 85.1%	7 7.4%	1 1.1%	3 3.2%	0 0.0%	0 0.0%	1 1.1%	2 2.1%	
	高道	91 100.0%	76 83.5%	6 6.6%	0 0.0%	4 4.4%	2 2.2%	0 0.0%	3 3.3%	0 0.0%	
	鍋	72 100.0%	62 86.1%	3 4.2%	0 0.0%	2 2.8%	1 1.4%	0 0.0%	3 4.2%	1 1.4%	
	大豊	110 100.0%	95 86.4%	11 10.0%	2 1.8%	1 0.9%	0 0.0%	0 0.0%	0 0.0%	1 0.9%	
	横島	108 100.0%	92 85.2%	9 8.3%	1 0.9%	0 0.0%	1 0.9%	0 0.0%	4 3.7%	1 0.9%	
	玉水	73 100.0%	66 90.4%	1 1.4%	1 1.4%	2 2.7%	0 0.0%	0 0.0%	0 0.0%	3 4.1%	
	小天	76 100.0%	66 86.8%	4 5.3%	0 0.0%	3 3.9%	0 0.0%	0 0.0%	1 1.3%	2 2.6%	

問4 (22) 趣味はあるか

小数点第2位を四捨五入しているため、合計は100%と一致しない場合がある		サンプル数	趣味あり	思いつかない	無回答	
上段: 回答者数 下段: 構成比						
上位1項目						
今回調査		1,622	1,104	432	86	
		100.0%	68.1%	26.6%	5.3%	
前回調査 (R4)		1,629	1,130	386	113	
		100.0%	69.4%	23.7%	6.9%	
性別	男性	717	492	187	38	
	女性	905	612	245	48	
		100.0%	67.6%	27.1%	5.3%	
性・年齢別	男性	65～69歳	158	107	47	4
		70～74歳	209	145	57	7
		75～79歳	177	120	43	14
		80～84歳	94	68	19	7
		85歳以上	79	52	21	6
	女性	65～69歳	191	134	51	6
		70～74歳	247	166	71	10
		75～79歳	214	151	52	11
		80～84歳	127	86	28	13
		85歳以上	126	75	43	8
		100.0%	59.5%	34.1%	6.3%	
要介護状態別	一般	1,490	1,034	378	78	
	総合事業対象者	13	8	5	0	
	要支援1	53	31	19	3	
	要支援2	42	18	21	3	
	無回答	24	13	9	2	
			100.0%	54.2%	37.5%	8.3%
圏域別	玉名	535	380	136	19	
	玉陵	186	126	51	9	
	玉南	169	111	48	10	
	岱明	365	249	92	24	
	有明	218	139	66	13	
	天水	149	99	39	11	
		100.0%	66.4%	26.2%	7.4%	
小学校区別	玉名町	281	204	68	9	
	築山	173	117	48	8	
	滑石	81	59	20	2	
	玉陵	186	126	51	9	
	伊倉	83	54	25	4	
	八嘉	86	57	23	6	
	睦合	108	83	20	5	
	大野	94	58	28	8	
	高道	91	66	21	4	
	鍋	72	42	23	7	
	大豊	110	70	33	7	
	横島	108	69	33	6	
	玉水	73	53	15	5	
	小天	76	46	24	6	
			100.0%	60.5%	31.6%	7.9%

問4 (23) 生きがいはあるか

小数点第2位を四捨五入しているため、合計は100%と一致しない場合がある		サンプル数	生きがいあり	思いつかない	無回答	
上段: 回答者数 下段: 構成比						
上位1項目						
今回調査		1,622	977	508	137	
		100.0%	60.2%	31.3%	8.4%	
前回調査 (R4)		1,629	1,004	473	152	
		100.0%	61.6%	29.0%	9.3%	
性別	男性	717	415	245	57	
	女性	905	562	263	80	
		100.0%	62.1%	29.1%	8.8%	
性・年齢別	男性	65～69歳	158	95	56	7
		70～74歳	209	126	71	12
		75～79歳	177	94	68	15
		80～84歳	94	57	25	12
		85歳以上	79	43	25	11
	女性	65～69歳	191	128	52	11
		70～74歳	247	167	68	12
		75～79歳	214	127	63	24
		80～84歳	127	75	35	17
		85歳以上	126	65	45	16
		100.0%	51.6%	35.7%	12.7%	
要介護状態別	一般	1,490	919	446	125	
	総合事業対象者	13	6	7	0	
	要支援1	53	25	22	6	
	要支援2	42	17	21	4	
	無回答	24	10	12	2	
			100.0%	41.7%	50.0%	8.3%
圏域別	玉名	535	347	153	35	
	玉陵	186	110	65	11	
	玉南	169	95	57	17	
	岱明	365	208	115	42	
	有明	218	124	76	18	
	天水	149	93	42	14	
		100.0%	62.4%	28.2%	9.4%	
小学校区別	玉名町	281	180	83	18	
	築山	173	111	48	14	
	滑石	81	56	22	3	
	玉陵	186	110	65	11	
	伊倉	83	42	30	11	
	八嘉	86	53	27	6	
	睦合	108	72	30	6	
	大野	94	49	33	12	
	高道	91	53	27	11	
	鍋	72	34	25	13	
	大豊	110	66	36	8	
	横島	108	58	40	10	
	玉水	73	50	16	7	
	小天	76	43	26	7	
			100.0%	56.6%	34.2%	9.2%

問5(1) 会・グループへの参加頻度(全体)

小数点第2位を 四捨五入しているため、 合計は100%と一致しない 場合がある  上段: 回答者数 下段: 構成比  ■ 上位1項目	サ ン プ ル 数	週 4 回 以 上	週 2 〜 3 回	週 1 回	月 1 〜 3 回	年 に 数 回	参 加 し て い な い	無 回 答
①ボランティアのグループ	1,622 100.0%	15 0.9%	34 2.1%	41 2.5%	132 8.1%	171 10.5%	1,127 69.5%	102 6.3%
②スポーツ関係のグループやクラブ	1,622 100.0%	54 3.3%	110 6.8%	85 5.2%	71 4.4%	68 4.2%	1,134 69.9%	100 6.2%
③趣味関係のグループ	1,622 100.0%	29 1.8%	83 5.1%	100 6.2%	145 8.9%	115 7.1%	1,053 64.9%	97 6.0%
④学習・教養サークル	1,622 100.0%	6 0.4%	19 1.2%	27 1.7%	50 3.1%	67 4.1%	1,341 82.7%	112 6.9%
⑤介護予防のための健康教室(通いの場、いきいきふれあい活動等)	1,622 100.0%	13 0.8%	31 1.9%	68 4.2%	95 5.9%	67 4.1%	1,269 78.2%	79 4.9%
⑥老人クラブ	1,622 100.0%	8 0.5%	11 0.7%	11 0.7%	65 4.0%	122 7.5%	1,321 81.4%	84 5.2%
⑦町内会・自治会	1,622 100.0%	1 0.1%	3 0.2%	22 1.4%	102 6.3%	572 35.3%	839 51.7%	83 5.1%
⑧収入のある仕事	1,622 100.0%	287 17.7%	115 7.1%	24 1.5%	36 2.2%	73 4.5%	996 61.4%	91 5.6%

問5(1) ①ボランティアのグループ

小数点第2位を四捨五入しているため、合計は100%と一致しない場合がある 上段:回答者数 下段:構成比 ■ 上位1項目		サンプル数	週4回以上	週2~3回	週1回	月1~3回	年に数回	参加していない	無回答	
今回調査		1,622 100.0%	15 0.9%	34 2.1%	41 2.5%	132 8.1%	171 10.5%	1,127 69.5%	102 6.3%	
前回調査(R4)		1,629 100.0%	14 0.9%	18 1.1%	25 1.5%	57 3.5%	110 6.8%	895 54.9%	510 31.3%	
性別	男性	717 100.0%	9 1.3%	16 2.2%	14 2.0%	62 8.6%	105 14.6%	476 66.4%	35 4.9%	
	女性	905 100.0%	6 0.7%	18 2.0%	27 3.0%	70 7.7%	66 7.3%	651 71.9%	67 7.4%	
性・年齢別	男性	65~69歳	158 100.0%	2 1.3%	1 0.6%	1 0.6%	12 7.6%	28 17.7%	111 70.3%	3 1.9%
		70~74歳	209 100.0%	1 0.5%	4 1.9%	1 0.5%	27 12.9%	33 15.8%	139 66.5%	4 1.9%
		75~79歳	177 100.0%	4 2.3%	5 2.8%	5 2.8%	14 7.9%	25 14.1%	116 65.5%	8 4.5%
		80~84歳	94 100.0%	2 2.1%	3 3.2%	3 3.2%	5 5.3%	14 14.9%	60 63.8%	7 7.4%
		85歳以上	79 100.0%	0 0.0%	3 3.8%	4 5.1%	4 5.1%	5 6.3%	50 63.3%	13 16.5%
	女性	65~69歳	191 100.0%	0 0.0%	3 1.6%	3 1.6%	8 4.2%	11 5.8%	157 82.2%	9 4.7%
		70~74歳	247 100.0%	0 0.0%	5 2.0%	6 2.4%	26 10.5%	17 6.9%	180 72.9%	13 5.3%
		75~79歳	214 100.0%	2 0.9%	6 2.8%	8 3.7%	20 9.3%	26 12.1%	139 65.0%	13 6.1%
		80~84歳	127 100.0%	1 0.8%	2 1.6%	7 5.5%	9 7.1%	9 7.1%	85 66.9%	14 11.0%
		85歳以上	126 100.0%	3 2.4%	2 1.6%	3 2.4%	7 5.6%	3 2.4%	90 71.4%	18 14.3%
要介護状態別	一般	1,490 100.0%	14 0.9%	32 2.1%	37 2.5%	129 8.7%	164 11.0%	1,023 68.7%	91 6.1%	
	総合事業対象者	13 100.0%	0 0.0%	0 0.0%	1 7.7%	0 0.0%	1 7.7%	10 76.9%	1 7.7%	
	要支援1	53 100.0%	0 0.0%	1 1.9%	2 3.8%	1 1.9%	2 3.8%	44 83.0%	3 5.7%	
	要支援2	42 100.0%	1 2.4%	1 2.4%	0 0.0%	1 2.4%	1 2.4%	31 73.8%	7 16.7%	
	無回答	24 100.0%	0 0.0%	0 0.0%	1 4.2%	1 4.2%	1 12.5%	3 79.2%	19 0.0%	
圏域別	玉名	535 100.0%	7 1.3%	13 2.4%	14 2.6%	28 5.2%	50 9.3%	392 73.3%	31 5.8%	
	玉陵	186 100.0%	1 0.5%	4 2.2%	8 4.3%	18 9.7%	20 10.8%	129 69.4%	6 3.2%	
	玉南	169 100.0%	1 0.6%	1 0.6%	3 1.8%	12 7.1%	13 7.7%	122 72.2%	17 10.1%	
	岱明	365 100.0%	5 1.4%	8 2.2%	9 2.5%	30 8.2%	41 11.2%	247 67.7%	25 6.8%	
	有明	218 100.0%	1 0.5%	5 2.3%	3 1.4%	33 15.1%	33 15.1%	134 61.5%	9 4.1%	
	天水	149 100.0%	0 0.0%	3 2.0%	4 2.7%	4 7.4%	11 9.4%	103 69.1%	14 9.4%	
小学校区別	玉名町	281 100.0%	3 1.1%	7 2.5%	10 3.6%	12 4.3%	28 10.0%	207 73.7%	14 5.0%	
	築山	173 100.0%	2 1.2%	4 2.3%	3 1.7%	8 4.6%	15 8.7%	130 75.1%	11 6.4%	
	滑石	81 100.0%	2 2.5%	2 2.5%	1 1.2%	8 9.9%	7 8.6%	55 67.9%	6 7.4%	
	玉陵	186 100.0%	1 0.5%	4 2.2%	8 4.3%	18 9.7%	20 10.8%	129 69.4%	6 3.2%	
	伊倉	83 100.0%	0 0.0%	0 0.0%	1 1.2%	7 8.4%	7 8.4%	62 74.7%	6 7.2%	
	八嘉	86 100.0%	1 1.2%	1 1.2%	2 2.3%	5 5.8%	6 7.0%	60 69.8%	11 12.8%	
	睦合	108 100.0%	1 0.9%	4 3.7%	4 3.7%	10 9.3%	12 11.1%	71 65.7%	6 5.6%	
	大野	94 100.0%	1 1.1%	1 1.1%	1 1.1%	7 7.4%	11 11.7%	65 69.1%	8 8.5%	
	高道	91 100.0%	3 3.3%	2 2.2%	1 1.1%	8 8.8%	7 7.7%	64 70.3%	6 6.6%	
	鍋	72 100.0%	0 0.0%	1 1.4%	3 4.2%	5 6.9%	11 15.3%	47 65.3%	5 6.9%	
	大豊	110 100.0%	1 0.9%	4 3.6%	1 0.9%	18 16.4%	17 15.5%	65 59.1%	4 3.6%	
	横島	108 100.0%	0 0.0%	1 0.9%	2 1.9%	15 13.9%	16 14.8%	69 63.9%	5 4.6%	
	玉水	73 100.0%	0 0.0%	1 1.4%	3 4.1%	6 8.2%	10 13.7%	44 60.3%	9 12.3%	
	小天	76 100.0%	0 0.0%	2 2.6%	1 1.3%	5 6.6%	4 5.3%	59 77.6%	5 6.6%	

問5(1)②スポーツ関係のグループやクラブ

		小数点第2位を 四捨五入している ため、合計は100% と一致しない場合 がある		週 4 回 以上	週 2 ～ 3 回	週 1 回	月 1 ～ 3 回	年 に 数 回	参 加 し て い な い	無 回 答
		上段:回答者数 下段:構成比	サ ン プ ル 数							
		■ 上位1項目								
今回調査		1,622 100.0%	54 3.3%	110 6.8%	85 5.2%	71 4.4%	68 4.2%	1,134 69.9%	100 6.2%	
前回調査(R4)		1,629 100.0%	67 4.1%	67 4.1%	55 3.4%	42 2.6%	50 3.1%	880 54.0%	468 28.7%	
性別	男性	717 100.0%	22 3.1%	48 6.7%	30 4.2%	44 6.1%	48 6.7%	493 68.8%	32 4.5%	
	女性	905 100.0%	32 3.5%	62 6.9%	55 6.1%	27 3.0%	20 2.2%	641 70.8%	68 7.5%	
性・年齢別	男性	65～69歳	158 100.0%	2 1.3%	9 5.7%	3 1.9%	7 4.4%	11 7.0%	124 78.5%	2 1.3%
		70～74歳	209 100.0%	2 1.0%	15 7.2%	9 4.3%	12 5.7%	16 7.7%	152 72.7%	3 1.4%
		75～79歳	177 100.0%	8 4.5%	11 6.2%	11 6.2%	15 8.5%	13 7.3%	111 62.7%	8 4.5%
		80～84歳	94 100.0%	7 7.4%	6 6.4%	3 3.2%	6 6.4%	6 6.4%	57 60.6%	9 9.6%
		85歳以上	79 100.0%	3 3.8%	7 8.9%	4 5.1%	4 5.1%	2 2.5%	49 62.0%	10 12.7%
	女性	65～69歳	191 100.0%	5 2.6%	15 7.9%	11 5.8%	5 2.6%	4 2.1%	145 75.9%	6 3.1%
		70～74歳	247 100.0%	10 4.0%	15 6.1%	12 4.9%	7 2.8%	2 0.8%	188 76.1%	13 5.3%
		75～79歳	214 100.0%	7 3.3%	20 9.3%	18 8.4%	10 4.7%	7 3.3%	138 64.5%	14 6.5%
		80～84歳	127 100.0%	6 4.7%	10 7.9%	6 4.7%	2 1.6%	5 3.9%	83 65.4%	15 11.8%
		85歳以上	126 100.0%	4 3.2%	2 1.6%	8 6.3%	3 2.4%	2 1.6%	87 69.0%	20 15.9%
要介護状態別	一般	1,490 100.0%	49 3.3%	105 7.0%	83 5.6%	69 4.6%	63 4.2%	1,035 69.5%	86 5.8%	
	総合事業対象者	13 100.0%	0 0.0%	0 0.0%	1 7.7%	0 0.0%	0 7.7%	10 76.9%	1 7.7%	
	要支援1	53 100.0%	3 5.7%	2 3.8%	0 0.0%	1 1.9%	2 3.8%	42 79.2%	3 5.7%	
	要支援2	42 100.0%	0 0.0%	2 4.8%	1 2.4%	1 2.4%	0 0.0%	30 71.4%	8 19.0%	
	無回答	24 100.0%	2 8.3%	1 4.2%	0 0.0%	0 0.0%	2 8.3%	17 70.8%	2 8.3%	
圏域別	玉名	535 100.0%	18 3.4%	38 7.1%	32 6.0%	19 3.6%	19 3.6%	377 70.5%	32 6.0%	
	玉陵	186 100.0%	3 1.6%	12 6.5%	14 7.5%	12 6.5%	13 7.0%	129 69.4%	3 1.6%	
	玉南	169 100.0%	8 4.7%	6 3.6%	8 4.7%	10 5.9%	2 1.2%	118 69.8%	17 10.1%	
	岱明	365 100.0%	12 3.3%	32 8.8%	20 5.5%	12 3.3%	14 3.8%	248 67.9%	27 7.4%	
	有明	218 100.0%	10 4.6%	16 7.3%	8 3.7%	9 4.1%	13 6.0%	150 68.8%	12 5.5%	
	天水	149 100.0%	3 2.0%	6 4.0%	3 2.0%	9 6.0%	7 4.7%	112 75.2%	9 6.0%	
小学校区別	玉名町	281 100.0%	6 2.1%	19 6.8%	23 8.2%	8 2.8%	8 2.8%	203 72.2%	14 5.0%	
	築山	173 100.0%	9 5.2%	14 8.1%	7 4.0%	6 3.5%	7 4.0%	120 69.4%	10 5.8%	
	滑石	81 100.0%	3 3.7%	5 6.2%	2 2.5%	5 6.2%	4 4.9%	54 66.7%	8 9.9%	
	玉陵	186 100.0%	3 1.6%	12 6.5%	14 7.5%	12 6.5%	13 7.0%	129 69.4%	3 1.6%	
	伊倉	83 100.0%	3 3.6%	4 4.8%	5 6.0%	3 3.6%	2 2.4%	60 72.3%	6 7.2%	
	八嘉	86 100.0%	5 5.8%	2 2.3%	3 3.5%	7 8.1%	0 0.0%	58 67.4%	11 12.8%	
	睦合	108 100.0%	3 2.8%	13 12.0%	6 5.6%	3 2.8%	5 4.6%	73 67.6%	5 4.6%	
	大野	94 100.0%	2 2.1%	7 7.4%	5 5.3%	3 3.2%	3 6.4%	65 69.1%	6 6.4%	
	高道	91 100.0%	6 6.6%	6 6.6%	6 6.6%	3 3.3%	1 1.1%	60 65.9%	9 9.9%	
	鍋	72 100.0%	1 1.4%	6 8.3%	3 4.2%	3 4.2%	2 2.8%	50 69.4%	7 9.7%	
	大豊	110 100.0%	6 5.5%	10 9.1%	5 4.5%	4 3.6%	6 5.5%	73 66.4%	6 5.5%	
	横島	108 100.0%	4 3.7%	6 5.6%	3 2.8%	5 4.6%	7 6.5%	77 71.3%	6 5.6%	
	玉水	73 100.0%	3 4.1%	5 6.8%	2 2.7%	3 4.1%	6 8.2%	48 65.8%	6 8.2%	
	小天	76 100.0%	0 0.0%	1 1.3%	1 1.3%	6 7.9%	1 1.3%	64 84.2%	3 3.9%	

問5(1)③趣味関係のグループ

小数点第2位を四捨五入しているため、合計は100%と一致しない場合がある 上段:回答者数 下段:構成比 ■ 上位1項目		サンプル数	週4回以上	週2~3回	週1回	月1~3回	年に数回	参加していない	無回答	
今回調査		1,622 100.0%	29 1.8%	83 5.1%	100 6.2%	145 8.9%	115 7.1%	1,053 64.9%	97 6.0%	
前回調査(R4)		1,629 100.0%	33 2.0%	56 3.4%	65 4.0%	109 6.7%	75 4.6%	823 50.5%	468 28.7%	
性別	男性	717 100.0%	15 2.1%	39 5.4%	36 5.0%	64 8.9%	70 9.8%	459 64.0%	34 4.7%	
	女性	905 100.0%	14 1.5%	44 4.9%	64 7.1%	81 9.0%	45 5.0%	594 65.6%	63 7.0%	
性・年齢別	男性	65~69歳	158 100.0%	2 1.3%	4 2.5%	3 1.9%	13 8.2%	19 12.0%	115 72.8%	2 1.3%
		70~74歳	209 100.0%	2 1.0%	9 4.3%	10 4.8%	24 11.5%	20 9.6%	141 67.5%	3 1.4%
		75~79歳	177 100.0%	4 2.3%	14 7.9%	16 9.0%	17 9.6%	14 7.9%	103 58.2%	9 5.1%
		80~84歳	94 100.0%	6 6.4%	7 7.4%	3 3.2%	6 6.4%	12 12.8%	53 56.4%	7 7.4%
		85歳以上	79 100.0%	1 1.3%	5 6.3%	4 5.1%	4 5.1%	5 6.3%	47 59.5%	13 16.5%
	女性	65~69歳	191 100.0%	1 0.5%	3 1.6%	11 5.8%	11 5.8%	11 5.8%	149 78.0%	5 2.6%
		70~74歳	247 100.0%	5 2.0%	9 3.6%	23 9.3%	25 10.1%	11 4.5%	162 65.6%	12 4.9%
		75~79歳	214 100.0%	5 2.3%	15 7.0%	17 7.9%	24 11.2%	10 4.7%	126 58.9%	17 7.9%
		80~84歳	127 100.0%	3 2.4%	10 7.9%	8 6.3%	14 11.0%	8 6.3%	74 58.3%	10 7.9%
		85歳以上	126 100.0%	0 0.0%	7 5.6%	5 4.0%	7 5.6%	5 4.0%	83 65.9%	19 15.1%
要介護状態別	一般	1,490 100.0%	26 1.7%	76 5.1%	99 6.6%	137 9.2%	107 7.2%	961 64.5%	84 5.6%	
	総合事業対象者	13 100.0%	0 0.0%	3 23.1%	0 0.0%	1 7.7%	1 7.7%	8 61.5%	0 0.0%	
	要支援1	53 100.0%	3 5.7%	1 1.9%	1 1.9%	2 3.8%	2 3.8%	41 77.4%	3 5.7%	
	要支援2	42 100.0%	0 0.0%	2 4.8%	0 0.0%	1 2.4%	2 4.8%	27 64.3%	10 23.8%	
	無回答	24 100.0%	0 0.0%	1 4.2%	0 0.0%	4 16.7%	3 12.5%	16 66.7%	0 0.0%	
圏域別	玉名	535 100.0%	8 1.5%	27 5.0%	40 7.5%	45 8.4%	30 5.6%	357 66.7%	28 5.2%	
	玉陵	186 100.0%	3 1.6%	8 4.3%	9 4.8%	19 10.2%	18 9.7%	126 67.7%	3 1.6%	
	玉南	169 100.0%	4 2.4%	6 3.6%	6 3.6%	16 9.5%	12 7.1%	110 65.1%	15 8.9%	
	岱明	365 100.0%	5 1.4%	27 7.4%	25 6.8%	30 8.2%	23 6.3%	228 62.5%	27 7.4%	
	有明	218 100.0%	5 2.3%	7 3.2%	9 4.1%	20 9.2%	20 9.2%	143 65.6%	14 6.4%	
	天水	149 100.0%	4 2.7%	8 5.4%	11 7.4%	15 10.1%	12 8.1%	89 59.7%	10 6.7%	
小学校区別	玉名町	281 100.0%	5 1.8%	11 3.9%	25 8.9%	24 8.5%	16 5.7%	186 66.2%	14 5.0%	
	築山	173 100.0%	1 0.6%	10 5.8%	11 6.4%	14 8.1%	7 4.0%	123 71.1%	7 4.0%	
	滑石	81 100.0%	2 2.5%	6 7.4%	4 4.9%	7 8.6%	7 8.6%	48 59.3%	7 8.6%	
	玉陵	186 100.0%	3 1.6%	8 4.3%	9 4.8%	19 10.2%	18 9.7%	126 67.7%	3 1.6%	
	伊倉	83 100.0%	1 1.2%	2 2.4%	4 4.8%	4 4.8%	7 8.4%	58 69.9%	4 4.8%	
	八嘉	86 100.0%	3 3.5%	4 4.7%	2 2.3%	9 10.5%	5 5.8%	52 60.5%	11 12.8%	
	睦合	108 100.0%	0 0.0%	14 13.0%	9 8.3%	11 10.2%	4 3.7%	64 59.3%	6 5.6%	
	大野	94 100.0%	1 1.1%	3 3.2%	6 6.4%	8 8.5%	9 9.6%	60 63.8%	7 7.4%	
	高道	91 100.0%	2 2.2%	5 5.5%	6 6.6%	7 7.7%	5 5.5%	58 63.7%	8 8.8%	
	鍋	72 100.0%	2 2.8%	5 6.9%	4 5.6%	4 5.6%	5 6.9%	46 63.9%	6 8.3%	
	大豊	110 100.0%	3 2.7%	2 1.8%	2 1.8%	14 12.7%	11 10.0%	70 63.6%	8 7.3%	
	横島	108 100.0%	2 1.9%	5 4.6%	7 6.5%	6 5.6%	9 8.3%	73 67.6%	6 5.6%	
	玉水	73 100.0%	3 4.1%	5 6.8%	6 8.2%	6 8.2%	7 9.6%	40 54.8%	6 8.2%	
	小天	76 100.0%	1 1.3%	3 3.9%	5 6.6%	9 11.8%	5 6.6%	49 64.5%	4 5.3%	

問5(1)④学習・教養サークル

小数点第2位を四捨五入しているため、合計は100%と一致しない場合がある 上段:回答者数 下段:構成比 ■ 上位1項目		サンプル数	週4回以上	週2〜3回	週1回	月1〜3回	年に数回	参加していない	無回答	
今回調査		1,622 100.0%	6 0.4%	19 1.2%	27 1.7%	50 3.1%	67 4.1%	1,341 82.7%	112 6.9%	
前回調査(R4)		1,629 100.0%	8 0.5%	5 0.3%	16 1.0%	30 1.8%	48 2.9%	979 60.1%	543 33.3%	
性別	男性	717 100.0%	0 0.0%	6 0.8%	8 1.1%	19 2.6%	28 3.9%	618 86.2%	38 5.3%	
	女性	905 100.0%	6 0.7%	13 1.4%	19 2.1%	31 3.4%	39 4.3%	723 79.9%	74 8.2%	
性・年齢別	男性	65〜69歳	158 100.0%	0 0.0%	1 0.6%	0 0.0%	1 0.6%	4 2.5%	149 94.3%	3 1.9%
		70〜74歳	209 100.0%	0 0.0%	1 0.5%	1 0.5%	8 3.8%	11 5.3%	185 88.5%	3 1.4%
		75〜79歳	177 100.0%	0 0.0%	2 1.1%	2 1.1%	6 3.4%	8 4.5%	150 84.7%	9 5.1%
		80〜84歳	94 100.0%	0 0.0%	2 2.1%	2 2.1%	4 4.3%	3 3.2%	77 81.9%	6 6.4%
		85歳以上	79 100.0%	0 0.0%	0 0.0%	3 3.8%	0 0.0%	2 2.5%	57 72.2%	17 21.5%
	女性	65〜69歳	191 100.0%	0 0.0%	3 1.6%	6 3.1%	3 1.6%	6 3.1%	165 86.4%	8 4.2%
		70〜74歳	247 100.0%	2 0.8%	1 0.4%	1 0.4%	14 5.7%	13 5.3%	203 82.2%	13 5.3%
		75〜79歳	214 100.0%	3 1.4%	3 1.4%	5 2.3%	8 3.7%	14 6.5%	165 77.1%	16 7.5%
		80〜84歳	127 100.0%	1 0.8%	5 3.9%	3 2.4%	3 2.4%	5 3.9%	94 74.0%	16 12.6%
		85歳以上	126 100.0%	0 0.0%	1 0.8%	4 3.2%	3 2.4%	1 0.8%	96 76.2%	21 16.7%
要介護状態別	一般	1,490 100.0%	5 0.3%	17 1.1%	23 1.5%	46 3.1%	66 4.4%	1,234 82.8%	99 6.6%	
	総合事業対象者	13 100.0%	0 0.0%	0 0.0%	0 0.0%	0 0.0%	0 0.0%	12 92.3%	1 7.7%	
	要支援1	53 100.0%	1 1.9%	1 1.9%	3 5.7%	1 1.9%	0 0.0%	44 83.0%	3 5.7%	
	要支援2	42 100.0%	0 0.0%	1 2.4%	1 2.4%	0 0.0%	0 0.0%	32 76.2%	8 19.0%	
	無回答	24 100.0%	0 0.0%	0 0.0%	0 0.0%	3 12.5%	1 4.2%	19 79.2%	1 4.2%	
圏域別	玉名	535 100.0%	3 0.6%	9 1.7%	5 0.9%	17 3.2%	22 4.1%	447 83.6%	32 6.0%	
	玉陵	186 100.0%	0 0.0%	0 0.0%	5 2.7%	9 4.8%	9 4.8%	159 85.5%	4 2.2%	
	玉南	169 100.0%	0 0.0%	2 1.2%	4 2.4%	4 2.4%	7 4.1%	137 81.1%	15 8.9%	
	岱明	365 100.0%	0 0.0%	5 1.4%	7 1.9%	13 3.6%	12 3.3%	297 81.4%	31 8.5%	
	有明	218 100.0%	2 0.9%	1 0.5%	3 1.4%	5 2.3%	11 5.0%	180 82.6%	16 7.3%	
	天水	149 100.0%	1 0.7%	2 1.3%	3 2.0%	2 1.3%	6 4.0%	121 81.2%	14 9.4%	
	玉名町	281 100.0%	2 0.7%	5 1.8%	1 0.4%	4 1.4%	10 3.6%	244 86.8%	15 5.3%	
小学校区別	築山	173 100.0%	1 0.6%	3 1.7%	3 1.7%	9 5.2%	4 2.3%	144 83.2%	9 5.2%	
	滑石	81 100.0%	0 0.0%	1 1.2%	1 1.2%	4 4.9%	8 9.9%	59 72.8%	8 9.9%	
	玉陵	186 100.0%	0 0.0%	0 0.0%	5 2.7%	9 4.8%	9 4.8%	159 85.5%	4 2.2%	
	伊倉	83 100.0%	0 0.0%	0 0.0%	3 3.6%	3 3.6%	4 4.8%	68 81.9%	5 6.0%	
	八嘉	86 100.0%	0 0.0%	2 2.3%	1 1.2%	1 1.2%	3 3.5%	69 80.2%	10 11.6%	
	睦合	108 100.0%	0 0.0%	2 1.9%	3 2.8%	5 4.6%	3 2.8%	87 80.6%	8 7.4%	
	大野	94 100.0%	0 0.0%	2 2.1%	0 0.0%	2 2.1%	7 7.4%	76 80.9%	7 7.4%	
	高道	91 100.0%	0 0.0%	0 0.0%	1 1.1%	6 6.6%	2 2.2%	73 80.2%	9 9.9%	
	鍋	72 100.0%	0 0.0%	1 1.4%	3 4.2%	0 0.0%	0 0.0%	61 84.7%	7 9.7%	
	大豊	110 100.0%	1 0.9%	0 0.0%	3 2.7%	3 2.7%	6 5.5%	88 80.0%	9 8.2%	
	横島	108 100.0%	1 0.9%	1 0.9%	0 0.0%	2 1.9%	5 4.6%	92 85.2%	7 6.5%	
	玉水	73 100.0%	1 1.4%	1 1.4%	2 2.7%	0 0.0%	3 4.1%	57 78.1%	9 12.3%	
	小天	76 100.0%	0 0.0%	1 1.3%	1 1.3%	2 2.6%	3 3.9%	64 84.2%	5 6.6%	

問5(1) ⑤介護予防のための健康教室(通いの場、いきいきふれあい活動等)

小数点第2位を四捨五入しているため、合計は100%と一致しない場合がある 上段:回答者数 下段:構成比 ■ 上位1項目		サンプル数	週4回以上	週2~3回	週1回	月1~3回	年に数回	参加していない	無回答	
今回調査		1,622 100.0%	13 0.8%	31 1.9%	68 4.2%	95 5.9%	67 4.1%	1,269 78.2%	79 4.9%	
前回調査(R4)		1,629 100.0%	21 1.3%	27 1.7%	49 3.0%	72 4.4%	39 2.4%	950 58.3%	471 28.9%	
性別	男性	717 100.0%	5 0.7%	6 0.8%	19 2.6%	22 3.1%	33 4.6%	600 83.7%	32 4.5%	
	女性	905 100.0%	8 0.9%	25 2.8%	49 5.4%	73 8.1%	34 3.8%	669 73.9%	47 5.2%	
性・年齢別	男性	65~69歳	158 100.0%	0 0.0%	0 0.0%	1 0.6%	5 3.2%	4 2.5%	146 92.4%	2 1.3%
		70~74歳	209 100.0%	1 0.5%	1 0.5%	5 2.4%	9 4.3%	5 2.4%	185 88.5%	3 1.4%
		75~79歳	177 100.0%	2 1.1%	3 1.7%	5 2.8%	1 0.6%	9 5.1%	148 83.6%	9 5.1%
		80~84歳	94 100.0%	2 2.1%	1 1.1%	3 3.2%	5 5.3%	9 9.6%	67 71.3%	7 7.4%
		85歳以上	79 100.0%	0 0.0%	1 1.3%	5 6.3%	2 2.5%	6 7.6%	54 68.4%	11 13.9%
	女性	65~69歳	191 100.0%	1 0.5%	4 2.1%	5 2.6%	5 2.6%	4 2.1%	167 87.4%	5 2.6%
		70~74歳	247 100.0%	1 0.4%	4 1.6%	8 3.2%	18 7.3%	8 3.2%	199 80.6%	9 3.6%
		75~79歳	214 100.0%	2 0.9%	3 1.4%	16 7.5%	24 11.2%	8 3.7%	149 69.6%	12 5.6%
		80~84歳	127 100.0%	2 1.6%	6 4.7%	8 6.3%	16 12.6%	9 7.1%	78 61.4%	8 6.3%
		85歳以上	126 100.0%	2 1.6%	8 6.3%	12 9.5%	10 7.9%	5 4.0%	76 60.3%	13 10.3%
要介護状態別	一般	1,490 100.0%	12 0.8%	26 1.7%	53 3.6%	91 6.1%	63 4.2%	1,176 78.9%	69 4.6%	
	総合事業対象者	13 100.0%	0 0.0%	2 15.4%	2 15.4%	1 7.7%	1 7.7%	7 53.8%	0 0.0%	
	要支援1	53 100.0%	1 1.9%	1 1.9%	9 17.0%	1 1.9%	3 5.7%	36 67.9%	2 3.8%	
	要支援2	42 100.0%	0 0.0%	2 4.8%	3 7.1%	1 2.4%	0 0.0%	28 66.7%	8 19.0%	
	無回答	24 100.0%	0 0.0%	0 0.0%	1 4.2%	1 4.2%	0 0.0%	22 91.7%	0 0.0%	
圏域別	玉名	535 100.0%	6 1.1%	9 1.7%	18 3.4%	26 4.9%	17 3.2%	438 81.9%	21 3.9%	
	玉陵	186 100.0%	1 0.5%	5 2.7%	6 3.2%	20 10.8%	11 5.9%	139 74.7%	4 2.2%	
	玉南	169 100.0%	1 0.6%	3 1.8%	6 3.6%	17 10.1%	5 3.0%	123 72.8%	14 8.3%	
	岱明	365 100.0%	3 0.8%	9 2.5%	25 6.8%	20 5.5%	21 5.8%	269 73.7%	18 4.9%	
	有明	218 100.0%	2 0.9%	5 2.3%	6 2.8%	10 4.6%	10 4.6%	173 79.4%	12 5.5%	
	天水	149 100.0%	0 0.0%	0 0.0%	7 4.7%	2 1.3%	3 2.0%	127 85.2%	10 6.7%	
	玉名町	281 100.0%	4 1.4%	2 0.7%	10 3.6%	11 3.9%	7 2.5%	236 84.0%	11 3.9%	
築山	173 100.0%	1 0.6%	6 3.5%	6 3.5%	7 4.0%	5 2.9%	144 83.2%	4 2.3%		
滑石	81 100.0%	1 1.2%	1 1.2%	2 2.5%	8 9.9%	5 6.2%	58 71.6%	6 7.4%		
玉陵	186 100.0%	1 0.5%	5 2.7%	6 3.2%	20 10.8%	11 5.9%	139 74.7%	4 2.2%		
伊倉	83 100.0%	1 1.2%	0 0.0%	4 4.8%	5 6.0%	2 2.4%	67 80.7%	4 4.8%		
八嘉	86 100.0%	0 0.0%	3 3.5%	2 2.3%	12 14.0%	3 3.5%	56 65.1%	10 11.6%		
睦合	108 100.0%	0 0.0%	2 1.9%	7 6.5%	7 6.5%	7 6.5%	82 75.9%	3 2.8%		
大野	94 100.0%	0 0.0%	5 5.3%	7 7.4%	3 3.2%	6 6.4%	68 72.3%	5 5.3%		
高道	91 100.0%	2 2.2%	1 1.1%	6 6.6%	7 7.7%	3 3.3%	66 72.5%	6 6.6%		
鍋	72 100.0%	1 1.4%	1 1.4%	5 6.9%	3 4.2%	5 6.9%	53 73.6%	4 5.6%		
大豊	110 100.0%	2 1.8%	1 0.9%	4 3.6%	6 5.5%	6 5.5%	85 77.3%	6 5.5%		
横島	108 100.0%	0 0.0%	4 3.7%	2 1.9%	4 3.7%	4 3.7%	88 81.5%	6 5.6%		
玉水	73 100.0%	0 0.0%	0 0.0%	4 5.5%	2 2.7%	3 4.1%	57 78.1%	7 9.6%		
小天	76 100.0%	0 0.0%	0 0.0%	3 3.9%	0 0.0%	0 0.0%	70 92.1%	3 3.9%		

問5(1) ⑥老人クラブ

小数点第2位を四捨五入しているため、合計は100%と一致しない場合がある 上段: 回答者数 下段: 構成比 ■ 上位1項目		サンプル数	週4回以上	週2〜3回	週1回	月1〜3回	年に数回	参加していない	無回答	
今回調査		1,622 100.0%	8 0.5%	11 0.7%	11 0.7%	65 4.0%	122 7.5%	1,321 81.4%	84 5.2%	
前回調査(R4)		1,629 100.0%	14 0.9%	10 0.6%	10 0.6%	49 3.0%	75 4.6%	981 60.2%	490 30.1%	
性別	男性	717 100.0%	2 0.3%	7 1.0%	4 0.6%	23 3.2%	63 8.8%	591 82.4%	27 3.8%	
	女性	905 100.0%	6 0.7%	4 0.4%	7 0.8%	42 4.6%	59 6.5%	730 80.7%	57 6.3%	
性・年齢別	男性	65〜69歳	158 100.0%	0 0.0%	0 0.0%	0 0.0%	0 0.0%	8 5.1%	148 93.7%	2 1.3%
		70〜74歳	209 100.0%	0 0.0%	0 0.0%	1 0.5%	6 2.9%	16 7.7%	183 87.6%	3 1.4%
		75〜79歳	177 100.0%	1 0.6%	6 3.4%	0 0.0%	7 4.0%	16 9.0%	140 79.1%	7 4.0%
		80〜84歳	94 100.0%	1 1.1%	1 1.1%	0 0.0%	7 7.4%	14 14.9%	65 69.1%	6 6.4%
		85歳以上	79 100.0%	0 0.0%	0 0.0%	3 3.8%	3 3.8%	9 11.4%	55 69.6%	9 11.4%
	女性	65〜69歳	191 100.0%	0 0.0%	0 0.0%	0 0.0%	2 1.0%	3 1.6%	181 94.8%	5 2.6%
		70〜74歳	247 100.0%	1 0.4%	0 0.0%	0 0.0%	8 3.2%	12 4.9%	213 86.2%	13 5.3%
		75〜79歳	214 100.0%	0 0.0%	1 0.5%	1 0.5%	12 5.6%	22 10.3%	163 76.2%	15 7.0%
		80〜84歳	127 100.0%	2 1.6%	2 1.6%	1 0.8%	8 6.3%	13 10.2%	91 71.7%	10 7.9%
		85歳以上	126 100.0%	3 2.4%	1 0.8%	5 4.0%	12 9.5%	9 7.1%	82 65.1%	14 11.1%
要介護状態別	一般	1,490 100.0%	6 0.4%	11 0.7%	10 0.7%	59 4.0%	110 7.4%	1,221 81.9%	73 4.9%	
	総合事業対象者	13 100.0%	0 0.0%	0 0.0%	0 0.0%	1 7.7%	1 7.7%	10 76.9%	1 7.7%	
	要支援1	53 100.0%	2 3.8%	0 0.0%	1 1.9%	2 3.8%	5 9.4%	41 77.4%	2 3.8%	
	要支援2	42 100.0%	0 0.0%	0 0.0%	0 0.0%	2 4.8%	2 4.8%	30 71.4%	8 19.0%	
	無回答	24 100.0%	0 0.0%	0 0.0%	0 0.0%	1 4.2%	4 16.7%	19 79.2%	0 0.0%	
圏域別	玉名	535 100.0%	3 0.6%	4 0.7%	3 0.6%	23 4.3%	23 4.3%	458 85.6%	21 3.9%	
	玉陵	186 100.0%	0 0.0%	1 0.5%	1 0.5%	6 3.2%	11 5.9%	164 88.2%	3 1.6%	
	玉南	169 100.0%	0 0.0%	0 0.0%	0 0.0%	4 2.4%	4 2.4%	146 86.4%	15 8.9%	
	岱明	365 100.0%	3 0.8%	6 1.6%	3 0.8%	10 2.7%	42 11.5%	279 76.4%	22 6.0%	
	有明	218 100.0%	2 0.9%	0 0.0%	3 1.4%	3 8.7%	19 11.5%	157 72.0%	12 5.5%	
	天水	149 100.0%	0 0.0%	0 0.0%	1 0.7%	1 2.0%	3 11.4%	117 78.5%	11 7.4%	
小学校区別	玉名町	281 100.0%	0 0.0%	1 0.4%	1 0.4%	8 2.8%	9 3.2%	252 89.7%	10 3.6%	
	築山	173 100.0%	3 1.7%	1 0.6%	0 0.0%	7 4.0%	4 2.3%	153 88.4%	5 2.9%	
	滑石	81 100.0%	0 0.0%	2 2.5%	2 2.5%	8 9.9%	10 12.3%	53 65.4%	6 7.4%	
	玉陵	186 100.0%	0 0.0%	1 0.5%	1 0.5%	6 3.2%	11 5.9%	164 88.2%	3 1.6%	
	伊倉	83 100.0%	0 0.0%	0 0.0%	0 0.0%	1 1.2%	4 4.8%	74 89.2%	4 4.8%	
	八嘉	86 100.0%	0 0.0%	0 0.0%	0 0.0%	3 3.5%	0 0.0%	72 83.7%	11 12.8%	
	睦合	108 100.0%	1 0.9%	5 4.6%	1 0.9%	3 2.8%	10 9.3%	84 77.8%	4 3.7%	
	大野	94 100.0%	1 1.1%	1 1.1%	0 0.0%	1 1.1%	13 13.8%	71 75.5%	7 7.4%	
	高道	91 100.0%	1 1.1%	0 0.0%	2 2.2%	2 2.2%	6 6.6%	76 83.5%	4 4.4%	
	鍋	72 100.0%	0 0.0%	0 0.0%	0 0.0%	4 5.6%	13 18.1%	48 66.7%	7 9.7%	
	大豊	110 100.0%	1 0.9%	0 0.0%	2 1.8%	7 6.4%	8 7.3%	86 78.2%	6 5.5%	
	横島	108 100.0%	1 0.9%	0 0.0%	1 0.9%	12 11.1%	17 15.7%	71 65.7%	6 5.6%	
	玉水	73 100.0%	0 0.0%	0 0.0%	1 1.4%	3 4.1%	8 11.0%	54 74.0%	7 9.6%	
	小天	76 100.0%	0 0.0%	0 0.0%	0 0.0%	0 0.0%	9 11.8%	63 82.9%	4 5.3%	

問5(1) ⑦町内会・自治会

小数点第2位を四捨五入しているため、合計は100%と一致しない場合がある 上段：回答者数 下段：構成比 ■ 上位1項目		サンプル数	週4回以上	週2〜3回	週1回	月1〜3回	年に数回	参加していない	無回答	
今回調査		1,622 100.0%	1 0.1%	3 0.2%	22 1.4%	102 6.3%	572 35.3%	839 51.7%	83 5.1%	
前回調査(R4)		1,629 100.0%	10 0.6%	2 0.1%	10 0.6%	58 3.6%	283 17.4%	771 47.3%	495 30.4%	
性別	男性	717 100.0%	1 0.1%	1 0.1%	17 2.4%	57 7.9%	318 44.4%	298 41.6%	25 3.5%	
	女性	905 100.0%	0 0.0%	2 0.2%	5 0.6%	45 5.0%	254 28.1%	541 59.8%	58 6.4%	
性・年齢別	男性	65～69歳	158 100.0%	0 0.0%	0 0.0%	4 2.5%	19 12.0%	67 42.4%	64 40.5%	4 2.5%
		70～74歳	209 100.0%	0 0.0%	0 0.0%	3 1.4%	20 9.6%	105 50.2%	80 38.3%	1 0.5%
		75～79歳	177 100.0%	1 0.6%	1 0.6%	1 0.6%	12 6.8%	93 52.5%	64 36.2%	5 2.8%
		80～84歳	94 100.0%	0 0.0%	0 0.0%	3 3.2%	4 4.3%	34 36.2%	47 50.0%	6 6.4%
		85歳以上	79 100.0%	0 0.0%	0 0.0%	6 7.6%	2 2.5%	19 24.1%	43 54.4%	9 11.4%
	女性	65～69歳	191 100.0%	0 0.0%	0 0.0%	0 0.0%	4 2.1%	62 32.5%	120 62.8%	5 2.6%
		70～74歳	247 100.0%	0 0.0%	0 0.0%	0 0.0%	11 4.5%	72 29.1%	151 61.1%	13 5.3%
		75～79歳	214 100.0%	0 0.0%	2 0.9%	1 0.5%	17 7.9%	72 33.6%	112 52.3%	10 4.7%
		80～84歳	127 100.0%	0 0.0%	0 0.0%	1 0.8%	9 7.1%	31 24.4%	72 56.7%	14 11.0%
		85歳以上	126 100.0%	0 0.0%	0 0.0%	3 2.4%	4 3.2%	17 13.5%	86 68.3%	16 12.7%
要介護状態別	一般	1,490 100.0%	1 0.1%	3 0.2%	17 1.1%	100 6.7%	552 37.0%	745 50.0%	72 4.8%	
	総合事業対象者	13 100.0%	0 0.0%	0 0.0%	0 0.0%	0 0.0%	4 30.8%	8 61.5%	1 7.7%	
	要支援1	53 100.0%	0 0.0%	0 0.0%	3 5.7%	1 1.9%	8 15.1%	39 73.6%	2 3.8%	
	要支援2	42 100.0%	0 0.0%	0 0.0%	1 2.4%	0 0.0%	2 4.8%	31 73.8%	8 19.0%	
	無回答	24 100.0%	0 0.0%	0 0.0%	1 4.2%	1 4.2%	6 25.0%	16 66.7%	0 0.0%	
圏域別	玉名	535 100.0%	1 0.2%	2 0.4%	8 1.5%	26 4.9%	151 28.2%	324 60.6%	23 4.3%	
	玉陵	186 100.0%	0 0.0%	0 0.0%	4 2.2%	8 4.3%	75 40.3%	92 49.5%	7 3.8%	
	玉南	169 100.0%	0 0.0%	0 0.0%	1 0.6%	9 5.3%	58 34.3%	88 52.1%	13 7.7%	
	岱明	365 100.0%	0 0.0%	1 0.3%	5 1.4%	27 7.4%	147 40.3%	165 45.2%	20 5.5%	
	有明	218 100.0%	0 0.0%	0 0.0%	3 1.4%	22 10.1%	81 37.2%	103 47.2%	9 4.1%	
	天水	149 100.0%	0 0.0%	0 0.0%	1 0.7%	10 6.7%	60 40.3%	67 45.0%	11 7.4%	
小学校区別	玉名町	281 100.0%	1 0.4%	1 0.4%	3 1.1%	10 3.6%	88 31.3%	171 60.9%	7 2.5%	
	築山	173 100.0%	0 0.0%	1 0.6%	4 2.3%	7 4.0%	40 23.1%	113 65.3%	8 4.6%	
	滑石	81 100.0%	0 0.0%	0 0.0%	1 1.2%	9 11.1%	23 28.4%	40 49.4%	8 9.9%	
	玉陵	186 100.0%	0 0.0%	0 0.0%	4 2.2%	8 4.3%	75 40.3%	92 49.5%	7 3.8%	
	伊倉	83 100.0%	0 0.0%	0 0.0%	0 0.0%	5 6.0%	25 30.1%	48 57.8%	5 6.0%	
	八嘉	86 100.0%	0 0.0%	0 0.0%	1 1.2%	4 4.7%	33 38.4%	40 46.5%	8 9.3%	
	睦合	108 100.0%	0 0.0%	1 0.9%	0 0.0%	6 5.6%	49 45.4%	50 46.3%	2 1.9%	
	大野	94 100.0%	0 0.0%	0 0.0%	2 2.1%	6 6.4%	36 38.3%	44 46.8%	6 6.4%	
	高道	91 100.0%	0 0.0%	0 0.0%	3 3.3%	8 8.8%	29 31.9%	45 49.5%	6 6.6%	
	鍋	72 100.0%	0 0.0%	0 0.0%	0 0.0%	7 9.7%	33 45.8%	26 36.1%	6 8.3%	
	大豊	110 100.0%	0 0.0%	0 0.0%	2 1.8%	12 10.9%	48 43.6%	42 38.2%	6 5.5%	
	横島	108 100.0%	0 0.0%	0 0.0%	1 0.9%	10 9.3%	33 30.6%	61 56.5%	3 2.8%	
	玉水	73 100.0%	0 0.0%	0 0.0%	1 1.4%	4 5.5%	29 39.7%	32 43.8%	7 9.6%	
	小天	76 100.0%	0 0.0%	0 0.0%	0 0.0%	6 7.9%	31 40.8%	35 46.1%	4 5.3%	

問5(1) ⑧収入のある仕事

小数点第2位を四捨五入しているため、合計は100%と一致しない場合がある 上段:回答者数 下段:構成比 ■ 上位1項目		サンプル数	週4回以上	週2〜3回	週1回	月1〜3回	年に数回	参加していない	無回答	
今回調査		1,622 100.0%	287 17.7%	115 7.1%	24 1.5%	36 2.2%	73 4.5%	996 61.4%	91 5.6%	
前回調査(R4)		1,629 100.0%	225 13.8%	71 4.4%	21 1.3%	22 1.4%	33 2.0%	806 49.5%	451 27.7%	
性別	男性	717 100.0%	147 20.5%	56 7.8%	13 1.8%	18 2.5%	42 5.9%	409 57.0%	32 4.5%	
	女性	905 100.0%	140 15.5%	59 6.5%	11 1.2%	18 2.0%	31 3.4%	587 64.9%	59 6.5%	
性・年齢別	男性	65〜69歳	158 100.0%	66 41.8%	10 6.3%	4 2.5%	5 3.2%	5 3.2%	66 41.8%	2 1.3%
		70〜74歳	209 100.0%	52 24.9%	21 10.0%	3 1.4%	7 3.3%	15 7.2%	108 51.7%	3 1.4%
		75〜79歳	177 100.0%	24 13.6%	15 8.5%	4 2.3%	5 2.8%	16 9.0%	107 60.5%	6 3.4%
		80〜84歳	94 100.0%	2 2.1%	7 7.4%	1 1.1%	1 1.1%	5 5.3%	72 76.6%	6 6.4%
		85歳以上	79 100.0%	3 3.8%	3 3.8%	1 1.3%	0 0.0%	1 1.3%	56 70.9%	15 19.0%
	女性	65〜69歳	191 100.0%	70 36.6%	23 12.0%	3 1.6%	4 2.1%	6 3.1%	79 41.4%	6 3.1%
		70〜74歳	247 100.0%	42 17.0%	24 9.7%	3 1.2%	5 2.0%	9 3.6%	152 61.5%	12 4.9%
		75〜79歳	214 100.0%	19 8.9%	11 5.1%	2 0.9%	7 3.3%	14 6.5%	150 70.1%	11 5.1%
		80〜84歳	127 100.0%	6 4.7%	1 0.8%	3 2.4%	2 1.6%	1 0.8%	101 79.5%	13 10.2%
		85歳以上	126 100.0%	3 2.4%	0 0.0%	0 0.0%	0 0.0%	0 0.8%	105 83.3%	17 13.5%
要介護状態別	一般	1,490 100.0%	280 18.8%	110 7.4%	24 1.6%	36 2.4%	72 4.8%	892 59.9%	76 5.1%	
	総合事業対象者	13 100.0%	1 7.7%	0 0.0%	0 0.0%	0 0.0%	0 0.0%	11 84.6%	1 7.7%	
	要支援1	53 100.0%	3 5.7%	3 5.7%	0 0.0%	0 0.0%	1 1.9%	42 79.2%	4 7.5%	
	要支援2	42 100.0%	1 2.4%	0 0.0%	0 0.0%	0 0.0%	0 0.0%	33 78.6%	8 19.0%	
	無回答	24 100.0%	2 8.3%	2 8.3%	0 0.0%	0 0.0%	0 0.0%	18 75.0%	2 8.3%	
圏域別	玉名	535 100.0%	91 17.0%	31 5.8%	7 1.3%	18 3.4%	19 3.6%	342 63.9%	27 5.0%	
	玉陵	186 100.0%	28 15.1%	15 8.1%	3 1.6%	2 1.1%	10 5.4%	121 65.1%	7 3.8%	
	玉南	169 100.0%	22 13.0%	12 7.1%	4 2.4%	3 1.8%	9 5.3%	105 62.1%	14 8.3%	
	岱明	365 100.0%	62 17.0%	27 7.4%	5 1.4%	8 2.2%	11 3.0%	230 63.0%	22 6.0%	
	有明	218 100.0%	42 19.3%	20 9.2%	3 1.4%	4 1.8%	17 7.8%	123 56.4%	9 4.1%	
	天水	149 100.0%	42 28.2%	10 6.7%	2 1.3%	1 0.7%	7 4.7%	75 50.3%	12 8.1%	
小学校区別	玉名町	281 100.0%	48 17.1%	16 5.7%	5 1.8%	9 3.2%	9 3.2%	184 65.5%	10 3.6%	
	築山	173 100.0%	33 19.1%	8 4.6%	1 0.6%	7 4.0%	7 4.0%	110 63.6%	7 4.0%	
	滑石	81 100.0%	10 12.3%	7 8.6%	1 1.2%	2 2.5%	3 3.7%	48 59.3%	10 12.3%	
	玉陵	186 100.0%	28 15.1%	15 8.1%	3 1.6%	2 1.1%	10 5.4%	121 65.1%	7 3.8%	
	伊倉	83 100.0%	15 18.1%	5 6.0%	3 3.6%	1 1.2%	5 6.0%	48 57.8%	6 7.2%	
	八嘉	86 100.0%	7 8.1%	7 8.1%	1 1.2%	2 2.3%	4 4.7%	57 66.3%	8 9.3%	
	睦合	108 100.0%	17 15.7%	12 11.1%	2 1.9%	2 1.9%	2 1.9%	69 63.9%	4 3.7%	
	大野	94 100.0%	15 16.0%	4 4.3%	2 2.1%	3 3.2%	3 3.2%	61 64.9%	6 6.4%	
	高道	91 100.0%	18 19.8%	7 7.7%	1 1.1%	2 2.2%	5 5.5%	52 57.1%	6 6.6%	
	鍋	72 100.0%	12 16.7%	4 5.6%	0 0.0%	1 1.4%	1 1.4%	48 66.7%	6 8.3%	
	大豊	110 100.0%	20 18.2%	13 11.8%	2 1.8%	1 0.9%	5 4.5%	65 59.1%	4 3.6%	
	横島	108 100.0%	22 20.4%	7 6.5%	1 0.9%	3 2.8%	12 11.1%	58 53.7%	5 4.6%	
	玉水	73 100.0%	18 24.7%	3 4.1%	2 2.7%	1 1.4%	5 6.8%	36 49.3%	8 11.0%	
	小天	76 100.0%	24 31.6%	7 9.2%	0 0.0%	0 0.0%	2 2.6%	39 51.3%	4 5.3%	

問5(2) 地域づくりを進める活動に参加者として参加してみたいと思うか

小数点第2位を四捨五入しているため、合計は100%と一致しない場合がある 上段: 回答者数 下段: 構成比 ■ 上位1項目		サンプル数	是非参加したい	参加してもよい	参加したくない	既に参加している	無回答	
今回調査		1,622 100.0%	110 6.8%	730 45.0%	586 36.1%	107 6.6%	89 5.5%	
前回調査(R4)		1,629 100.0%	151 9.3%	761 46.7%	533 32.7%	84 5.2%	100 6.1%	
性別	男性	717 100.0%	34 4.7%	333 46.4%	263 36.7%	50 7.0%	37 5.2%	
	女性	905 100.0%	76 8.4%	397 43.9%	323 35.7%	57 6.3%	52 5.7%	
性・年齢別	男性	65～69歳	158 100.0%	6 3.8%	70 44.3%	68 43.0%	11 7.0%	3 1.9%
		70～74歳	209 100.0%	8 3.8%	105 50.2%	80 38.3%	10 4.8%	6 2.9%
		75～79歳	177 100.0%	9 5.1%	89 50.3%	50 28.2%	17 9.6%	12 6.8%
		80～84歳	94 100.0%	9 9.6%	42 44.7%	34 36.2%	6 6.4%	3 3.2%
		85歳以上	79 100.0%	2 2.5%	27 34.2%	31 39.2%	6 7.6%	13 16.5%
	女性	65～69歳	191 100.0%	7 3.7%	98 51.3%	74 38.7%	5 2.6%	7 3.7%
		70～74歳	247 100.0%	22 8.9%	120 48.6%	80 32.4%	18 7.3%	7 2.8%
		75～79歳	214 100.0%	22 10.3%	87 40.7%	75 35.0%	20 9.3%	10 4.7%
		80～84歳	127 100.0%	14 11.0%	58 45.7%	34 26.8%	7 5.5%	14 11.0%
		85歳以上	126 100.0%	11 8.7%	34 27.0%	60 47.6%	7 5.6%	14 11.1%
要介護状態別	一般	1,490 100.0%	104 7.0%	685 46.0%	523 35.1%	100 6.7%	78 5.2%	
	総合事業対象者	13 100.0%	0 0.0%	7 53.8%	5 38.5%	1 7.7%	0 0.0%	
	要支援1	53 100.0%	5 9.4%	15 28.3%	25 47.2%	5 9.4%	3 5.7%	
	要支援2	42 100.0%	0 0.0%	11 26.2%	24 57.1%	0 0.0%	7 16.7%	
	無回答	24 100.0%	1 4.2%	12 50.0%	9 37.5%	1 4.2%	1 4.2%	
圏域別	玉名	535 100.0%	41 7.7%	236 44.1%	192 35.9%	33 6.2%	33 6.2%	
	玉陵	186 100.0%	11 5.9%	77 41.4%	67 36.0%	24 12.9%	7 3.8%	
	玉南	169 100.0%	9 5.3%	74 43.8%	67 39.6%	8 4.7%	11 6.5%	
	岱明	365 100.0%	24 6.6%	170 46.6%	128 35.1%	27 7.4%	16 4.4%	
	有明	218 100.0%	14 6.4%	104 47.7%	77 35.3%	12 5.5%	11 5.0%	
	天水	149 100.0%	11 7.4%	69 46.3%	55 36.9%	3 2.0%	11 7.4%	
小学校区別	玉名町	281 100.0%	20 7.1%	127 45.2%	97 34.5%	24 8.5%	13 4.6%	
	築山	173 100.0%	17 9.8%	73 42.2%	63 36.4%	9 5.2%	11 6.4%	
	滑石	81 100.0%	4 4.9%	36 44.4%	32 39.5%	0 0.0%	9 11.1%	
	玉陵	186 100.0%	11 5.9%	77 41.4%	67 36.0%	24 12.9%	7 3.8%	
	伊倉	83 100.0%	4 4.8%	38 45.8%	32 38.6%	3 3.6%	6 7.2%	
	八嘉	86 100.0%	5 5.8%	36 41.9%	35 40.7%	5 5.8%	5 5.8%	
	睦合	108 100.0%	4 3.7%	53 49.1%	39 36.1%	8 7.4%	4 3.7%	
	大野	94 100.0%	4 4.3%	46 48.9%	34 36.2%	5 5.3%	5 5.3%	
	高道	91 100.0%	10 11.0%	42 46.2%	28 30.8%	7 7.7%	4 4.4%	
	鍋	72 100.0%	6 8.3%	29 40.3%	27 37.5%	7 9.7%	3 4.2%	
	大豊	110 100.0%	8 7.3%	49 44.5%	39 35.5%	8 7.3%	6 5.5%	
	横島	108 100.0%	6 5.6%	55 50.9%	38 35.2%	4 3.7%	5 4.6%	
	玉水	73 100.0%	6 8.2%	35 47.9%	25 34.2%	2 2.7%	5 6.8%	
	小天	76 100.0%	5 6.6%	34 44.7%	30 39.5%	1 1.3%	6 7.9%	

問5 (3) 地域づくりを進める活動に企画・運営（お世話役）として参加してみたいと思うか

小数点第2位を四捨五入しているため、合計は100%と一致しない場合がある 上段：回答者数 下段：構成比 ■ 上位1項目		サンプル数	是非参加したい	参加してもよい	参加したくない	既に参加している	無回答	
今回調査		1,622 100.0%	42 2.6%	438 27.0%	967 59.6%	83 5.1%	92 5.7%	
前回調査(R4)		1,629 100.0%	54 3.3%	525 32.2%	870 53.4%	50 3.1%	130 8.0%	
性別	男性	717 100.0%	21 2.9%	204 28.5%	422 58.9%	42 5.9%	28 3.9%	
	女性	905 100.0%	21 2.3%	234 25.9%	545 60.2%	41 4.5%	64 7.1%	
性・年齢別	男性	65～69歳	158 100.0%	2 1.3%	42 26.6%	105 66.5%	8 5.1%	1 0.6%
		70～74歳	209 100.0%	9 4.3%	65 31.1%	120 57.4%	12 5.7%	3 1.4%
		75～79歳	177 100.0%	4 2.3%	48 27.1%	102 57.6%	12 6.8%	11 6.2%
		80～84歳	94 100.0%	5 5.3%	28 29.8%	54 57.4%	5 5.3%	2 2.1%
		85歳以上	79 100.0%	1 1.3%	21 26.6%	41 51.9%	5 6.3%	11 13.9%
	女性	65～69歳	191 100.0%	1 0.5%	60 31.4%	117 61.3%	3 1.6%	10 5.2%
		70～74歳	247 100.0%	6 2.4%	72 29.1%	140 56.7%	17 6.9%	12 4.9%
		75～79歳	214 100.0%	8 3.7%	50 23.4%	129 60.3%	14 6.5%	13 6.1%
		80～84歳	127 100.0%	4 3.1%	35 27.6%	69 54.3%	6 4.7%	13 10.2%
		85歳以上	126 100.0%	2 1.6%	17 13.5%	90 71.4%	1 0.8%	16 12.7%
要介護状態別	一般	1,490 100.0%	38 2.6%	418 28.1%	876 58.8%	80 5.4%	78 5.2%	
	総合事業対象者	13 100.0%	0 0.0%	1 7.7%	12 92.3%	0 0.0%	0 0.0%	
	要支援1	53 100.0%	3 5.7%	9 17.0%	34 64.2%	2 3.8%	5 9.4%	
	要支援2	42 100.0%	0 0.0%	5 11.9%	30 71.4%	0 0.0%	7 16.7%	
	無回答	24 100.0%	1 4.2%	5 20.8%	15 62.5%	1 4.2%	2 8.3%	
圏域別	玉名	535 100.0%	14 2.6%	143 26.7%	320 59.8%	29 5.4%	29 5.4%	
	玉陵	186 100.0%	7 3.8%	49 26.3%	108 58.1%	15 8.1%	7 3.8%	
	玉南	169 100.0%	4 2.4%	38 22.5%	110 65.1%	5 3.0%	12 7.1%	
	岱明	365 100.0%	6 1.6%	119 32.6%	201 55.1%	19 5.2%	20 5.5%	
	有明	218 100.0%	8 3.7%	49 22.5%	138 63.3%	9 4.1%	14 6.4%	
	天水	149 100.0%	3 2.0%	40 26.8%	90 60.4%	6 4.0%	10 6.7%	
	玉名町	281 100.0%	7 2.5%	70 24.9%	172 61.2%	20 7.1%	12 4.3%	
小学校区別	築山	173 100.0%	7 4.0%	45 26.0%	103 59.5%	8 4.6%	10 5.8%	
	滑石	81 100.0%	0 0.0%	28 34.6%	45 55.6%	1 1.2%	7 8.6%	
	玉陵	186 100.0%	7 3.8%	49 26.3%	108 58.1%	15 8.1%	7 3.8%	
	伊倉	83 100.0%	1 1.2%	22 26.5%	52 62.7%	2 2.4%	6 7.2%	
	八嘉	86 100.0%	3 3.5%	16 18.6%	58 67.4%	3 3.5%	6 7.0%	
	睦合	108 100.0%	1 0.9%	35 32.4%	65 60.2%	6 5.6%	1 0.9%	
	大野	94 100.0%	1 1.1%	27 28.7%	56 59.6%	3 3.2%	7 7.4%	
	高道	91 100.0%	2 2.2%	29 31.9%	45 49.5%	6 6.6%	9 9.9%	
	鍋	72 100.0%	2 2.8%	28 38.9%	35 48.6%	4 5.6%	3 4.2%	
	大豊	110 100.0%	6 5.5%	31 28.2%	61 55.5%	6 5.5%	6 5.5%	
	横島	108 100.0%	2 1.9%	18 16.7%	77 71.3%	3 2.8%	8 7.4%	
	玉水	73 100.0%	1 1.4%	19 26.0%	45 61.6%	4 5.5%	4 5.5%	
	小天	76 100.0%	2 2.6%	21 27.6%	45 59.2%	2 2.6%	6 7.9%	

問 6 (1) 現在の就労状態

複数回答のため 合計は100%に ならない  上段: 回答者数 下段: 構成比  ■ 上位1項目		サンプル数	職に就いたことがない	引退した	常勤(フルタイム)	非 常 勤 ( パ ー ト ・ ア )	自 営 業	求 職 中	そ の 他	無 回 答	
今回調査		1,622	80 4.9%	806 49.7%	122 7.5%	253 15.6%	244 15.0%	23 1.4%	88 5.4%	102 6.3%	
性別	男性	717	28 3.9%	352 49.1%	68 9.5%	111 15.5%	120 16.7%	15 2.1%	42 5.9%	27 3.8%	
	女性	905	52 5.7%	454 50.2%	54 6.0%	142 15.7%	124 13.7%	8 0.9%	46 5.1%	75 8.3%	
性・年齢別	男性	65～69歳	158	3 1.9%	51 32.3%	35 22.2%	30 19.0%	30 19.0%	7 4.4%	8 5.1%	1 0.6%
		70～74歳	209	5 2.4%	95 45.5%	22 10.5%	49 23.4%	32 15.3%	4 1.9%	14 6.7%	2 1.0%
		75～79歳	177	11 6.2%	91 51.4%	10 5.6%	24 13.6%	35 19.8%	3 1.7%	13 7.3%	5 2.8%
		80～84歳	94	4 4.3%	66 70.2%	0 0.0%	5 5.3%	11 11.7%	1 1.1%	4 4.3%	9 9.6%
		85歳以上	79	5 6.3%	49 62.0%	1 1.3%	3 3.8%	12 15.2%	0 0.0%	3 3.8%	10 12.7%
	女性	65～69歳	191	0 0.0%	67 35.1%	35 18.3%	55 28.8%	23 12.0%	2 1.0%	13 6.8%	6 3.1%
		70～74歳	247	15 6.1%	127 51.4%	9 3.6%	49 19.8%	36 14.6%	2 0.8%	12 4.9%	10 4.0%
		75～79歳	214	14 6.5%	114 53.3%	6 2.8%	31 14.5%	32 15.0%	1 0.5%	13 6.1%	18 8.4%
		80～84歳	127	11 8.7%	74 58.3%	3 2.4%	6 4.7%	19 15.0%	2 1.6%	4 3.1%	17 13.4%
		85歳以上	126	12 9.5%	72 57.1%	1 0.8%	1 0.8%	14 11.1%	1 0.8%	4 3.2%	24 19.0%
要介護状態別	一般	1,490	68 4.6%	727 48.8%	119 8.0%	244 16.4%	229 15.4%	21 1.4%	81 5.4%	86 5.8%	
	総合事業対象者	13	0 0.0%	10 76.9%	0 0.0%	0 0.0%	2 15.4%	0 0.0%	1 7.7%	1 7.7%	
	要支援1	53	9 17.0%	27 50.9%	1 1.9%	5 9.4%	6 11.3%	0 0.0%	2 3.8%	6 11.3%	
	要支援2	42	3 7.1%	25 59.5%	0 0.0%	2 4.8%	4 9.5%	0 0.0%	3 7.1%	8 19.0%	
	無回答	24	0 0.0%	17 70.8%	2 8.3%	2 8.3%	3 12.5%	2 8.3%	1 4.2%	1 4.2%	
圏域別	玉名	535	34 6.4%	291 54.4%	40 7.5%	76 14.2%	68 12.7%	10 1.9%	23 4.3%	26 4.9%	
	玉陵	186	10 5.4%	100 53.8%	15 8.1%	31 16.7%	18 9.7%	3 1.6%	12 6.5%	12 6.5%	
	玉南	169	8 4.7%	85 50.3%	7 4.1%	31 18.3%	18 10.7%	2 1.2%	11 6.5%	15 8.9%	
	岱明	365	13 3.6%	182 49.9%	24 6.6%	67 18.4%	38 10.4%	6 1.6%	25 6.8%	26 7.1%	
	有明	218	14 6.4%	95 43.6%	20 9.2%	32 14.7%	47 21.6%	0 0.0%	10 4.6%	14 6.4%	
	天水	149	1 0.7%	53 35.6%	16 10.7%	16 10.7%	55 36.9%	2 1.3%	7 4.7%	9 6.0%	
小学校区別	玉名町	281	16 5.7%	156 55.5%	21 7.5%	40 14.2%	37 13.2%	5 1.8%	12 4.3%	11 3.9%	
	築山	173	12 6.9%	93 53.8%	14 8.1%	25 14.5%	19 11.0%	4 2.3%	6 3.5%	9 5.2%	
	滑石	81	6 7.4%	42 51.9%	5 6.2%	11 13.6%	12 14.8%	1 1.2%	5 6.2%	6 7.4%	
	玉陵	186	10 5.4%	100 53.8%	15 8.1%	31 16.7%	18 9.7%	3 1.6%	12 6.5%	12 6.5%	
	伊倉	83	7 8.4%	35 42.2%	3 3.6%	18 21.7%	11 13.3%	2 2.4%	6 7.2%	4 4.8%	
	八嘉	86	1 1.2%	50 58.1%	4 4.7%	13 15.1%	7 8.1%	0 0.0%	5 5.8%	11 12.8%	
	睦合	108	0 0.0%	59 54.6%	8 7.4%	26 24.1%	6 5.6%	0 0.0%	5 4.6%	9 8.3%	
	大野	94	5 5.3%	45 47.9%	5 5.3%	16 17.0%	13 13.8%	2 2.1%	9 9.6%	4 4.3%	
	高道	91	2 2.2%	46 50.5%	6 6.6%	16 17.6%	8 8.8%	2 2.2%	7 7.7%	8 8.8%	
	鍋	72	6 8.3%	32 44.4%	5 6.9%	9 12.5%	11 15.3%	2 2.8%	4 5.6%	5 6.9%	
	大豊	110	8 7.3%	46 41.8%	10 9.1%	17 15.5%	22 20.0%	0 0.0%	6 5.5%	7 6.4%	
	横島	108	6 5.6%	49 45.4%	10 9.3%	15 13.9%	25 23.1%	0 0.0%	4 3.7%	7 6.5%	
	玉水	73	1 1.4%	29 39.7%	6 8.2%	8 11.0%	26 35.6%	0 0.0%	5 6.8%	4 5.5%	
	小天	76	0 0.0%	24 31.6%	10 13.2%	10 10.5%	29 38.2%	2 2.6%	2 2.6%	5 6.6%	

問 6 (1) ①引退の時期

小数点第2位を 四捨五入している ため、合計は100% と一致しない場合 がある  上段：回答者数 下段：構成比  ■ 上位1項目		サ ン プ ル 数	昭 和	平 成	令 和	無 回 答	
							今回調査
今回調査		806 100.0%	46 5.7%	402 49.9%	209 25.9%	149 18.5%	
性別	男性	352 100.0%	7 2.0%	181 51.4%	109 31.0%	55 15.6%	
	女性	454 100.0%	39 8.6%	221 48.7%	100 22.0%	94 20.7%	
性・年齢別	男性	65～69歳	51 100.0%	0 0.0%	15 29.4%	33 64.7%	3 5.9%
		70～74歳	95 100.0%	1 1.1%	46 48.4%	38 40.0%	10 10.5%
		75～79歳	91 100.0%	1 1.1%	49 53.8%	23 25.3%	18 19.8%
		80～84歳	66 100.0%	2 3.0%	39 59.1%	9 13.6%	16 24.2%
		85歳以上	49 100.0%	3 6.1%	32 65.3%	6 12.2%	8 16.3%
	女性	65～69歳	67 100.0%	4 6.0%	24 35.8%	32 47.8%	7 10.4%
		70～74歳	127 100.0%	7 5.5%	63 49.6%	32 25.2%	25 19.7%
		75～79歳	114 100.0%	7 6.1%	55 48.2%	27 23.7%	25 21.9%
		80～84歳	74 100.0%	12 16.2%	37 50.0%	5 6.8%	20 27.0%
		85歳以上	72 100.0%	9 12.5%	42 58.3%	4 5.6%	17 23.6%
要介護状態別	一般	727 100.0%	39 5.4%	362 49.8%	202 27.8%	124 17.1%	
	総合事業対象者	10 100.0%	0 0.0%	4 40.0%	2 20.0%	4 40.0%	
	要支援1	27 100.0%	1 3.7%	18 66.7%	1 3.7%	7 25.9%	
	要支援2	25 100.0%	3 12.0%	13 52.0%	2 8.0%	7 28.0%	
	無回答	17 100.0%	3 17.6%	5 29.4%	2 11.8%	7 41.2%	
圏域別	玉名	291 100.0%	20 6.9%	142 48.8%	82 28.2%	47 16.2%	
	玉陵	100 100.0%	9 9.0%	49 49.0%	27 27.0%	15 15.0%	
	玉南	85 100.0%	3 3.5%	37 43.5%	27 31.8%	18 21.2%	
	岱明	182 100.0%	10 5.5%	95 52.2%	40 22.0%	37 20.3%	
	有明	95 100.0%	3 3.2%	47 49.5%	25 26.3%	20 21.1%	
	天水	53 100.0%	1 1.9%	32 60.4%	8 15.1%	12 22.6%	
小学校区別	玉名町	156 100.0%	12 7.7%	84 53.8%	41 26.3%	19 12.2%	
	築山	93 100.0%	7 7.5%	40 43.0%	25 26.9%	21 22.6%	
	滑石	42 100.0%	1 2.4%	18 42.9%	16 38.1%	7 16.7%	
	玉陵	100 100.0%	9 9.0%	49 49.0%	27 27.0%	15 15.0%	
	伊倉	35 100.0%	1 2.9%	16 45.7%	11 31.4%	7 20.0%	
	八嘉	50 100.0%	2 4.0%	21 42.0%	16 32.0%	11 22.0%	
	睦合	59 100.0%	2 3.4%	35 59.3%	11 18.6%	11 18.6%	
	大野	45 100.0%	2 4.4%	21 46.7%	12 26.7%	10 22.2%	
	高道	46 100.0%	5 10.9%	28 60.9%	6 13.0%	7 15.2%	
	鍋	32 100.0%	1 3.1%	11 34.4%	11 34.4%	9 28.1%	
	大豊	46 100.0%	1 2.2%	24 52.2%	11 23.9%	10 21.7%	
	横島	49 100.0%	2 4.1%	23 46.9%	14 28.6%	10 20.4%	
	玉水	29 100.0%	0 0.0%	18 62.1%	3 10.3%	8 27.6%	
	小天	24 100.0%	1 4.2%	14 58.3%	5 20.8%	4 16.7%	

問7(1) 心配事や愚痴を聞いてくれる人

複数回答のため 合計は100%に ならない		サン プル 数	配 偶 者	同 居 の 子 ど も	別 居 の 子 ど も	親・兄 弟・姉 妹・親 戚・	近 隣	友 人	そ の 他	い そ の よ う な 人 は い な い	無 回 答	
上段: 回答者数 下段: 構成比	上位1項目											
今回調査		1,622	945 - 58.3%	328 20.2%	584 36.0%	599 36.9%	203 12.5%	734 45.3%	38 2.3%	59 3.6%	23 1.4%	
前回調査(R4)		1,629	897 - 55.1%	376 23.1%	608 37.3%	608 37.3%	247 15.2%	624 38.3%	25 1.5%	62 3.8%	50 3.1%	
性別	男性	717	523 - 72.9%	117 16.3%	178 24.8%	195 27.2%	48 6.7%	249 34.7%	14 2.0%	37 5.2%	12 1.7%	
	女性	905	422 - 46.6%	211 23.3%	406 44.9%	404 44.6%	155 17.1%	485 53.6%	24 2.7%	22 2.4%	11 1.2%	
性・年齢別	男性	65～69歳	158 - 74.7%	118 12.7%	20 22.2%	35 29.1%	46 29.1%	7 4.4%	66 41.8%	7 4.4%	6 3.8%	0 0.0%
		70～74歳	209 - 75.1%	157 11.5%	24 21.1%	44 27.8%	58 27.8%	14 6.7%	77 36.8%	5 2.4%	13 6.2%	1 0.5%
		75～79歳	177 - 74.0%	131 19.2%	34 22.6%	40 27.1%	48 27.1%	11 6.2%	62 35.0%	2 1.1%	10 5.6%	3 1.7%
		80～84歳	94 - 70.2%	66 18.1%	17 39.4%	37 26.6%	25 26.6%	9 9.6%	27 28.7%	0 0.0%	4 4.3%	5 5.3%
		85歳以上	79 - 64.6%	51 27.8%	22 27.8%	22 27.8%	18 22.8%	7 8.9%	17 21.5%	0 0.0%	4 5.1%	3 3.8%
	女性	65～69歳	191 - 64.4%	123 20.9%	40 46.1%	88 43.5%	83 43.5%	21 11.0%	112 58.6%	4 2.1%	4 2.1%	3 1.6%
		70～74歳	247 - 55.1%	136 16.6%	41 16.6%	121 49.0%	119 48.2%	45 18.2%	151 61.1%	3 1.2%	2 0.8%	1 0.4%
		75～79歳	214 - 44.4%	95 20.6%	44 20.6%	88 41.1%	94 43.9%	43 20.1%	121 56.5%	6 2.8%	9 4.2%	1 0.5%
		80～84歳	127 - 38.6%	49 27.6%	35 27.6%	57 44.9%	60 47.2%	29 22.8%	62 48.8%	3 2.4%	3 2.4%	1 0.8%
		85歳以上	126 - 15.1%	19 40.5%	51 41.3%	52 41.3%	48 38.1%	17 13.5%	39 31.0%	8 6.3%	4 3.2%	5 4.0%
要介護状態別	一般	1,490	901 - 60.5%	301 20.2%	535 35.9%	553 37.1%	179 12.0%	684 45.9%	27 1.8%	50 3.4%	21 1.4%	
	総合事業対象者	13	1 7.7%	1 7.7%	5 38.5%	5 38.5%	5 38.5%	5 38.5%	2 15.4%	1 7.7%	1 7.7%	
	要支援1	53	20 37.7%	10 18.9%	18 34.0%	22 41.5%	8 15.1%	21 39.6%	5 9.4%	3 5.7%	1 1.9%	
	要支援2	42	11 26.2%	13 31.0%	16 38.1%	15 35.7%	6 14.3%	15 35.7%	3 7.1%	3 7.1%	0 0.0%	
	無回答	24	12 50.0%	3 12.5%	10 41.7%	4 16.7%	5 20.8%	9 37.5%	1 4.2%	2 8.3%	0 0.0%	
圏域別	玉名	535	306 - 57.2%	93 17.4%	200 37.4%	188 35.1%	45 8.4%	236 44.1%	12 2.2%	21 3.9%	10 1.9%	
	玉陵	186	108 - 58.1%	42 22.6%	65 34.9%	78 41.9%	34 18.3%	90 48.4%	3 1.6%	6 3.2%	0 0.0%	
	玉南	169	93 - 55.0%	21 12.4%	58 34.3%	69 40.8%	33 19.5%	78 46.2%	3 1.8%	3 1.8%	2 1.2%	
	岱明	365	213 - 58.4%	87 23.8%	134 36.7%	133 36.4%	45 12.3%	167 45.8%	9 2.5%	15 4.1%	5 1.4%	
	有明	218	125 - 57.3%	50 22.9%	66 30.3%	81 37.2%	27 12.4%	103 47.2%	5 2.3%	6 2.8%	2 0.9%	
	天水	149	100 - 67.1%	35 23.5%	61 40.9%	50 33.6%	19 12.8%	60 40.3%	6 4.0%	8 5.4%	4 2.7%	
小学校区別	玉名町	281	150 - 53.4%	36 12.8%	104 37.0%	97 34.5%	28 10.0%	133 47.3%	7 2.5%	11 3.9%	4 1.4%	
	築山	173	105 - 60.7%	40 23.1%	67 38.7%	67 38.7%	11 6.4%	74 42.8%	2 1.2%	8 4.6%	2 1.2%	
	滑石	81	51 - 63.0%	17 21.0%	29 35.8%	24 29.6%	6 7.4%	29 35.8%	3 3.7%	2 2.5%	4 4.9%	
	玉陵	186	108 - 58.1%	42 22.6%	65 34.9%	78 41.9%	34 18.3%	90 48.4%	3 1.6%	6 3.2%	0 0.0%	
	伊倉	83	43 - 51.8%	11 13.3%	28 33.7%	34 41.0%	14 16.9%	38 45.8%	1 1.2%	1 1.2%	1 1.2%	
	八嘉	86	50 - 58.1%	10 11.6%	30 34.9%	35 40.7%	19 22.1%	40 46.5%	2 2.3%	2 2.3%	1 1.2%	
	睦合	108	76 - 70.4%	23 21.3%	37 34.3%	37 34.3%	17 15.7%	49 45.4%	4 3.7%	1 0.9%	0 0.0%	
	大野	94	55 - 58.5%	20 21.3%	35 37.2%	38 40.4%	9 9.6%	47 50.0%	1 1.1%	4 4.3%	1 1.1%	
	高道	91	44 - 48.4%	20 22.0%	33 36.3%	31 34.1%	11 12.1%	42 46.2%	2 2.2%	6 6.6%	3 3.3%	
	鍋	72	38 - 52.8%	24 33.3%	29 40.3%	27 37.5%	8 11.1%	29 40.3%	2 2.8%	4 5.6%	1 1.4%	
	大豊	110	61 - 55.5%	24 21.8%	27 24.5%	35 31.8%	6 5.5%	50 45.5%	2 1.8%	4 3.6%	2 1.8%	
	横島	108	64 - 59.3%	26 24.1%	39 36.1%	46 42.6%	21 19.4%	53 49.1%	3 2.8%	2 1.9%	0 0.0%	
	玉水	73	47 - 64.4%	20 27.4%	32 43.8%	31 42.5%	14 19.2%	31 42.5%	3 4.1%	4 5.5%	1 1.4%	
	小天	76	53 - 69.7%	15 19.7%	29 38.2%	19 25.0%	5 6.6%	29 38.2%	3 3.9%	4 5.3%	3 3.9%	

問7(2) 心配事や愚痴を聞いてあげる人

複数回答のため 合計は100%に ならない		サ ン プ ル 数	配 偶 者	同 居 の 子 ど も	別 居 の 子 ど も	親 ・ 兄 弟 姉 妹 ・ 親 戚 ・	近 隣	友 人	そ の 他	い そ う な 人 は い な	無 回 答	
上段:回答者数 下段:構成比	上段:回答者数 下段:構成比											
今回調査		1,622	891 54.9%	301 18.6%	568 35.0%	632 39.0%	268 16.5%	724 44.6%	33 2.0%	95 5.9%	37 2.3%	
前回調査(R4)		1,629	850 52.2%	335 20.6%	579 35.5%	628 38.6%	269 16.5%	641 39.3%	20 1.2%	98 6.0%	63 3.9%	
性 別	男性	717	497 69.3%	112 15.6%	201 28.0%	217 30.3%	70 9.8%	229 31.9%	13 1.8%	53 7.4%	18 2.5%	
	女性	905	394 43.5%	189 20.9%	367 40.6%	415 45.9%	198 21.9%	495 54.7%	20 2.2%	42 4.6%	19 2.1%	
性・年 齢 別	男性	65～69歳	158	110 69.6%	22 13.9%	40 25.3%	44 27.8%	10 6.3%	62 39.2%	9 5.7%	10 6.3%	2 1.3%
		70～74歳	209	148 70.8%	25 12.0%	57 27.3%	69 33.0%	19 9.1%	68 32.5%	3 1.4%	18 8.6%	3 1.4%
		75～79歳	177	128 72.3%	33 18.6%	51 28.8%	51 28.8%	16 9.0%	57 32.2%	1 0.6%	15 8.5%	4 2.3%
		80～84歳	94	63 67.0%	15 16.0%	35 37.2%	31 33.0%	15 16.0%	28 29.8%	0 0.0%	5 5.3%	4 4.3%
		85歳以上	79	48 60.8%	17 21.5%	18 22.8%	22 27.8%	10 12.7%	14 17.7%	0 0.0%	5 6.3%	5 6.3%
	女性	65～69歳	191	117 61.3%	39 20.4%	86 45.0%	96 50.3%	26 13.6%	111 58.1%	7 3.7%	5 2.6%	4 2.1%
		70～74歳	247	129 52.2%	43 17.4%	120 48.6%	124 50.2%	61 24.7%	158 64.0%	3 1.2%	4 1.6%	1 0.4%
		75～79歳	214	90 42.1%	40 18.7%	80 37.4%	94 43.9%	59 27.6%	129 60.3%	5 2.3%	14 6.5%	3 1.4%
		80～84歳	127	42 33.1%	31 24.4%	47 37.0%	55 43.3%	32 25.2%	59 46.5%	1 0.8%	7 5.5%	6 4.7%
		85歳以上	126	16 12.7%	36 28.6%	34 27.0%	46 36.5%	20 15.9%	38 30.2%	4 3.2%	12 9.5%	5 4.0%
要 介 護 状 態 別	一般	1,490	851 57.1%	281 18.9%	528 35.4%	590 39.6%	245 16.4%	675 45.3%	30 2.0%	75 5.0%	36 2.4%	
	総合事業対象者	13	2 15.4%	1 7.7%	3 23.1%	4 30.8%	3 23.1%	5 38.5%	0 0.0%	4 30.8%	0 0.0%	
	要支援1	53	17 32.1%	8 15.1%	16 30.2%	20 37.7%	6 11.3%	19 35.8%	2 3.8%	7 13.2%	0 0.0%	
	要支援2	42	8 19.0%	9 21.4%	10 23.8%	14 33.3%	8 19.0%	12 28.6%	0 0.0%	7 16.7%	1 2.4%	
	無回答	24	13 54.2%	2 8.3%	11 45.8%	4 16.7%	6 25.0%	13 54.2%	1 4.2%	2 8.3%	0 0.0%	
圏 域 別	玉名	535	298 55.7%	88 16.4%	193 36.1%	202 37.8%	72 13.5%	240 44.9%	12 2.2%	30 5.6%	11 2.1%	
	玉陵	186	106 57.0%	37 19.9%	67 36.0%	82 44.1%	44 23.7%	86 46.2%	1 0.5%	14 7.5%	0 0.0%	
	玉南	169	87 51.5%	23 13.6%	59 34.9%	72 42.6%	39 23.1%	79 46.7%	2 1.2%	6 3.6%	6 3.6%	
	岱明	365	197 54.0%	78 21.4%	123 33.7%	140 38.4%	51 14.0%	163 44.7%	7 1.9%	21 5.8%	13 3.6%	
	有明	218	114 52.3%	38 17.4%	69 31.7%	81 37.2%	38 17.4%	94 43.1%	7 3.2%	16 7.3%	2 0.9%	
	天水	149	89 59.7%	37 24.8%	57 38.3%	55 36.9%	24 16.1%	62 41.6%	4 2.7%	8 5.4%	5 3.4%	
小 学 校 区 別	玉名町	281	144 51.2%	40 14.2%	96 34.2%	104 37.0%	40 14.2%	135 48.0%	10 3.6%	13 4.6%	6 2.1%	
	薬山	173	105 60.7%	36 20.8%	73 42.2%	74 42.8%	22 12.7%	78 45.1%	1 0.6%	11 6.4%	1 0.6%	
	滑石	81	49 60.5%	12 14.8%	24 29.6%	24 29.6%	10 12.3%	27 33.3%	1 1.2%	6 7.4%	4 4.9%	
	玉陵	186	106 57.0%	37 19.9%	67 36.0%	82 44.1%	44 23.7%	86 46.2%	1 0.5%	14 7.5%	0 0.0%	
	伊倉	83	40 48.2%	12 14.5%	25 30.1%	32 38.6%	19 22.9%	42 50.6%	1 1.2%	3 3.6%	4 4.8%	
	八嘉	86	47 54.7%	11 12.8%	34 39.5%	40 46.5%	20 23.3%	37 43.0%	1 1.2%	3 3.5%	2 2.3%	
	睦合	108	70 64.8%	21 19.4%	37 34.3%	40 37.0%	12 11.1%	51 47.2%	2 1.9%	2 1.9%	2 2.8%	
	大野	94	51 54.3%	19 20.2%	33 35.1%	39 41.5%	15 16.0%	38 40.4%	2 2.1%	6 6.4%	5 5.3%	
	高道	91	43 47.3%	19 20.9%	28 30.8%	33 36.3%	14 15.4%	43 47.3%	1 1.1%	7 7.7%	3 3.3%	
	鍋	72	33 45.8%	19 26.4%	25 34.7%	28 38.9%	10 13.9%	31 43.1%	2 2.8%	6 8.3%	2 2.8%	
	大豊	110	56 50.9%	18 16.4%	34 30.9%	37 33.6%	14 12.7%	48 43.6%	6 5.5%	5 4.5%	0 0.0%	
	横島	108	58 53.7%	20 18.5%	35 32.4%	44 40.7%	24 22.2%	46 42.6%	1 0.9%	11 10.2%	2 1.9%	
	玉水	73	40 54.8%	23 31.5%	30 41.1%	33 45.2%	16 21.9%	33 45.2%	2 2.7%	4 5.5%	1 1.4%	
	小天	76	49 64.5%	14 18.4%	27 35.5%	22 28.9%	8 10.5%	29 38.2%	2 2.6%	4 5.3%	4 5.3%	

問7 (3) 病気で寝込んだ時に、看病や世話をしてくれる人

		複数回答のため 合計は100%に ならない	サンプル数	配偶者	同居の子ども	別居の子ども	親兄弟・孫・姉妹・親戚	近隣	友人	その他	いそのような人はいな	無回答
		■ 上位1項目										
今回調査		1,622	999 - 61.6%	421 26.0%	533 32.9%	314 19.4%	32 2.0%	101 6.2%	27 1.7%	100 6.2%	36 2.2%	
前回調査(R4)		1,629	1,008 - 61.9%	470 28.9%	575 35.3%	371 22.8%	33 2.0%	91 5.6%	19 1.2%	71 4.4%	23 1.4%	
性別	男性	717	554 - 77.3%	148 20.6%	188 26.2%	109 15.2%	7 1.0%	26 3.6%	6 0.8%	47 6.6%	11 1.5%	
	女性	905	445 - 49.2%	273 30.2%	345 38.1%	205 22.7%	25 2.8%	75 8.3%	21 2.3%	53 5.9%	25 2.8%	
性・年齢別	男性	65～69歳	158	124 - 78.5%	27 17.1%	28 17.7%	24 15.2%	2 1.3%	7 4.4%	1 0.6%	13 8.2%	2 1.3%
		70～74歳	209	165 - 78.9%	33 15.8%	45 21.5%	31 14.8%	1 0.5%	8 3.8%	3 1.4%	18 8.6%	1 0.5%
		75～79歳	177	145 - 81.9%	34 19.2%	50 28.2%	25 14.1%	1 0.6%	4 2.3%	0 0.0%	8 4.5%	2 1.1%
		80～84歳	94	68 - 72.3%	21 22.3%	39 41.5%	20 21.3%	2 2.1%	6 6.4%	1 1.1%	5 5.3%	3 3.2%
		85歳以上	79	52 - 65.8%	33 41.8%	26 32.9%	9 11.4%	1 1.3%	1 1.3%	1 1.3%	3 3.8%	3 3.8%
	女性	65～69歳	191	136 - 71.2%	52 27.2%	53 27.7%	36 18.8%	3 1.6%	12 6.3%	6 3.1%	9 4.7%	4 2.1%
		70～74歳	247	148 - 59.9%	55 22.3%	95 38.5%	65 26.3%	6 2.4%	25 10.1%	3 1.2%	10 4.0%	6 2.4%
		75～79歳	214	100 - 46.7%	64 29.9%	88 41.1%	49 22.9%	8 3.7%	21 9.8%	6 2.8%	11 5.1%	8 3.7%
		80～84歳	127	45 - 35.4%	43 33.9%	55 43.3%	28 22.0%	4 3.1%	10 7.9%	2 1.6%	12 9.4%	4 3.1%
		85歳以上	126	16 - 12.7%	59 46.8%	54 42.9%	27 21.4%	4 3.2%	7 5.6%	4 3.2%	11 8.7%	3 2.4%
要介護状態別	一般	1,490	950 - 63.8%	388 26.0%	478 32.1%	291 19.5%	28 1.9%	93 6.2%	23 1.5%	81 5.4%	35 2.3%	
	総合事業対象者	13	2 - 15.4%	2 15.4%	6 46.2%	5 38.5%	1 7.7%	1 7.7%	0 0.0%	2 15.4%	0 0.0%	
	要支援1	53	21 - 39.6%	11 20.8%	23 43.4%	6 11.3%	2 3.8%	4 7.5%	3 5.7%	7 13.2%	1 1.9%	
	要支援2	42	12 - 28.6%	16 38.1%	15 35.7%	8 19.0%	1 2.4%	1 2.4%	1 2.4%	8 19.0%	0 0.0%	
	無回答	24	14 - 58.3%	4 16.7%	11 45.8%	4 16.7%	0 0.0%	2 8.3%	0 0.0%	2 8.3%	0 0.0%	
圏域別	玉名	535	317 - 59.3%	117 21.9%	157 29.3%	90 16.8%	9 1.7%	30 5.6%	13 2.4%	36 6.7%	15 2.8%	
	玉陵	186	119 - 64.0%	52 28.0%	68 36.6%	47 25.3%	3 1.6%	10 5.4%	2 1.1%	7 3.8%	3 1.6%	
	玉南	169	98 - 58.0%	35 20.7%	55 32.5%	32 18.9%	8 4.7%	16 9.5%	0 0.0%	16 9.5%	4 2.4%	
	岱明	365	230 - 63.0%	97 26.6%	134 36.7%	66 18.1%	4 1.1%	26 7.1%	5 1.4%	25 6.8%	7 1.9%	
	有明	218	136 - 62.4%	67 30.7%	65 29.8%	49 22.5%	4 1.8%	7 3.2%	4 1.8%	7 3.2%	3 1.4%	
	天水	149	99 - 66.4%	53 35.6%	54 36.2%	30 20.1%	4 2.7%	12 8.1%	3 2.0%	9 6.0%	4 2.7%	
	小学校区別	玉名町	281	161 - 57.3%	51 18.1%	76 27.0%	48 17.1%	5 1.8%	19 6.8%	8 2.8%	20 7.1%	7 2.5%
築山		173	102 - 59.0%	47 27.2%	49 28.3%	28 16.2%	4 2.3%	10 5.8%	2 1.2%	12 6.9%	4 2.3%	
滑石		81	54 - 66.7%	19 23.5%	32 39.5%	14 17.3%	0 0.0%	1 1.2%	3 3.7%	4 4.9%	4 4.9%	
玉陵		186	119 - 64.0%	52 28.0%	68 36.6%	47 25.3%	3 1.6%	10 5.4%	2 1.1%	7 3.8%	3 1.6%	
伊倉		83	46 - 55.4%	16 19.3%	27 32.5%	17 20.5%	3 3.6%	5 6.0%	0 0.0%	6 7.2%	2 2.4%	
八嘉		86	52 - 60.5%	19 22.1%	28 32.6%	15 17.4%	5 5.8%	11 12.8%	0 0.0%	10 11.6%	2 2.3%	
睦合		108	79 - 73.1%	23 21.3%	41 38.0%	17 15.7%	2 1.9%	5 4.6%	0 0.0%	5 4.6%	1 0.9%	
大野		94	63 - 67.0%	26 27.7%	38 40.4%	21 22.3%	1 1.1%	4 4.3%	2 2.1%	6 6.4%	1 1.1%	
高道		91	51 - 56.0%	25 27.5%	29 31.9%	14 15.4%	1 1.1%	13 14.3%	2 2.2%	6 6.6%	3 3.3%	
鍋		72	37 - 51.4%	23 31.9%	26 36.1%	14 19.4%	0 0.0%	4 5.6%	1 1.4%	8 11.1%	2 2.8%	
大豊		110	67 - 60.9%	34 30.9%	34 30.9%	21 19.1%	2 1.8%	2 1.8%	1 0.9%	6 5.5%	1 0.9%	
横島		108	69 - 63.9%	33 30.6%	31 28.7%	28 25.9%	2 1.9%	5 4.6%	3 2.8%	1 0.9%	2 1.9%	
玉水		73	50 - 68.5%	29 39.7%	26 35.6%	20 27.4%	3 4.1%	8 11.0%	2 2.7%	3 4.1%	0 0.0%	
小天		76	49 - 64.5%	24 31.6%	28 36.8%	10 13.2%	1 1.3%	4 5.3%	1 1.3%	6 7.9%	4 5.3%	

問7(4) 看病や世話をしている人

複数回答のため 合計は100%に ならない		サン プル 数	配 偶 者	同 居 の 子 ど も	別 居 の 子 ど も	親・ 兄・ 弟・ 姉・ 妹・ 親 戚・	近 隣	友 人	そ の 他	い そ の よ う な 人 は い な い	無 回 答	
上段:回答者数 下段:構成比	上位1項目											
今回調査		1,622	1,021 62.9%	346 21.3%	391 24.1%	437 26.9%	55 3.4%	121 7.5%	22 1.4%	192 11.8%	72 4.4%	
前回調査(R4)		1,629	1,006 61.8%	380 23.3%	430 26.4%	425 26.1%	69 4.2%	103 6.3%	12 0.7%	160 9.8%	85 5.2%	
性別	男性	717	516 72.0%	119 16.6%	128 17.9%	139 19.4%	14 2.0%	27 3.8%	6 0.8%	101 14.1%	25 3.5%	
	女性	905	505 55.8%	227 25.1%	263 29.1%	298 32.9%	41 4.5%	94 10.4%	16 1.8%	91 10.1%	47 5.2%	
性・年齢別	男性	65～69歳	158 75.9%	120 18.4%	29 17.1%	27 17.1%	47 29.7%	2 1.3%	6 3.8%	2 1.3%	14 8.9%	1 0.6%
		70～74歳	209 73.7%	154 15.3%	32 16.3%	34 18.7%	39 18.7%	2 1.0%	5 2.4%	1 0.5%	34 16.3%	3 1.4%
		75～79歳	177 75.1%	133 15.8%	28 15.8%	34 19.2%	26 14.7%	4 2.3%	6 3.4%	0 0.0%	23 13.0%	8 4.5%
		80～84歳	94 69.1%	65 14.9%	14 14.9%	22 23.4%	16 17.0%	3 3.2%	7 7.4%	2 2.1%	15 16.0%	6 6.4%
		85歳以上	79 55.7%	44 20.3%	16 20.3%	11 13.9%	11 13.9%	3 3.8%	3 3.8%	1 1.3%	15 19.0%	7 8.9%
	女性	65～69歳	191 75.4%	144 26.7%	51 35.6%	68 42.4%	81 42.4%	3 1.6%	17 8.9%	5 2.6%	10 5.2%	4 2.1%
		70～74歳	247 64.8%	160 20.6%	51 35.2%	87 40.9%	101 40.9%	13 5.3%	29 11.7%	2 0.8%	19 7.7%	6 2.4%
		75～79歳	214 56.5%	121 28.5%	61 28.0%	60 29.0%	62 29.0%	15 7.0%	30 14.0%	4 1.9%	18 8.4%	11 5.1%
		80～84歳	127 45.7%	58 21.3%	27 23.6%	30 24.4%	31 24.4%	7 5.5%	12 9.4%	2 1.6%	18 14.2%	9 7.1%
		85歳以上	126 17.5%	22 29.4%	37 14.3%	18 18.3%	23 18.3%	3 2.4%	6 4.8%	3 2.4%	26 20.6%	17 13.5%
要介護状態別	一般	1,490	976 65.5%	329 22.1%	371 24.9%	413 27.7%	51 3.4%	112 7.5%	20 1.3%	152 10.2%	61 4.1%	
	総合事業対象者	13	2 15.4%	2 15.4%	1 7.7%	2 15.4%	1 7.7%	0 0.0%	1 7.7%	5 38.5%	2 15.4%	
	要支援1	53	19 35.8%	7 13.2%	9 17.0%	11 20.8%	1 1.9%	5 9.4%	0 0.0%	13 24.5%	3 5.7%	
	要支援2	42	11 26.2%	6 14.3%	3 7.1%	5 11.9%	1 2.4%	2 4.8%	0 0.0%	18 42.9%	5 11.9%	
	無回答	24	13 54.2%	2 8.3%	7 29.2%	6 25.0%	1 4.2%	2 8.3%	1 4.2%	4 16.7%	1 4.2%	
圏域別	玉名	535	333 62.2%	103 19.3%	127 23.7%	133 24.9%	15 2.8%	40 7.5%	8 1.5%	61 11.4%	22 4.1%	
	玉陵	186	125 67.2%	47 25.3%	44 23.7%	57 30.6%	2 1.1%	12 6.5%	2 1.1%	26 14.0%	3 1.6%	
	玉南	169	94 55.6%	27 16.0%	39 23.1%	52 30.8%	14 8.3%	15 8.9%	3 1.8%	23 13.6%	10 5.9%	
	岱明	365	224 61.4%	85 23.3%	92 25.2%	97 26.6%	12 3.3%	27 7.4%	4 1.1%	41 11.2%	22 6.0%	
	有明	218	141 64.7%	44 20.2%	43 19.7%	60 27.5%	5 2.3%	14 6.4%	3 1.4%	26 11.9%	8 3.7%	
	天水	149	104 69.8%	40 26.8%	46 30.9%	38 25.5%	7 4.7%	13 8.7%	2 1.3%	15 10.1%	7 4.7%	
小学校区別	玉名町	281	169 60.1%	47 16.7%	61 21.7%	78 27.8%	10 3.6%	25 8.9%	6 2.1%	35 12.5%	11 3.9%	
	築山	173	107 61.8%	38 22.0%	44 25.4%	37 21.4%	3 1.7%	11 6.4%	2 1.2%	21 12.1%	4 2.3%	
	滑石	81	57 70.4%	18 22.2%	22 27.2%	18 22.2%	2 2.5%	4 4.9%	0 0.0%	5 6.2%	7 8.6%	
	玉陵	186	125 67.2%	47 25.3%	44 23.7%	57 30.6%	2 1.1%	12 6.5%	2 1.1%	26 14.0%	3 1.6%	
	伊倉	83	43 51.8%	12 14.5%	18 21.7%	27 32.5%	2 2.4%	6 7.2%	2 2.4%	11 13.3%	6 7.2%	
	八嘉	86	51 59.3%	15 17.4%	21 24.4%	25 29.1%	12 14.0%	9 10.5%	1 1.2%	12 14.0%	4 4.7%	
	睦合	108	78 72.2%	22 20.4%	30 27.8%	31 28.7%	4 3.7%	8 7.4%	1 0.9%	8 7.4%	3 2.8%	
	大野	94	62 66.0%	22 23.4%	27 28.7%	27 28.7%	2 2.1%	6 6.4%	1 1.1%	8 8.5%	7 7.4%	
	高道	91	49 53.8%	22 24.2%	17 18.7%	20 22.0%	4 4.4%	10 11.0%	1 1.1%	15 16.5%	4 4.4%	
	鍋	72	35 48.6%	19 26.4%	18 25.0%	19 26.4%	2 2.8%	3 4.2%	1 1.4%	10 13.9%	8 11.1%	
	大豊	110	73 66.4%	23 20.9%	17 15.5%	29 26.4%	4 3.6%	8 7.3%	1 0.9%	11 10.0%	3 2.7%	
	横島	108	68 63.0%	21 19.4%	26 24.1%	31 28.7%	1 0.9%	6 5.6%	2 1.9%	15 13.9%	5 4.6%	
	玉水	73	50 68.5%	22 30.1%	25 34.2%	21 28.8%	6 8.2%	10 13.7%	1 1.4%	8 11.0%	2 2.7%	
	小天	76	54 71.1%	18 23.7%	21 27.6%	17 22.4%	1 1.3%	3 3.9%	1 1.3%	7 9.2%	5 6.6%	

問7 (5) 家族以外で、何かあった時に相談する相手

複数回答のため 合計は100%に ならない  上段: 回答者数 下段: 構成比  ■ 上位1項目		サンプル数	自治会・町内会・老人クラブ	社会福祉協議会・民生委員	ケアマネジャー	医師・歯科医師・看護師・看	地域包括支援センター・役所・現場	その他	いそのような人はいな	無回答	
今回調査		1,622	120	177	107	479	218	134	631	133	
		-	7.4%	10.9%	6.6%	29.5%	13.4%	8.3%	38.9%	8.2%	
前回調査(R4)		1,629	135	203	131	496	194	113	540	184	
		-	8.3%	12.5%	8.0%	30.4%	11.9%	6.9%	33.1%	11.3%	
性別	男性	717	76	76	39	206	78	61	289	46	
		-	10.6%	10.6%	5.4%	28.7%	10.9%	8.5%	40.3%	6.4%	
性別	女性	905	44	101	68	273	140	73	342	87	
		-	4.9%	11.2%	7.5%	30.2%	15.5%	8.1%	37.8%	9.6%	
性・年齢別	男性	65～69歳	158	18	14	10	42	17	25	63	4
			-	11.4%	8.9%	6.3%	26.6%	10.8%	15.8%	39.9%	2.5%
		70～74歳	209	17	18	6	55	28	18	98	9
			-	8.1%	8.6%	2.9%	26.3%	13.4%	8.6%	46.9%	4.3%
		75～79歳	177	20	17	5	49	12	10	81	11
		-	11.3%	9.6%	2.8%	27.7%	6.8%	5.6%	45.8%	6.2%	
	女性	80～84歳	94	13	14	8	31	14	3	26	11
			-	13.8%	14.9%	8.5%	33.0%	14.9%	3.2%	27.7%	11.7%
		85歳以上	79	8	13	10	29	7	5	21	11
			-	10.1%	16.5%	12.7%	36.7%	8.9%	6.3%	26.6%	13.9%
65～69歳		191	3	8	8	49	25	25	92	6	
	-	1.6%	4.2%	4.2%	25.7%	13.1%	13.1%	48.2%	3.1%		
要介護状態別	一般	1,490	111	157	63	427	179	125	607	122	
		-	7.4%	10.5%	4.2%	28.7%	12.0%	8.4%	40.7%	8.2%	
	総合事業対象者	13	1	4	9	4	7	1	0	0	
		-	7.7%	30.8%	69.2%	30.8%	53.8%	7.7%	0.0%	0.0%	
	要支援1	53	4	9	16	25	18	5	7	3	
	-	7.5%	17.0%	30.2%	47.2%	34.0%	9.4%	13.2%	5.7%		
要支援2	42	3	4	17	15	10	3	7	4		
	-	7.1%	9.5%	40.5%	35.7%	23.8%	7.1%	16.7%	9.5%		
無回答	24	1	3	2	8	4	0	10	4		
	-	4.2%	12.5%	8.3%	33.3%	16.7%	0.0%	41.7%	16.7%		
圏域別	玉名	535	29	54	39	157	65	35	235	38	
		-	5.4%	10.1%	7.3%	29.3%	12.1%	6.5%	43.9%	7.1%	
	玉陵	186	23	26	12	50	28	17	70	7	
		-	12.4%	14.0%	6.5%	26.9%	15.1%	9.1%	37.6%	3.8%	
	玉南	169	14	16	9	56	18	20	63	12	
		-	8.3%	9.5%	5.3%	33.1%	10.7%	11.8%	37.3%	7.1%	
岱明	365	36	34	23	100	54	41	126	40		
	-	9.9%	9.3%	6.3%	27.4%	14.8%	11.2%	34.5%	11.0%		
有明	218	11	15	17	60	25	14	89	23		
	-	5.0%	6.9%	7.8%	27.5%	11.5%	6.4%	40.8%	10.6%		
天水	149	7	32	7	56	28	7	48	13		
	-	4.7%	21.5%	4.7%	37.6%	18.8%	4.7%	32.2%	8.7%		
小学校区別	玉名町	281	17	32	20	79	42	18	126	19	
		-	6.0%	11.4%	7.1%	28.1%	14.9%	6.4%	44.8%	6.8%	
	築山	173	10	12	14	58	16	11	77	11	
		-	5.8%	6.9%	8.1%	33.5%	9.2%	6.4%	44.5%	6.4%	
	滑石	81	2	10	5	20	7	6	32	8	
		-	2.5%	12.3%	6.2%	24.7%	8.6%	7.4%	39.5%	9.9%	
	玉陵	186	23	26	12	50	28	17	70	7	
		-	12.4%	14.0%	6.5%	26.9%	15.1%	9.1%	37.6%	3.8%	
	伊倉	83	8	8	5	28	6	13	29	7	
		-	9.6%	9.6%	6.0%	33.7%	7.2%	15.7%	34.9%	8.4%	
	八嘉	86	6	8	4	28	12	7	34	5	
		-	7.0%	9.3%	4.7%	32.6%	14.0%	8.1%	39.5%	5.8%	
	睦合	108	15	10	12	24	18	14	36	8	
		-	13.9%	9.3%	11.1%	22.2%	16.7%	13.0%	33.3%	7.4%	
	大野	94	5	2	2	31	15	9	36	10	
	-	5.3%	2.1%	2.1%	33.0%	16.0%	9.6%	38.3%	10.6%		
高道	91	7	12	3	32	11	9	29	9		
	-	7.7%	13.2%	3.3%	35.2%	12.1%	9.9%	31.9%	9.9%		
鍋	72	9	10	6	13	10	9	25	13		
	-	12.5%	13.9%	8.3%	18.1%	13.9%	12.5%	34.7%	18.1%		
大豊	110	6	7	5	25	12	11	46	11		
	-	5.5%	6.4%	4.5%	22.7%	10.9%	10.0%	41.8%	10.0%		
横島	108	5	8	12	35	13	3	43	12		
	-	4.6%	7.4%	11.1%	32.4%	12.0%	2.8%	39.8%	11.1%		
玉水	73	5	20	4	31	18	3	19	7		
	-	6.8%	27.4%	5.5%	42.5%	24.7%	4.1%	26.0%	9.6%		
小天	76	2	12	3	25	10	4	29	6		
	-	2.6%	15.8%	3.9%	32.9%	13.2%	5.3%	38.2%	7.9%		

問7(6) 友人・知人と会う頻度

		サンプル数	毎日ある	週に何度かある	月に何度かある	年に何度かある	ほとんどない	無回答	
									上位1項目
小数点第2位を四捨五入しているため、合計は100%と一致しない場合がある									
上段:回答者数 下段:構成比									
今回調査		1,622	152	476	449	298	209	38	
		100.0%	9.4%	29.3%	27.7%	18.4%	12.9%	2.3%	
前回調査(R4)		1,629	184	519	399	243	233	51	
		100.0%	11.3%	31.9%	24.5%	14.9%	14.3%	3.1%	
性別	男性	717	67	184	195	147	103	21	
		100.0%	9.3%	25.7%	27.2%	20.5%	14.4%	2.9%	
性別	女性	905	85	292	254	151	106	17	
		100.0%	9.4%	32.3%	28.1%	16.7%	11.7%	1.9%	
性・年齢別	男性	65～69歳	158	12	35	42	45	21	3
			100.0%	7.6%	22.2%	26.6%	28.5%	13.3%	1.9%
		70～74歳	209	16	49	56	54	27	7
			100.0%	7.7%	23.4%	26.8%	25.8%	12.9%	3.3%
		75～79歳	177	24	54	47	29	21	2
		100.0%	13.6%	30.5%	26.6%	16.4%	11.9%	1.1%	
	女性	80～84歳	94	7	25	30	10	16	6
			100.0%	7.4%	26.6%	31.9%	10.6%	17.0%	6.4%
		85歳以上	79	8	21	20	9	18	3
			100.0%	10.1%	26.6%	25.3%	11.4%	22.8%	3.8%
65～69歳		191	18	45	56	46	22	4	
	100.0%	9.4%	23.6%	29.3%	24.1%	11.5%	2.1%		
女性	70～74歳	247	19	73	72	52	30	1	
		100.0%	7.7%	29.6%	29.1%	21.1%	12.1%	0.4%	
	75～79歳	214	19	86	63	25	17	4	
		100.0%	8.9%	40.2%	29.4%	11.7%	7.9%	1.9%	
	80～84歳	127	19	43	39	12	13	1	
	100.0%	15.0%	33.9%	30.7%	9.4%	10.2%	0.8%		
女性	85歳以上	126	10	45	24	16	24	7	
		100.0%	7.9%	35.7%	19.0%	12.7%	19.0%	5.6%	
	一般	1,490	142	435	424	278	178	33	
		100.0%	9.5%	29.2%	28.5%	18.7%	11.9%	2.2%	
	総合事業対象者	13	1	4	2	2	3	1	
	100.0%	7.7%	30.8%	15.4%	15.4%	23.1%	7.7%		
要介護状態別	要支援1	53	5	14	10	8	14	2	
		100.0%	9.4%	26.4%	18.9%	15.1%	26.4%	3.8%	
	要支援2	42	3	15	5	6	11	2	
		100.0%	7.1%	35.7%	11.9%	14.3%	26.2%	4.8%	
	無回答	24	1	8	8	4	3	0	
	100.0%	4.2%	33.3%	33.3%	16.7%	12.5%	0.0%		
圏域別	玉名	535	39	153	144	103	89	7	
		100.0%	7.3%	28.6%	26.9%	19.3%	16.6%	1.3%	
	玉陵	186	21	56	50	36	18	5	
		100.0%	11.3%	30.1%	26.9%	19.4%	9.7%	2.7%	
	玉南	169	18	42	56	29	16	8	
		100.0%	10.7%	24.9%	33.1%	17.2%	9.5%	4.7%	
	岱明	365	35	118	106	54	43	9	
	100.0%	9.6%	32.3%	29.0%	14.8%	11.8%	2.5%		
小学校区別	有明	218	27	62	53	44	27	5	
		100.0%	12.4%	28.4%	24.3%	20.2%	12.4%	2.3%	
	天水	149	12	45	40	32	16	4	
		100.0%	8.1%	30.2%	26.8%	21.5%	10.7%	2.7%	
	玉名町	281	25	71	78	60	44	3	
		100.0%	8.9%	25.3%	27.8%	21.4%	15.7%	1.1%	
	築山	173	9	55	44	30	33	2	
	100.0%	5.2%	31.8%	25.4%	17.3%	19.1%	1.2%		
小学校区別	滑石	81	5	27	22	13	12	2	
		100.0%	6.2%	33.3%	27.2%	16.0%	14.8%	2.5%	
	玉陵	186	21	56	50	36	18	5	
		100.0%	11.3%	30.1%	26.9%	19.4%	9.7%	2.7%	
	伊倉	83	7	20	30	15	8	3	
		100.0%	8.4%	24.1%	36.1%	18.1%	9.6%	3.6%	
	八嘉	86	11	22	26	14	8	5	
		100.0%	12.8%	25.6%	30.2%	16.3%	9.3%	5.8%	
	睦合	108	11	41	25	22	7	2	
		100.0%	10.2%	38.0%	23.1%	20.4%	6.5%	1.9%	
	大野	94	6	25	31	15	14	3	
		100.0%	6.4%	26.6%	33.0%	16.0%	14.9%	3.2%	
	高道	91	9	33	25	8	13	3	
		100.0%	9.9%	36.3%	27.5%	8.8%	14.3%	3.3%	
	錦	72	9	19	25	9	9	1	
	100.0%	12.5%	26.4%	34.7%	12.5%	12.5%	1.4%		
大豊	110	13	40	22	20	12	3		
	100.0%	11.8%	36.4%	20.0%	18.2%	10.9%	2.7%		
横島	108	14	22	31	24	15	2		
	100.0%	13.0%	20.4%	28.7%	22.2%	13.9%	1.9%		
玉水	73	6	26	17	13	8	3		
	100.0%	8.2%	35.6%	23.3%	17.8%	11.0%	4.1%		
小天	76	6	19	23	19	8	1		
	100.0%	7.9%	25.0%	30.3%	25.0%	10.5%	1.3%		

問7 (7) この1か月間、何人の友人・知人と会ったか

		サンプル数	0人 (いない)	1 ~ 2人	3 ~ 5人	6 ~ 9人	10 人 以上	無 回 答	
小数点第2位を 四捨五入している ため、合計は100% と一致しない場合 がある  上段:回答者数 下段:構成比  ■ 上位1項目									
今回調査		1,622 100.0%	168 10.4%	417 25.7%	439 27.1%	172 10.6%	379 23.4%	47 2.9%	
前回調査(R4)		1,629 100.0%	169 10.4%	386 23.7%	423 26.0%	176 10.8%	428 26.3%	47 2.9%	
性別	男性	717 100.0%	79 11.0%	191 26.6%	188 26.2%	80 11.2%	156 21.8%	23 3.2%	
	女性	905 100.0%	89 9.8%	226 25.0%	251 27.7%	92 10.2%	223 24.6%	24 2.7%	
性・年齢別	男性	65~69歳	158 100.0%	22 13.9%	43 27.2%	40 25.3%	14 8.9%	36 22.8%	3 1.9%
		70~74歳	209 100.0%	22 10.5%	58 27.8%	60 28.7%	24 11.5%	38 18.2%	7 3.3%
		75~79歳	177 100.0%	12 6.8%	50 28.2%	49 27.7%	19 10.7%	44 24.9%	3 1.7%
		80~84歳	94 100.0%	10 10.6%	21 22.3%	22 23.4%	12 12.8%	23 24.5%	6 6.4%
		85歳以上	79 100.0%	13 16.5%	19 24.1%	17 21.5%	11 13.9%	15 19.0%	4 5.1%
	女性	65~69歳	191 100.0%	25 13.1%	58 30.4%	51 26.7%	13 6.8%	39 20.4%	5 2.6%
		70~74歳	247 100.0%	26 10.5%	63 25.5%	63 25.5%	31 12.6%	59 23.9%	5 2.0%
		75~79歳	214 100.0%	16 7.5%	50 23.4%	59 27.6%	22 10.3%	62 29.0%	5 2.3%
		80~84歳	127 100.0%	5 3.9%	27 21.3%	38 29.9%	16 12.6%	39 30.7%	2 1.6%
		85歳以上	126 100.0%	17 13.5%	28 22.2%	40 31.7%	10 7.9%	24 19.0%	7 5.6%
要介護状態別	一般	1,490 100.0%	149 10.0%	373 25.0%	406 27.2%	159 10.7%	362 24.3%	41 2.8%	
	総合事業対象者	13 100.0%	2 15.4%	4 30.8%	2 15.4%	3 23.1%	2 15.4%	0 0.0%	
	要支援1	53 100.0%	9 17.0%	15 28.3%	15 28.3%	4 7.5%	7 13.2%	3 5.7%	
	要支援2	42 100.0%	6 14.3%	17 40.5%	10 23.8%	4 9.5%	2 4.8%	3 7.1%	
	無回答	24 100.0%	2 8.3%	8 33.3%	6 25.0%	2 8.3%	6 25.0%	0 0.0%	
圏域別	玉名	535 100.0%	79 14.8%	145 27.1%	131 24.5%	54 10.1%	114 21.3%	12 2.2%	
	玉陵	186 100.0%	15 8.1%	46 24.7%	50 26.9%	23 12.4%	47 25.3%	5 2.7%	
	玉南	169 100.0%	12 7.1%	46 27.2%	42 24.9%	19 11.2%	42 24.9%	8 4.7%	
	岱明	365 100.0%	25 6.8%	82 22.5%	108 29.6%	44 12.1%	97 26.6%	9 2.5%	
	有明	218 100.0%	20 9.2%	61 28.0%	68 31.2%	19 8.7%	43 19.7%	7 3.2%	
	天水	149 100.0%	17 11.4%	37 24.8%	40 26.8%	13 8.7%	36 24.2%	6 4.0%	
小学校区別	玉名町	281 100.0%	46 16.4%	73 26.0%	71 25.3%	27 9.6%	58 20.6%	6 2.1%	
	築山	173 100.0%	26 15.0%	52 30.1%	38 22.0%	18 10.4%	36 20.8%	3 1.7%	
	滑石	81 100.0%	7 8.6%	20 24.7%	22 27.2%	9 11.1%	20 24.7%	3 3.7%	
	玉陵	186 100.0%	15 8.1%	46 24.7%	50 26.9%	23 12.4%	47 25.3%	5 2.7%	
	伊倉	83 100.0%	6 7.2%	23 27.7%	24 28.9%	8 9.6%	19 22.9%	3 3.6%	
	八嘉	86 100.0%	6 7.0%	23 26.7%	18 20.9%	11 12.8%	23 26.7%	5 5.8%	
	睦合	108 100.0%	4 3.7%	22 20.4%	31 28.7%	15 13.9%	34 31.5%	2 1.9%	
	大野	94 100.0%	8 8.5%	24 25.5%	32 34.0%	9 9.6%	19 20.2%	2 2.1%	
	高道	91 100.0%	6 6.6%	20 22.0%	22 24.2%	11 12.1%	29 31.9%	3 3.3%	
	鍋	72 100.0%	7 9.7%	16 22.2%	23 31.9%	9 12.5%	15 20.8%	2 2.8%	
	大豊	110 100.0%	10 9.1%	30 27.3%	33 30.0%	9 8.2%	24 21.8%	4 3.6%	
	横島	108 100.0%	10 9.3%	31 28.7%	35 32.4%	10 9.3%	19 17.6%	3 2.8%	
	玉水	73 100.0%	10 13.7%	18 24.7%	19 26.0%	3 4.1%	20 27.4%	3 4.1%	
	小天	76 100.0%	7 9.2%	19 25.0%	21 27.6%	10 13.2%	16 21.1%	3 3.9%	

問7 (8) よく会う友人・知人はどんな関係の人か

複数回答のため 合計は100%に ならない		サ ン プ ル 数	近 所 ・ 同 じ 地 域 の 人	幼 な じ み	学 生 時 代 の 友 人	僚 仕 事 で の 同 僚 ・ 元 同	人 趣 味 や 関 心 が 同 じ 友	動 ポ ラ ン テ ィ ア 等 の 活 で の 友 人	そ の 他	い な い	無 回 答	
上段:回答者数	下段:構成比											
■ 上位1項目												
今回調査		1,622	883 54.4%	231 14.2%	368 22.7%	494 30.5%	446 27.5%	100 6.2%	67 4.1%	109 6.7%	55 3.4%	
前回調査(R4)		1,629	935 57.4%	233 14.3%	267 16.4%	511 31.4%	477 29.3%	90 5.5%	58 3.6%	103 6.3%	42 2.6%	
性別	男性	717	358 49.9%	124 17.3%	155 21.6%	231 32.2%	195 27.2%	44 6.1%	20 2.8%	56 7.8%	26 3.6%	
	女性	905	525 58.0%	107 11.8%	213 23.5%	263 29.1%	251 27.7%	56 6.2%	47 5.2%	53 5.9%	29 3.2%	
性・年齢別	男性	65～69歳	158 40.5%	64 19.6%	31 25.9%	41 44.9%	71 24.7%	39 5.7%	9 2.5%	4 9.5%	15 2.5%	4 2.5%
		70～74歳	209 45.5%	95 19.1%	40 26.8%	56 37.3%	78 26.8%	56 6.2%	13 3.8%	8 6.2%	13 3.3%	7 3.3%
		75～79歳	177 55.4%	98 16.9%	30 20.9%	37 31.1%	55 31.1%	55 9.0%	16 1.1%	2 5.6%	10 2.8%	5 2.8%
		80～84歳	94 61.7%	58 16.0%	15 14.9%	14 14.9%	14 28.7%	27 3.2%	3 1.1%	1 8.5%	8 5.3%	5 5.3%
		85歳以上	79 54.4%	43 10.1%	8 8.9%	7 16.5%	13 22.8%	18 3.8%	3 6.3%	5 12.7%	10 6.3%	5 6.3%
	女性	65～69歳	191 41.4%	79 12.6%	24 27.2%	52 40.3%	77 22.0%	42 5.2%	10 6.3%	12 5.8%	11 5.8%	5 2.6%
		70～74歳	247 51.8%	128 11.7%	29 31.6%	78 40.9%	101 32.0%	79 10.5%	26 3.2%	8 5.3%	13 2.8%	7 2.8%
		75～79歳	214 65.9%	141 14.5%	31 23.8%	51 23.8%	51 33.2%	71 6.5%	14 4.2%	9 6.1%	13 6.1%	8 3.7%
		80～84歳	127 69.3%	88 12.6%	16 17.3%	22 16.5%	21 26.8%	34 3.1%	4 6.3%	8 3.1%	4 3.1%	1 0.8%
		85歳以上	126 70.6%	89 16.7%	7 9.5%	10 10.3%	13 19.8%	25 1.6%	2 7.9%	10 9.5%	12 6.3%	8 6.3%
要介護状態別	一般	1,490	806 54.1%	220 14.8%	346 23.2%	479 32.1%	423 28.4%	96 6.4%	56 3.8%	93 6.2%	48 3.2%	
	総合事業対象者	13	9 69.2%	0 0.0%	2 15.4%	2 15.4%	4 30.8%	0 0.0%	3 23.1%	1 7.7%	1 7.7%	
	要支援1	53	27 50.9%	5 9.4%	8 15.1%	4 7.5%	5 9.4%	3 5.7%	4 7.5%	8 15.1%	4 7.5%	
	要支援2	42	26 61.9%	2 4.8%	6 14.3%	4 9.5%	7 16.7%	0 0.0%	2 4.8%	5 11.9%	2 4.8%	
	無回答	24	15 62.5%	4 16.7%	6 25.0%	6 20.8%	5 29.2%	7 4.2%	1 8.3%	2 8.3%	2 0.0%	
圏域別	玉名	535	243 45.4%	62 11.6%	118 22.1%	158 29.5%	152 28.4%	38 7.1%	27 5.0%	50 9.3%	13 2.4%	
	玉陵	186	117 62.9%	28 15.1%	42 22.6%	71 38.2%	42 22.6%	11 5.9%	9 4.8%	10 5.4%	6 3.2%	
	玉南	169	96 56.8%	19 11.2%	33 19.5%	48 28.4%	40 23.7%	7 4.1%	5 3.0%	8 4.7%	12 7.1%	
	岱明	365	202 55.3%	55 15.1%	80 21.9%	113 31.0%	124 34.0%	19 5.2%	18 4.9%	20 5.5%	12 3.3%	
	有明	218	129 59.2%	42 19.3%	54 24.8%	61 28.0%	54 24.8%	16 7.3%	4 1.8%	13 6.0%	7 3.2%	
	天水	149	96 64.4%	25 16.8%	41 27.5%	43 28.9%	34 22.8%	9 6.0%	4 2.7%	8 5.4%	5 3.4%	
	玉名町	281	120 42.7%	32 11.4%	70 24.9%	80 28.5%	81 28.8%	24 8.5%	15 5.3%	28 10.0%	6 2.1%	
築山	173	71 41.0%	23 13.3%	35 20.2%	59 34.1%	52 30.1%	14 8.1%	7 4.0%	18 10.4%	5 2.9%		
滑石	81	52 64.2%	7 8.6%	13 16.0%	19 23.5%	19 23.5%	0 0.0%	5 6.2%	4 4.9%	2 2.5%		
玉陵	186	117 62.9%	28 15.1%	42 22.6%	71 38.2%	42 22.6%	11 5.9%	9 4.8%	10 5.4%	6 3.2%		
伊倉	83	47 56.6%	7 8.4%	18 21.7%	24 28.9%	19 22.9%	4 4.8%	2 2.4%	3 3.6%	5 6.0%		
八嘉	86	49 57.0%	12 14.0%	15 17.4%	24 27.9%	21 24.4%	3 3.5%	3 3.5%	5 5.8%	7 8.1%		
睦合	108	59 54.6%	14 13.0%	30 27.8%	38 35.2%	38 35.2%	9 8.3%	5 4.6%	3 2.8%	1 0.9%		
大野	94	48 51.1%	12 12.8%	19 20.2%	25 26.6%	36 38.3%	3 3.2%	3 3.2%	9 9.6%	4 4.3%		
高道	91	51 56.0%	12 13.2%	18 19.8%	27 29.7%	28 30.8%	6 6.6%	7 7.7%	4 4.4%	3 3.3%		
鍋	72	44 61.1%	17 23.6%	13 18.1%	23 31.9%	23 30.6%	22 1.4%	1 4.2%	3 5.6%	4 5.6%		
大豊	110	67 60.9%	18 16.4%	20 18.2%	30 27.3%	28 25.5%	8 7.3%	1 0.9%	6 5.5%	3 2.7%		
横島	108	62 57.4%	24 22.2%	34 31.5%	31 28.7%	26 24.1%	8 7.4%	3 2.8%	7 6.5%	4 3.7%		
玉水	73	51 69.9%	16 21.9%	21 28.8%	18 24.7%	16 21.9%	6 8.2%	2 2.7%	3 4.1%	3 4.1%		
小天	76	45 59.2%	9 11.8%	20 26.3%	25 32.9%	18 23.7%	3 3.9%	2 2.6%	5 6.6%	2 2.6%		

問7 (9) 住んでいる地域で困っている人がいたら、助けたいと思うか

		サンプル数	思う 積 極 的 に 助 け たい と	助 け たい と 思 う	あ ま り 助 け たい と 思 わ ない	助 け たい と 思 わ ない	わ か ら ない	無 回 答	
小数点第2位を 四捨五入している ため、合計は100% と一致しない場合 がある  上段:回答者数 下段:構成比  ■ 上位1項目									
今回調査		1,622 100.0%	113 7.0%	993 61.2%	50 3.1%	15 0.9%	392 24.2%	59 3.6%	
性別	男性	717 100.0%	56 7.8%	444 61.9%	27 3.8%	7 1.0%	162 22.6%	21 2.9%	
	女性	905 100.0%	57 6.3%	549 60.7%	23 2.5%	8 0.9%	230 25.4%	38 4.2%	
性・年齢別	男性	65～69歳	158 100.0%	10 6.3%	93 58.9%	10 6.3%	0 0.0%	41 25.9%	4 2.5%
		70～74歳	209 100.0%	17 8.1%	129 61.7%	8 3.8%	2 1.0%	48 23.0%	5 2.4%
		75～79歳	177 100.0%	11 6.2%	121 68.4%	7 4.0%	1 0.6%	34 19.2%	3 1.7%
		80～84歳	94 100.0%	11 11.7%	54 57.4%	2 2.1%	3 3.2%	18 19.1%	6 6.4%
		85歳以上	79 100.0%	7 8.9%	47 59.5%	0 0.0%	1 1.3%	21 26.6%	3 3.8%
	女性	65～69歳	191 100.0%	9 4.7%	109 57.1%	8 4.2%	0 0.0%	59 30.9%	6 3.1%
		70～74歳	247 100.0%	12 4.9%	167 67.6%	8 3.2%	0 0.0%	59 23.9%	1 0.4%
		75～79歳	214 100.0%	16 7.5%	122 57.0%	5 2.3%	4 1.9%	55 25.7%	12 5.6%
		80～84歳	127 100.0%	12 9.4%	81 63.8%	0 0.0%	3 2.4%	25 19.7%	6 4.7%
		85歳以上	126 100.0%	8 6.3%	70 55.6%	2 1.6%	1 0.8%	32 25.4%	13 10.3%
要介護状態別	一般	1,490 100.0%	103 6.9%	926 62.1%	48 3.2%	11 0.7%	353 23.7%	49 3.3%	
	総合事業対象者	13 100.0%	2 15.4%	7 53.8%	0 0.0%	2 15.4%	1 7.7%	1 7.7%	
	要支援1	53 100.0%	4 7.5%	27 50.9%	1 1.9%	1 1.9%	15 28.3%	5 9.4%	
	要支援2	42 100.0%	3 7.1%	17 40.5%	0 0.0%	1 2.4%	17 40.5%	4 9.5%	
	無回答	24 100.0%	1 4.2%	16 66.7%	1 4.2%	0 0.0%	6 25.0%	0 0.0%	
圏域別	玉名	535 100.0%	36 6.7%	298 55.7%	20 3.7%	4 0.7%	155 29.0%	22 4.1%	
	玉陵	186 100.0%	19 10.2%	118 63.4%	5 2.7%	3 1.6%	34 18.3%	7 3.8%	
	玉南	169 100.0%	6 3.6%	101 59.8%	7 4.1%	2 1.2%	42 24.9%	11 6.5%	
	岱明	365 100.0%	28 7.7%	236 64.7%	7 1.9%	2 0.5%	84 23.0%	8 2.2%	
	有明	218 100.0%	9 4.1%	143 65.6%	8 3.7%	2 0.9%	48 22.0%	8 3.7%	
	天水	149 100.0%	15 10.1%	97 65.1%	3 2.0%	2 1.3%	29 19.5%	3 2.0%	
	玉名町	281 100.0%	14 5.0%	171 60.9%	10 3.6%	2 0.7%	73 26.0%	11 3.9%	
小学校区別	築山	173 100.0%	17 9.8%	86 49.7%	7 4.0%	2 1.2%	56 32.4%	5 2.9%	
	滑石	81 100.0%	5 6.2%	41 50.6%	3 3.7%	0 0.0%	26 32.1%	6 7.4%	
	玉陵	186 100.0%	19 10.2%	118 63.4%	5 2.7%	3 1.6%	34 18.3%	7 3.8%	
	伊倉	83 100.0%	3 3.6%	54 65.1%	5 6.0%	0 0.0%	17 20.5%	4 4.8%	
	八嘉	86 100.0%	3 3.5%	47 54.7%	2 2.3%	2 2.3%	25 29.1%	7 8.1%	
	睦合	108 100.0%	9 8.3%	75 69.4%	3 2.8%	0 0.0%	20 18.5%	1 0.9%	
	大野	94 100.0%	10 10.6%	53 56.4%	1 1.1%	1 1.1%	27 28.7%	2 2.1%	
	高道	91 100.0%	6 6.6%	59 64.8%	1 1.1%	0 0.0%	22 24.2%	3 3.3%	
	鍋	72 100.0%	3 4.2%	49 68.1%	2 2.8%	1 1.4%	15 20.8%	2 2.8%	
	大豊	110 100.0%	4 3.6%	74 67.3%	4 3.6%	0 0.0%	23 20.9%	5 4.5%	
	横島	108 100.0%	5 4.6%	69 63.9%	4 3.7%	2 1.9%	25 23.1%	3 2.8%	
	玉水	73 100.0%	8 11.0%	45 61.6%	1 1.4%	2 2.7%	15 20.5%	2 2.7%	
	小天	76 100.0%	7 9.2%	52 68.4%	2 2.6%	0 0.0%	14 18.4%	1 1.3%	

問 8 (1) 現在の健康状態

小数点第2位を四捨五入しているため、合計は100%と一致しない場合がある 上段：回答者数 下段：構成比 ■ 上位1項目		サンプル数	とてもよい	まあよい	あまりよくない	よくない	無回答	
今回調査		1,622 100.0%	155 9.6%	1,099 67.8%	297 18.3%	37 2.3%	34 2.1%	
前回調査(R4)		1,629 100.0%	159 9.8%	1,155 70.9%	265 16.3%	31 1.9%	19 1.2%	
性別	男性	717 100.0%	61 8.5%	471 65.7%	149 20.8%	19 2.6%	17 2.4%	
	女性	905 100.0%	94 10.4%	628 69.4%	148 16.4%	18 2.0%	17 1.9%	
性・年齢別	男性	65～69歳	158 100.0%	12 7.6%	107 67.7%	34 21.5%	3 1.9%	2 1.3%
		70～74歳	209 100.0%	23 11.0%	138 66.0%	34 16.3%	8 3.8%	6 2.9%
		75～79歳	177 100.0%	13 7.3%	126 71.2%	32 18.1%	3 1.7%	3 1.7%
		80～84歳	94 100.0%	9 9.6%	56 59.6%	25 26.6%	2 2.1%	2 2.1%
		85歳以上	79 100.0%	4 5.1%	44 55.7%	24 30.4%	3 3.8%	4 5.1%
	女性	65～69歳	191 100.0%	34 17.8%	138 72.3%	14 7.3%	1 0.5%	4 2.1%
		70～74歳	247 100.0%	31 12.6%	176 71.3%	35 14.2%	4 1.6%	1 0.4%
		75～79歳	214 100.0%	13 6.1%	153 71.5%	38 17.8%	5 2.3%	5 2.3%
		80～84歳	127 100.0%	11 8.7%	83 65.4%	28 22.0%	2 1.6%	3 2.4%
		85歳以上	126 100.0%	5 4.0%	78 61.9%	33 26.2%	6 4.8%	4 3.2%
要介護状態別	一般	1,490 100.0%	153 10.3%	1,033 69.3%	246 16.5%	30 2.0%	28 1.9%	
	総合事業対象者	13 100.0%	1 7.7%	4 30.8%	6 46.2%	1 7.7%	1 7.7%	
	要支援1	53 100.0%	0 0.0%	27 50.9%	20 37.7%	3 5.7%	3 5.7%	
	要支援2	42 100.0%	0 0.0%	19 45.2%	19 45.2%	2 4.8%	2 4.8%	
	無回答	24 100.0%	1 4.2%	16 66.7%	6 25.0%	1 4.2%	0 0.0%	
圏域別	玉名	535 100.0%	47 8.8%	361 67.5%	100 18.7%	17 3.2%	10 1.9%	
	玉陵	186 100.0%	20 10.8%	124 66.7%	34 18.3%	3 1.6%	5 2.7%	
	玉南	169 100.0%	13 7.7%	108 63.9%	34 20.1%	6 3.6%	8 4.7%	
	岱明	365 100.0%	38 10.4%	256 70.1%	62 17.0%	4 1.1%	5 1.4%	
	有明	218 100.0%	21 9.6%	142 65.1%	44 20.2%	7 3.2%	4 1.8%	
	天水	149 100.0%	16 10.7%	108 72.5%	23 15.4%	0 0.0%	2 1.3%	
	玉名町	281 100.0%	25 8.9%	184 65.5%	58 20.6%	9 3.2%	5 1.8%	
小学校区別	築山	173 100.0%	18 10.4%	122 70.5%	27 15.6%	5 2.9%	1 0.6%	
	滑石	81 100.0%	4 4.9%	55 67.9%	15 18.5%	3 3.7%	4 4.9%	
	玉陵	186 100.0%	20 10.8%	124 66.7%	34 18.3%	3 1.6%	5 2.7%	
	伊倉	83 100.0%	5 6.0%	52 62.7%	20 24.1%	2 2.4%	4 4.8%	
	八嘉	86 100.0%	8 9.3%	56 65.1%	14 16.3%	4 4.7%	4 4.7%	
	睦合	108 100.0%	9 8.3%	79 73.1%	18 16.7%	1 0.9%	1 0.9%	
	大野	94 100.0%	13 13.8%	63 67.0%	13 13.8%	3 3.2%	2 2.1%	
	高道	91 100.0%	7 7.7%	67 73.6%	16 17.6%	0 0.0%	1 1.1%	
	鍋	72 100.0%	9 12.5%	47 65.3%	15 20.8%	0 0.0%	1 1.4%	
	大豊	110 100.0%	8 7.3%	73 66.4%	22 20.0%	4 3.6%	3 2.7%	
	横島	108 100.0%	13 12.0%	69 63.9%	22 20.4%	3 2.8%	1 0.9%	
	玉水	73 100.0%	10 13.7%	50 68.5%	11 15.1%	0 0.0%	2 2.7%	
	小天	76 100.0%	6 7.9%	58 76.3%	12 15.8%	0 0.0%	0 0.0%	

問 8 (2) 現在の幸福度

		小数点第2位を四捨五入しているため、合計は100%と一致しない場合がある 上段：回答者数 下段：構成比 ■ 上位1項目	サンプル数	0点	1点	2点	3点	4点	5点	6点	7点	8点	9点	10点	無回答
今回調査		1,622 100.0%	11 0.7%	7 0.4%	23 1.4%	43 2.7%	87 5.4%	275 17.0%	143 8.8%	258 15.9%	351 21.6%	152 9.4%	221 13.6%	51 3.1%	
前回調査(R4)		1,629 100.0%	14 0.9%	4 0.2%	17 1.0%	34 2.1%	47 2.9%	296 18.2%	147 9.0%	230 14.1%	359 22.0%	142 8.7%	297 18.2%	42 2.6%	
性別	男性	717 100.0%	4 0.6%	3 0.4%	11 1.5%	27 3.8%	42 5.9%	143 19.9%	59 8.2%	117 16.3%	147 20.5%	61 8.5%	78 10.9%	25 3.5%	
	女性	905 100.0%	7 0.8%	4 0.4%	12 1.3%	16 1.8%	45 5.0%	132 14.6%	84 9.3%	141 15.6%	204 22.5%	91 10.1%	143 15.8%	26 2.9%	
性・年齢別	男性	65～69歳	158 100.0%	2 1.3%	1 0.6%	4 2.5%	10 6.3%	10 6.3%	21 13.3%	11 7.0%	26 16.5%	39 24.7%	15 9.5%	15 9.5%	4 2.5%
		70～74歳	209 100.0%	0 0.0%	2 1.0%	1 0.5%	6 2.9%	15 7.2%	45 21.5%	14 6.7%	36 17.2%	44 21.1%	19 9.1%	17 8.1%	10 4.8%
		75～79歳	177 100.0%	1 0.6%	0 0.0%	4 2.3%	7 4.0%	7 4.0%	39 22.0%	18 10.2%	31 17.5%	42 23.7%	10 5.6%	14 7.9%	4 2.3%
		80～84歳	94 100.0%	0 0.0%	0 0.0%	2 2.1%	3 3.2%	5 5.3%	20 21.3%	10 10.6%	12 12.8%	14 14.9%	7 7.4%	19 20.2%	2 2.1%
		85歳以上	79 100.0%	1 1.3%	0 0.0%	0 0.0%	1 1.3%	5 6.3%	18 22.8%	6 7.6%	12 15.2%	8 10.1%	10 12.7%	13 16.5%	5 6.3%
	女性	65～69歳	191 100.0%	1 0.5%	0 0.0%	1 0.5%	2 1.0%	9 4.7%	19 9.9%	20 10.5%	38 19.9%	52 27.2%	20 10.5%	26 13.6%	3 1.6%
		70～74歳	247 100.0%	1 0.4%	0 0.0%	4 1.6%	4 1.6%	15 6.1%	29 11.7%	24 9.7%	46 18.6%	55 22.3%	26 10.5%	37 15.0%	6 2.4%
		75～79歳	214 100.0%	3 1.4%	3 1.4%	4 1.9%	7 3.3%	12 5.6%	30 14.0%	17 7.9%	25 11.7%	51 23.8%	24 11.2%	30 14.0%	8 3.7%
		80～84歳	127 100.0%	2 1.6%	1 0.8%	1 0.8%	2 1.6%	4 3.1%	28 22.0%	13 10.2%	15 11.8%	22 17.3%	8 6.3%	29 22.8%	2 1.6%
		85歳以上	126 100.0%	0 0.0%	0 0.0%	2 1.6%	1 0.8%	5 4.0%	26 20.6%	10 7.9%	17 13.5%	24 19.0%	13 10.3%	21 16.7%	7 5.6%
要介護状態別	一般	1,490 100.0%	10 0.7%	4 0.3%	18 1.2%	38 2.6%	82 5.5%	246 16.5%	132 8.9%	240 16.1%	334 22.4%	140 9.4%	204 13.7%	42 2.8%	
	総合事業対象者	13 100.0%	0 0.0%	0 0.0%	0 0.0%	0 0.0%	1 7.7%	7 53.8%	1 7.7%	0 0.0%	0 15.4%	1 7.7%	0 0.0%	1 7.7%	
	要支援1	53 100.0%	0 0.0%	2 3.8%	1 1.9%	2 3.8%	2 3.8%	10 18.9%	6 11.3%	10 18.9%	6 11.3%	2 3.8%	8 15.1%	4 7.5%	
	要支援2	42 100.0%	1 2.4%	1 2.4%	2 4.8%	0 0.0%	2 4.8%	9 21.4%	2 4.8%	4 9.5%	7 16.7%	6 14.3%	4 9.5%	4 9.5%	
	無回答	24 100.0%	0 0.0%	0 0.0%	2 8.3%	3 12.5%	0 0.0%	3 12.5%	3 8.3%	2 16.7%	4 8.3%	2 12.5%	3 20.8%	5 0.0%	
圏域別	玉名	535 100.0%	3 0.6%	1 0.2%	10 1.9%	17 3.2%	38 7.1%	82 15.3%	43 8.0%	95 17.8%	111 20.7%	46 8.6%	74 13.8%	15 2.8%	
	玉陵	186 100.0%	1 0.5%	1 0.5%	5 2.7%	5 2.7%	15 8.1%	34 18.3%	13 7.0%	27 14.5%	39 21.0%	14 7.5%	26 14.0%	6 3.2%	
	玉南	169 100.0%	3 1.8%	0 0.0%	3 1.8%	8 4.7%	7 4.1%	24 14.2%	25 14.8%	23 13.6%	33 19.5%	15 8.9%	21 12.4%	7 4.1%	
	岱明	365 100.0%	2 0.5%	1 0.3%	3 0.8%	8 2.2%	13 3.6%	73 20.0%	31 8.5%	59 16.2%	86 23.6%	38 10.4%	42 11.5%	9 2.5%	
	有明	218 100.0%	2 0.9%	3 1.4%	2 0.9%	5 2.3%	7 3.2%	44 20.2%	18 8.3%	32 14.7%	39 17.9%	24 11.0%	32 14.7%	10 4.6%	
	天水	149 100.0%	0 0.0%	1 0.7%	0 0.0%	0 0.0%	7 4.7%	18 12.1%	13 8.7%	18 14.8%	22 28.9%	15 10.1%	26 17.4%	4 2.7%	
	玉名町	281 100.0%	1 0.4%	0 0.0%	5 1.8%	11 3.9%	21 7.5%	42 14.9%	22 7.8%	51 18.1%	62 22.1%	21 7.5%	36 12.8%	9 3.2%	
築山	173 100.0%	2 1.2%	1 0.6%	4 2.3%	4 2.3%	11 6.4%	24 13.9%	19 11.0%	33 19.1%	31 17.9%	14 8.1%	26 15.0%	4 2.3%		
滑石	81 100.0%	0 0.0%	0 0.0%	1 1.2%	2 2.5%	6 7.4%	16 19.8%	2 2.5%	11 13.6%	18 22.2%	11 13.6%	12 14.8%	2 2.5%		
玉陵	186 100.0%	1 0.5%	1 0.5%	5 2.7%	5 2.7%	15 8.1%	34 18.3%	13 7.0%	27 14.5%	39 21.0%	14 7.5%	26 14.0%	6 3.2%		
伊倉	83 100.0%	2 2.4%	0 0.0%	1 1.2%	5 6.0%	4 4.8%	12 14.5%	13 15.7%	13 13.3%	11 21.7%	5 6.0%	9 10.8%	3 3.6%		
八嘉	86 100.0%	1 1.2%	0 0.0%	2 2.3%	3 3.5%	3 3.5%	12 14.0%	12 14.0%	12 14.0%	15 17.4%	10 11.6%	12 14.0%	4 4.7%		
睦合	108 100.0%	0 0.0%	0 0.0%	1 0.9%	1 0.9%	4 3.7%	15 13.9%	7 6.5%	21 19.4%	30 27.8%	11 10.2%	14 13.0%	4 3.7%		
大野	94 100.0%	0 0.0%	0 0.0%	1 1.1%	3 3.2%	3 3.2%	26 27.7%	9 9.6%	11 11.7%	17 18.1%	15 16.0%	7 7.4%	2 2.1%		
高道	91 100.0%	0 0.0%	0 0.0%	0 0.0%	2 2.2%	4 4.4%	19 20.9%	10 11.0%	16 17.6%	22 24.2%	5 5.5%	11 12.1%	2 2.2%		
鍋	72 100.0%	2 2.8%	1 1.4%	1 1.4%	2 2.8%	2 2.8%	13 18.1%	5 6.9%	11 15.3%	17 23.6%	7 9.7%	10 13.9%	1 1.4%		
大豊	110 100.0%	2 1.8%	2 1.8%	2 1.8%	3 2.7%	2 1.8%	21 19.1%	9 8.2%	14 12.7%	16 14.5%	15 13.6%	17 15.5%	7 6.4%		
横島	108 100.0%	0 0.0%	1 0.9%	0 0.0%	2 1.9%	5 4.6%	23 21.3%	9 8.3%	18 16.7%	23 21.3%	9 8.3%	15 13.9%	3 2.8%		
玉水	73 100.0%	0 0.0%	1 1.4%	0 0.0%	0 0.0%	3 4.1%	7 9.6%	9 12.3%	7 9.6%	19 26.0%	7 9.6%	17 23.3%	3 4.1%		
小天	76 100.0%	0 0.0%	0 0.0%	0 0.0%	0 0.0%	4 5.3%	11 14.5%	4 5.3%	15 19.7%	15 31.6%	8 10.5%	9 11.8%	1 1.3%		

問 8 (3) 気分が沈んだり、ゆううつな気持ちになったりすることがあったか

小数点第2位を四捨五入しているため、合計は100%と一致しない場合がある 上段：回答者数 下段：構成比 ■ 上位1項目		サンプル数	はい	いいえ	無回答	
今回調査		1,622	595	988	39	
		100.0%	36.7%	60.9%	2.4%	
前回調査(R4)		1,629	597	988	44	
		100.0%	36.6%	60.7%	2.7%	
性別	男性	717	243	454	20	
		100.0%	33.9%	63.3%	2.8%	
性別	女性	905	352	534	19	
		100.0%	38.9%	59.0%	2.1%	
性・年齢別	男性	65～69歳	158	57	98	3
			100.0%	36.1%	62.0%	1.9%
		70～74歳	209	65	138	6
			100.0%	31.1%	66.0%	2.9%
		75～79歳	177	64	110	3
		100.0%	36.2%	62.1%	1.7%	
	80～84歳	94	29	61	4	
		100.0%	30.9%	64.9%	4.3%	
	85歳以上	79	28	47	4	
		100.0%	35.4%	59.5%	5.1%	
	女性	65～69歳	191	66	121	4
			100.0%	34.6%	63.4%	2.1%
70～74歳		247	88	157	2	
		100.0%	35.6%	63.6%	0.8%	
75～79歳		214	92	115	7	
	100.0%	43.0%	53.7%	3.3%		
80～84歳	127	54	72	1		
	100.0%	42.5%	56.7%	0.8%		
85歳以上	126	52	69	5		
	100.0%	41.3%	54.8%	4.0%		
要介護状態別	一般	1,490	528	928	34	
		100.0%	35.4%	62.3%	2.3%	
	総合事業対象者	13	7	6	0	
		100.0%	53.8%	46.2%	0.0%	
	要支援1	53	27	23	3	
	100.0%	50.9%	43.4%	5.7%		
要支援2	42	21	19	2		
	100.0%	50.0%	45.2%	4.8%		
無回答	24	12	12	0		
	100.0%	50.0%	50.0%	0.0%		
圏域別	玉名	535	210	313	12	
		100.0%	39.3%	58.5%	2.2%	
	玉陵	186	62	119	5	
		100.0%	33.3%	64.0%	2.7%	
	玉南	169	71	91	7	
		100.0%	42.0%	53.8%	4.1%	
	岱明	365	128	231	6	
	100.0%	35.1%	63.3%	1.6%		
有明	218	82	131	5		
	100.0%	37.6%	60.1%	2.3%		
天水	149	42	103	4		
	100.0%	28.2%	69.1%	2.7%		
小学校区別	玉名町	281	114	161	6	
		100.0%	40.6%	57.3%	2.1%	
	築山	173	66	103	4	
		100.0%	38.2%	59.5%	2.3%	
	滑石	81	30	49	2	
		100.0%	37.0%	60.5%	2.5%	
	玉陵	186	62	119	5	
		100.0%	33.3%	64.0%	2.7%	
	伊倉	83	31	48	4	
		100.0%	37.3%	57.8%	4.8%	
	八嘉	86	40	43	3	
		100.0%	46.5%	50.0%	3.5%	
	睦合	108	39	68	1	
		100.0%	36.1%	63.0%	0.9%	
	大野	94	30	61	3	
		100.0%	31.9%	64.9%	3.2%	
	高道	91	35	55	1	
		100.0%	38.5%	60.4%	1.1%	
鍋	72	24	47	1		
	100.0%	33.3%	65.3%	1.4%		
大豊	110	40	66	4		
	100.0%	36.4%	60.0%	3.6%		
横島	108	42	65	1		
	100.0%	38.9%	60.2%	0.9%		
玉水	73	20	51	2		
	100.0%	27.4%	69.9%	2.7%		
小天	76	22	52	2		
	100.0%	28.9%	68.4%	2.6%		

問 8 (4) 物事に対して興味がわからない、心から楽しめない感じがよくあったか

小数点第2位を四捨五入しているため、合計は100%と一致しない場合がある 上段：回答者数 下段：構成比 ■ 上位1項目		サンプル数	はい	いいえ	無回答	
今回調査		1,622	375	1,195	52	
		100.0%	23.1%	73.7%	3.2%	
前回調査(R4)		1,629	341	1,235	53	
		100.0%	20.9%	75.8%	3.3%	
性別	男性	717	157	539	21	
		100.0%	21.9%	75.2%	2.9%	
性別	女性	905	218	656	31	
		100.0%	24.1%	72.5%	3.4%	
性・年齢別	男性	65～69歳	158	40	116	2
			100.0%	25.3%	73.4%	1.3%
		70～74歳	209	37	165	7
			100.0%	17.7%	78.9%	3.3%
		75～79歳	177	38	135	4
		100.0%	21.5%	76.3%	2.3%	
	80～84歳	94	24	67	3	
		100.0%	25.5%	71.3%	3.2%	
	85歳以上	79	18	56	5	
		100.0%	22.8%	70.9%	6.3%	
	女性	65～69歳	191	25	162	4
			100.0%	13.1%	84.8%	2.1%
70～74歳		247	55	188	4	
		100.0%	22.3%	76.1%	1.6%	
75～79歳		214	62	145	7	
	100.0%	29.0%	67.8%	3.3%		
80～84歳	127	37	86	4		
	100.0%	29.1%	67.7%	3.1%		
85歳以上	126	39	75	12		
	100.0%	31.0%	59.5%	9.5%		
要介護状態別	一般	1,490	319	1,128	43	
		100.0%	21.4%	75.7%	2.9%	
	総合事業対象者	13	6	7	0	
		100.0%	46.2%	53.8%	0.0%	
	要支援1	53	21	27	5	
	100.0%	39.6%	50.9%	9.4%		
要支援2	42	21	19	2		
	100.0%	50.0%	45.2%	4.8%		
無回答	24	8	14	2		
	100.0%	33.3%	58.3%	8.3%		
圏域別	玉名	535	138	382	15	
		100.0%	25.8%	71.4%	2.8%	
	玉陵	186	46	134	6	
		100.0%	24.7%	72.0%	3.2%	
	玉南	169	45	115	9	
		100.0%	26.6%	68.0%	5.3%	
	岱明	365	72	283	10	
	100.0%	19.7%	77.5%	2.7%		
有明	218	50	159	9		
	100.0%	22.9%	72.9%	4.1%		
天水	149	24	122	3		
	100.0%	16.1%	81.9%	2.0%		
小学校区別	玉名町	281	72	202	7	
		100.0%	25.6%	71.9%	2.5%	
	築山	173	43	124	6	
		100.0%	24.9%	71.7%	3.5%	
	滑石	81	23	56	2	
		100.0%	28.4%	69.1%	2.5%	
	玉陵	186	46	134	6	
		100.0%	24.7%	72.0%	3.2%	
	伊倉	83	19	59	5	
		100.0%	22.9%	71.1%	6.0%	
	八嘉	86	26	56	4	
		100.0%	30.2%	65.1%	4.7%	
	睦合	108	22	85	1	
		100.0%	20.4%	78.7%	0.9%	
	大野	94	21	71	2	
		100.0%	22.3%	75.5%	2.1%	
	高道	91	17	68	6	
		100.0%	18.7%	74.7%	6.6%	
鍋	72	12	59	1		
	100.0%	16.7%	81.9%	1.4%		
大豊	110	24	78	8		
	100.0%	21.8%	70.9%	7.3%		
横島	108	26	81	1		
	100.0%	24.1%	75.0%	0.9%		
玉水	73	13	59	1		
	100.0%	17.8%	80.8%	1.4%		
小天	76	11	63	2		
	100.0%	14.5%	82.9%	2.6%		

問 8 (5) 体調が悪いときに、身近に相談  
できる人がいるか

小数点第2位を 四捨五入している ため、合計は100% と一致しない場合 がある  上段: 回答者数 下段: 構成比  ■ 上位1項目		サンプル 数	はい	いい え	無 回 答	
今回調査		1,622 100.0%	1,436 88.5%	145 8.9%	41 2.5%	
性別	男性	717 100.0%	619 86.3%	78 10.9%	20 2.8%	
	女性	905 100.0%	817 90.3%	67 7.4%	21 2.3%	
性・年齢別	男性	65～69歳	158 100.0%	136 86.1%	20 12.7%	2 1.3%
		70～74歳	209 100.0%	176 84.2%	26 12.4%	7 3.3%
		75～79歳	177 100.0%	161 91.0%	13 7.3%	3 1.7%
		80～84歳	94 100.0%	81 86.2%	11 11.7%	2 2.1%
		85歳以上	79 100.0%	65 82.3%	8 10.1%	6 7.6%
	女性	65～69歳	191 100.0%	175 91.6%	11 5.8%	5 2.6%
		70～74歳	247 100.0%	228 92.3%	16 6.5%	3 1.2%
		75～79歳	214 100.0%	190 88.8%	18 8.4%	6 2.8%
		80～84歳	127 100.0%	114 89.8%	11 8.7%	2 1.6%
		85歳以上	126 100.0%	110 87.3%	11 8.7%	5 4.0%
	要介護状態別	一般	1,490 100.0%	1,326 89.0%	127 8.5%	37 2.5%
		総合事業対象者	13 100.0%	12 92.3%	1 7.7%	0 0.0%
要支援1		53 100.0%	43 81.1%	8 15.1%	2 3.8%	
要支援2		42 100.0%	34 81.0%	6 14.3%	2 4.8%	
無回答		24 100.0%	21 87.5%	3 12.5%	0 0.0%	
圏域別	玉名	535 100.0%	466 87.1%	55 10.3%	14 2.6%	
	玉陵	186 100.0%	164 88.2%	16 8.6%	6 3.2%	
	玉南	169 100.0%	147 87.0%	13 7.7%	9 5.3%	
	岱明	365 100.0%	325 89.0%	34 9.3%	6 1.6%	
	有明	218 100.0%	197 90.4%	17 7.8%	4 1.8%	
	天水	149 100.0%	137 91.9%	10 6.7%	2 1.3%	
小学校区別	玉名町	281 100.0%	238 84.7%	34 12.1%	9 3.2%	
	築山	173 100.0%	154 89.0%	16 9.2%	3 1.7%	
	滑石	81 100.0%	74 91.4%	5 6.2%	2 2.5%	
	玉陵	186 100.0%	164 88.2%	16 8.6%	6 3.2%	
	伊倉	83 100.0%	70 84.3%	7 8.4%	6 7.2%	
	八嘉	86 100.0%	77 89.5%	6 7.0%	3 3.5%	
	睦合	108 100.0%	100 92.6%	6 5.6%	2 1.9%	
	大野	94 100.0%	80 85.1%	14 14.9%	0 0.0%	
	高道	91 100.0%	81 89.0%	7 7.7%	3 3.3%	
	鍋	72 100.0%	64 88.9%	7 9.7%	1 1.4%	
	大豊	110 100.0%	100 90.9%	6 5.5%	4 3.6%	
	横島	108 100.0%	97 89.8%	11 10.2%	0 0.0%	
	玉水	73 100.0%	66 90.4%	6 8.2%	1 1.4%	
	小天	76 100.0%	71 93.4%	4 5.3%	1 1.3%	

問 8 (6) お酒を飲むか

小数点第2位を 四捨五入している ため、合計は100% と一致しない場合 がある  上段: 回答者数 下段: 構成比  ■ 上位1項目		サンプル 数	ほぼ 毎日 飲む	時々 飲む	ほとん ど飲 まない	もとも と飲 まない	無 回 答	
今回調査		1,622 100.0%	385 23.7%	258 15.9%	437 26.9%	515 31.8%	27 1.7%	
前回調査(R4)		1,629 100.0%	378 23.2%	267 16.4%	435 26.7%	537 33.0%	12 0.7%	
性別	男性	717 100.0%	305 42.5%	127 17.7%	164 22.9%	108 15.1%	13 1.8%	
	女性	905 100.0%	80 8.8%	131 14.5%	273 30.2%	407 45.0%	14 1.5%	
性・年齢別	男性	65～69歳	158 100.0%	70 44.3%	29 18.4%	39 24.7%	18 11.4%	2 1.3%
		70～74歳	209 100.0%	101 48.3%	37 17.7%	36 17.2%	31 14.8%	4 1.9%
		75～79歳	177 100.0%	77 43.5%	27 15.3%	42 23.7%	30 16.9%	1 0.6%
		80～84歳	94 100.0%	38 40.4%	16 17.0%	22 23.4%	15 16.0%	3 3.2%
		85歳以上	79 100.0%	19 24.1%	18 22.8%	25 31.6%	14 17.7%	3 3.8%
	女性	65～69歳	191 100.0%	28 14.7%	41 21.5%	48 25.1%	72 37.7%	2 1.0%
		70～74歳	247 100.0%	27 10.9%	42 17.0%	83 33.6%	94 38.1%	1 0.4%
		75～79歳	214 100.0%	15 7.0%	30 14.0%	65 30.4%	99 46.3%	5 2.3%
		80～84歳	127 100.0%	6 4.7%	12 9.4%	43 33.9%	65 51.2%	1 0.8%
		85歳以上	126 100.0%	4 3.2%	6 4.8%	34 27.0%	77 61.1%	5 4.0%
	要介護状態別	一般	1,490 100.0%	361 24.2%	243 16.3%	405 27.2%	458 30.7%	23 1.5%
		総合事業対象者	13 100.0%	3 23.1%	1 7.7%	0 0.0%	9 69.2%	0 0.0%
要支援1		53 100.0%	8 15.1%	5 9.4%	17 32.1%	21 39.6%	2 3.8%	
要支援2		42 100.0%	6 14.3%	5 11.9%	11 26.2%	18 42.9%	2 4.8%	
無回答		24 100.0%	7 29.2%	4 16.7%	4 16.7%	9 37.5%	0 0.0%	
圏域別	玉名	535 100.0%	123 23.0%	94 17.6%	154 28.8%	157 29.3%	7 1.3%	
	玉陵	186 100.0%	47 25.3%	27 14.5%	45 24.2%	62 33.3%	5 2.7%	
	玉南	169 100.0%	31 18.3%	26 15.4%	49 29.0%	56 33.1%	7 4.1%	
	岱明	365 100.0%	99 27.1%	60 16.4%	68 18.6%	135 37.0%	3 0.8%	
	有明	218 100.0%	49 22.5%	29 13.3%	69 31.7%	67 30.7%	4 1.8%	
	天水	149 100.0%	36 24.2%	22 14.8%	52 34.9%	38 25.5%	1 0.7%	
小学校区別	玉名町	281 100.0%	64 22.8%	47 16.7%	85 30.2%	81 28.8%	4 1.4%	
	築山	173 100.0%	43 24.9%	33 19.1%	47 27.2%	48 27.7%	2 1.2%	
	滑石	81 100.0%	16 19.8%	14 17.3%	22 27.2%	28 34.6%	1 1.2%	
	玉陵	186 100.0%	47 25.3%	27 14.5%	45 24.2%	62 33.3%	5 2.7%	
	伊倉	83 100.0%	16 19.3%	12 14.5%	24 28.9%	28 33.7%	3 3.6%	
	八嘉	86 100.0%	15 17.4%	14 16.3%	25 29.1%	28 32.6%	4 4.7%	
	睦合	108 100.0%	22 20.4%	24 22.2%	25 23.1%	37 34.3%	0 0.0%	
	大野	94 100.0%	28 29.8%	13 13.8%	18 19.1%	34 36.2%	1 1.1%	
	高道	91 100.0%	29 31.9%	10 11.0%	15 16.5%	36 39.6%	1 1.1%	
	鍋	72 100.0%	20 27.8%	13 18.1%	10 13.9%	28 38.9%	1 1.4%	
	大豊	110 100.0%	27 24.5%	11 10.0%	31 28.2%	37 33.6%	4 3.6%	
	横島	108 100.0%	22 20.4%	18 16.7%	38 35.2%	30 27.8%	0 0.0%	
	玉水	73 100.0%	14 19.2%	14 19.2%	25 34.2%	19 26.0%	1 1.4%	
	小天	76 100.0%	22 28.9%	8 10.5%	27 35.5%	19 25.0%	0 0.0%	

問8 (7) タバコを吸っているか

小数点第2位を四捨五入しているため、合計は100%と一致しない場合がある 上段: 回答者数 下段: 構成比 ■ 上位1項目		サンプル数	ほぼ毎日吸っている	時々吸っている	吸っていたがやめた	いとも吸っていない	無回答	
今回調査		1,622 100.0%	135 8.3%	18 1.1%	466 28.7%	973 60.0%	30 1.8%	
前回調査 (R4)		1,629 100.0%	143 8.8%	18 1.1%	416 25.5%	1,039 63.8%	13 0.8%	
性別	男性	717 100.0%	104 14.5%	12 1.7%	400 55.8%	188 26.2%	13 1.8%	
	女性	905 100.0%	31 3.4%	6 0.7%	66 7.3%	785 86.7%	17 1.9%	
性・年齢別	男性	65～69歳	158 100.0%	32 20.3%	4 2.5%	73 46.2%	46 29.1%	3 1.9%
		70～74歳	209 100.0%	49 23.4%	6 2.9%	102 48.8%	48 23.0%	4 1.9%
		75～79歳	177 100.0%	14 7.9%	2 1.1%	118 66.7%	42 23.7%	1 0.6%
		80～84歳	94 100.0%	7 7.4%	0 0.0%	58 61.7%	27 28.7%	2 2.1%
		85歳以上	79 100.0%	2 2.5%	0 0.0%	49 62.0%	25 31.6%	3 3.8%
	女性	65～69歳	191 100.0%	12 6.3%	0 0.0%	19 9.9%	158 82.7%	2 1.0%
		70～74歳	247 100.0%	6 2.4%	6 2.4%	30 12.1%	203 82.2%	2 0.8%
		75～79歳	214 100.0%	7 3.3%	0 0.0%	9 4.2%	193 90.2%	5 2.3%
		80～84歳	127 100.0%	4 3.1%	0 0.0%	3 2.4%	118 92.9%	2 1.6%
		85歳以上	126 100.0%	2 1.6%	0 0.0%	5 4.0%	113 89.7%	6 4.8%
要介護状態別	一般	1,490 100.0%	129 8.7%	18 1.2%	424 28.5%	895 60.1%	24 1.6%	
	総合事業対象者	13 100.0%	2 15.4%	0 0.0%	3 23.1%	8 61.5%	0 0.0%	
	要支援1	53 100.0%	2 3.8%	0 0.0%	16 30.2%	32 60.4%	3 5.7%	
	要支援2	42 100.0%	2 4.8%	0 0.0%	12 28.6%	25 59.5%	3 7.1%	
	無回答	24 100.0%	0 0.0%	0 0.0%	11 45.8%	13 54.2%	0 0.0%	
圏域別	玉名	535 100.0%	49 9.2%	5 0.9%	159 29.7%	313 58.5%	9 1.7%	
	玉陵	186 100.0%	18 9.7%	2 1.1%	55 29.6%	105 56.5%	6 3.2%	
	玉南	169 100.0%	12 7.1%	2 1.2%	55 32.5%	93 55.0%	7 4.1%	
	岱明	365 100.0%	31 8.5%	4 1.1%	101 27.7%	226 61.9%	3 0.8%	
	有明	218 100.0%	12 5.5%	1 0.5%	60 27.5%	141 64.7%	4 1.8%	
	天水	149 100.0%	13 8.7%	4 2.7%	36 24.2%	95 63.8%	1 0.7%	
	玉名町	281 100.0%	28 10.0%	4 1.4%	78 27.8%	165 58.7%	6 2.1%	
小学校区別	築山	173 100.0%	14 8.1%	1 0.6%	57 32.9%	99 57.2%	2 1.2%	
	滑石	81 100.0%	7 8.6%	0 0.0%	24 29.6%	49 60.5%	1 1.2%	
	玉陵	186 100.0%	18 9.7%	2 1.1%	55 29.6%	105 56.5%	6 3.2%	
	伊倉	83 100.0%	7 8.4%	0 0.0%	27 32.5%	46 55.4%	3 3.6%	
	八嘉	86 100.0%	5 5.8%	2 2.3%	28 32.6%	47 54.7%	4 4.7%	
	睦合	108 100.0%	11 10.2%	2 1.9%	29 26.9%	66 61.1%	0 0.0%	
	大野	94 100.0%	9 9.6%	0 0.0%	28 29.8%	57 60.6%	0 0.0%	
	高道	91 100.0%	7 7.7%	1 1.1%	24 26.4%	58 63.7%	1 1.1%	
	鍋	72 100.0%	4 5.6%	1 1.4%	20 27.8%	45 62.5%	2 2.8%	
	大豊	110 100.0%	6 5.5%	0 0.0%	29 26.4%	72 65.5%	3 2.7%	
	横島	108 100.0%	6 5.6%	1 0.9%	31 28.7%	69 63.9%	1 0.9%	
	玉水	73 100.0%	2 2.7%	1 1.4%	20 27.4%	49 67.1%	1 1.4%	
	小天	76 100.0%	11 14.5%	3 3.9%	16 21.1%	46 60.5%	0 0.0%	

問 8 (8) 現在治療中、または後遺症のある病気があるか

複数回答のため 合計は100%に ならない		サ ン プ ル 数	な い	高 血 圧	梗 塞 等 ( 脳 卒 中 ( 脳 出 血 ・ 脳	心 臓 病	糖 尿 病	常 高 脂 血 症 ( 脂 質 異	呼 吸 器 の 病 気 ( 肺 炎	胃 腸 ・ 肝 臓 ・ 胆 の う	腎 臓 ・ 前 立 腺 の 病 気	筋 骨 格 の 病 気 ( 骨 節 粗 等 し よ う 症 、 関 節 症	
上段: 回答者数 下段: 構成比	上段: 回答者数 下段: 構成比												
今回調査		1,622	211 13.0%	803 49.5%	48 3.0%	140 8.6%	250 15.4%	265 16.3%	86 5.3%	146 9.0%	160 9.9%	242 14.9%	
前回調査(R4)		1,629	221 13.6%	765 47.0%	55 3.4%	154 9.5%	252 15.5%	234 14.4%	76 4.7%	149 9.1%	147 9.0%	221 13.6%	
性別	男性	717	90 12.6%	375 52.3%	26 3.6%	80 11.2%	142 19.8%	87 12.1%	37 5.2%	60 8.4%	134 18.7%	40 5.6%	
	女性	905	121 13.4%	428 47.3%	22 2.4%	60 6.6%	108 11.9%	178 19.7%	49 5.4%	86 9.5%	26 2.9%	202 22.3%	
性・年齢別	男性	65～69歳	158	29 18.4%	69 43.7%	7 4.4%	14 8.9%	28 17.7%	26 16.5%	7 4.4%	17 10.8%	20 12.7%	8 5.1%
		70～74歳	209	27 12.9%	112 53.6%	5 2.4%	17 8.1%	44 21.1%	23 11.0%	10 4.8%	12 5.7%	34 16.3%	14 6.7%
		75～79歳	177	16 9.0%	94 53.1%	4 2.3%	19 10.7%	36 20.3%	19 10.7%	6 3.4%	15 8.5%	15 23.2%	8 4.5%
		80～84歳	94	11 11.7%	53 56.4%	5 5.3%	14 14.9%	17 18.1%	11 11.7%	7 7.4%	8 8.5%	23 24.5%	8 8.5%
		85歳以上	79	7 8.9%	47 59.5%	5 6.3%	16 20.3%	17 21.5%	8 10.1%	7 8.9%	8 10.1%	16 20.3%	2 2.5%
	女性	65～69歳	191	50 26.2%	46 24.1%	3 1.6%	7 3.7%	19 9.9%	38 19.9%	9 4.7%	12 6.3%	1 0.5%	28 14.7%
		70～74歳	247	38 15.4%	109 44.1%	7 2.8%	11 4.5%	26 10.5%	68 27.5%	11 4.5%	20 8.1%	6 2.4%	47 19.0%
		75～79歳	214	19 8.9%	114 53.3%	5 2.3%	13 6.1%	31 14.5%	38 17.8%	8 3.7%	22 10.3%	10 4.7%	54 25.2%
		80～84歳	127	11 8.7%	78 61.4%	3 2.4%	14 11.0%	18 14.2%	20 15.7%	14 11.0%	17 13.4%	3 2.4%	38 29.9%
		85歳以上	126	3 2.4%	81 64.3%	4 3.2%	15 11.9%	14 11.1%	14 11.1%	7 5.6%	15 11.9%	6 4.8%	35 27.8%
要介護状態別	一般	1,490	206 13.8%	725 48.7%	41 2.8%	117 7.9%	224 15.0%	246 16.5%	70 4.7%	129 8.7%	141 9.5%	208 14.0%	
	総合事業対象者	13	0 0.0%	9 69.2%	1 7.7%	4 30.8%	3 23.1%	3 23.1%	1 7.7%	2 15.4%	2 15.4%	4 30.8%	
	要支援1	53	3 5.7%	28 52.8%	3 5.7%	11 20.8%	11 20.8%	9 17.0%	8 15.1%	6 11.3%	8 15.1%	14 26.4%	
	要支援2	42	2 4.8%	25 59.5%	2 4.8%	6 14.3%	5 11.9%	5 11.9%	6 14.3%	7 16.7%	7 16.7%	13 31.0%	
	無回答	24	0 0.0%	16 66.7%	1 4.2%	2 8.3%	7 29.2%	2 8.3%	1 4.2%	2 8.3%	2 8.3%	3 12.5%	
圏域別	玉名	535	72 13.5%	236 44.1%	19 3.6%	53 9.9%	89 16.6%	91 17.0%	26 4.9%	43 8.0%	55 10.3%	77 14.4%	
	玉陵	186	22 11.8%	93 50.0%	4 2.2%	10 5.4%	32 17.2%	29 15.6%	8 4.3%	16 8.6%	20 10.8%	31 16.7%	
	玉南	169	24 14.2%	78 46.2%	6 3.6%	17 10.1%	30 17.8%	19 11.2%	10 5.9%	16 9.5%	10 5.9%	26 15.4%	
	岱明	365	44 12.1%	195 53.4%	12 3.3%	34 9.3%	49 13.4%	57 15.6%	26 7.1%	32 8.8%	31 8.5%	57 15.6%	
	有明	218	27 12.4%	115 52.8%	6 2.8%	19 8.7%	33 15.1%	40 18.3%	8 3.7%	28 12.8%	28 12.8%	36 16.5%	
	天水	149	22 14.8%	86 57.7%	1 0.7%	7 4.7%	17 11.4%	17 11.4%	29 19.5%	8 5.4%	11 7.4%	16 10.7%	15 10.1%
小学校区別	玉名町	281	42 14.9%	121 43.1%	8 2.8%	29 10.3%	39 13.9%	48 17.1%	16 5.7%	19 6.8%	19 6.8%	46 16.4%	
	築山	173	23 13.3%	72 41.6%	8 4.6%	15 8.7%	36 20.8%	32 18.5%	4 2.3%	16 9.2%	18 10.4%	16 9.2%	
	滑石	81	7 8.6%	43 53.1%	3 3.7%	9 11.1%	14 17.3%	11 13.6%	6 7.4%	8 9.9%	12 14.8%	15 18.5%	
	玉陵	186	22 11.8%	93 50.0%	4 2.2%	10 5.4%	32 17.2%	29 15.6%	8 4.3%	16 8.6%	20 10.8%	31 16.7%	
	伊倉	83	13 15.7%	40 48.2%	2 2.4%	7 8.4%	10 12.0%	9 10.8%	4 4.8%	6 7.2%	3 3.6%	15 18.1%	
	八嘉	86	11 12.8%	38 44.2%	4 4.7%	10 11.6%	20 23.3%	10 11.6%	6 7.0%	10 11.6%	7 8.1%	11 12.8%	
	睦合	108	7 6.5%	59 54.6%	4 3.7%	10 9.3%	12 11.1%	25 23.1%	10 9.3%	11 10.2%	11 10.2%	17 15.7%	
	大野	94	16 17.0%	51 54.3%	4 4.3%	11 11.7%	12 12.8%	12 12.8%	5 5.3%	9 9.6%	5 5.3%	11 11.7%	
	高道	91	14 15.4%	47 51.6%	2 2.2%	7 7.7%	13 14.3%	16 17.6%	6 6.6%	8 8.8%	9 9.9%	15 16.5%	
	鍋	72	7 9.7%	38 52.8%	2 2.8%	6 8.3%	12 16.7%	4 5.6%	5 6.9%	4 5.6%	4 5.6%	6 8.3%	14 19.4%
	大豊	110	16 14.5%	56 50.9%	3 2.7%	9 8.2%	14 12.7%	16 14.5%	2 1.8%	12 10.9%	12 11.8%	22 20.0%	
	横島	108	11 10.2%	59 54.6%	3 2.8%	10 9.3%	19 17.6%	24 22.2%	6 5.6%	16 14.8%	15 13.9%	14 13.0%	
	玉水	73	8 11.0%	44 60.3%	0 0.0%	4 5.5%	6 8.2%	12 16.4%	5 6.8%	5 6.8%	10 13.7%	7 9.6%	
	小天	76	14 18.4%	42 55.3%	1 1.3%	3 3.9%	11 14.5%	17 22.4%	3 3.9%	6 7.9%	6 7.9%	8 10.5%	

複数回答のため 合計は100%に ならない  上段: 回答者数 下段: 構成比  ■ 上位1項目		サ ン プ ル 数	等 外 傷 ( 転 倒 ・ 骨 折	が ん ( 悪 性 新 生 物	血 液 ・ 免 疫 の 病 気	う つ 病	認 知 症 ( ア ル ツ ハ イ 病 等	パ ー キ ン ソ ン 病	目 の 病 気	耳 の 病 気	そ の 他	無 回 答	
今回調査		1,622 -	61 3.8%	57 3.5%	24 1.5%	26 1.6%	9 0.6%	5 0.3%	341 21.0%	104 6.4%	131 8.1%	92 5.7%	
前回調査(R4)		1,629 -	58 3.6%	61 3.7%	19 1.2%	16 1.0%	18 1.1%	10 0.6%	319 19.6%	86 5.3%	115 7.1%	79 4.8%	
性別	男性	717 -	12 1.7%	28 3.9%	11 1.5%	11 1.5%	4 0.6%	4 0.6%	129 18.0%	47 6.6%	48 6.7%	39 5.4%	
	女性	905 -	49 5.4%	29 3.2%	13 1.4%	15 1.7%	5 0.6%	1 0.1%	212 23.4%	57 6.3%	83 9.2%	53 5.9%	
性・年齢別	男性	65~69歳	158 -	2 1.3%	10 6.3%	1 0.6%	3 1.9%	0 0.0%	0 0.0%	18 11.4%	6 3.8%	15 9.5%	12 7.6%
		70~74歳	209 -	1 0.5%	7 3.3%	4 1.9%	3 1.4%	0 0.0%	3 1.4%	31 14.8%	11 5.3%	18 8.6%	9 4.3%
		75~79歳	177 -	2 1.1%	6 3.4%	4 2.3%	4 2.3%	1 0.6%	0 0.0%	40 22.6%	10 5.6%	9 5.1%	7 4.0%
		80~84歳	94 -	5 5.3%	3 3.2%	0 0.0%	0 0.0%	2 2.1%	1 1.1%	18 19.1%	9 9.6%	3 3.2%	5 5.3%
		85歳以上	79 -	2 2.5%	2 2.5%	2 2.5%	1 1.3%	1 1.3%	0 0.0%	22 27.8%	11 13.9%	3 3.8%	6 7.6%
	女性	65~69歳	191 -	7 3.7%	7 3.7%	2 1.0%	3 1.6%	1 0.5%	0 0.0%	39 20.4%	9 4.7%	20 10.5%	14 7.3%
		70~74歳	247 -	8 3.2%	9 3.6%	3 1.2%	5 2.0%	0 0.0%	0 0.0%	47 19.0%	14 5.7%	26 10.5%	13 5.3%
		75~79歳	214 -	14 6.5%	7 3.3%	4 1.9%	5 2.3%	1 0.5%	0 0.0%	54 25.2%	13 6.1%	17 7.9%	14 6.5%
		80~84歳	127 -	3 2.4%	1 0.8%	2 1.6%	1 0.8%	1 0.8%	0 0.0%	33 26.0%	10 7.9%	10 7.9%	3 2.4%
		85歳以上	126 -	17 13.5%	5 4.0%	2 1.6%	1 0.8%	2 1.6%	1 0.8%	39 31.0%	11 8.7%	10 7.9%	9 7.1%
要介護状態別	一般	1,490 -	45 3.0%	48 3.2%	20 1.3%	20 1.3%	5 0.3%	4 0.3%	303 20.3%	92 6.2%	118 7.9%	87 5.8%	
	総合事業対象者	13 -	1 7.7%	0 0.0%	0 0.0%	1 7.7%	0 0.0%	0 0.0%	6 46.2%	0 0.0%	3 23.1%	0 0.0%	
	要支援1	53 -	8 15.1%	3 5.7%	1 1.9%	3 5.7%	2 3.8%	1 1.9%	12 22.6%	3 5.7%	8 15.1%	3 5.7%	
	要支援2	42 -	5 11.9%	4 9.5%	2 4.8%	2 4.8%	2 4.8%	2 4.8%	13 31.0%	5 11.9%	1 2.4%	2 4.8%	
	無回答	24 -	2 8.3%	2 8.3%	1 4.2%	0 0.0%	0 0.0%	0 0.0%	7 29.2%	4 16.7%	1 4.2%	0 0.0%	
	圏域別	玉名	535 -	22 4.1%	18 3.4%	7 1.3%	13 2.4%	2 0.4%	4 0.7%	135 25.2%	41 7.7%	52 9.7%	29 5.4%
玉陵		186 -	8 4.3%	7 3.8%	5 2.7%	2 1.1%	0 0.0%	0 0.0%	35 18.8%	10 5.4%	7 3.8%	9 4.8%	
玉南		169 -	7 4.1%	7 4.1%	1 0.6%	4 2.4%	2 1.2%	0 0.0%	28 16.6%	9 5.3%	17 10.1%	16 9.5%	
岱明		365 -	15 4.1%	11 3.0%	8 2.2%	5 1.4%	2 0.5%	0 0.0%	75 20.5%	22 6.0%	27 7.4%	19 5.2%	
有明		218 -	7 3.2%	7 3.2%	2 0.9%	2 0.9%	1 0.5%	0 0.0%	46 21.1%	15 6.9%	13 6.0%	14 6.4%	
天水		149 -	2 1.3%	7 4.7%	1 0.7%	0 0.0%	2 1.3%	1 0.7%	22 14.8%	7 4.7%	15 10.1%	5 3.4%	
小学校区別		玉名町	281 -	14 5.0%	10 3.6%	7 2.5%	5 1.8%	0 0.0%	2 0.7%	80 28.5%	18 6.4%	30 10.7%	17 6.0%
	築山	173 -	4 2.3%	3 1.7%	0 0.0%	4 2.3%	2 1.2%	2 1.2%	36 20.8%	15 8.7%	15 8.7%	11 6.4%	
	滑石	81 -	4 4.9%	5 6.2%	0 0.0%	4 4.9%	0 0.0%	0 0.0%	19 23.5%	8 9.9%	7 8.6%	1 1.2%	
	玉陵	186 -	8 4.3%	7 3.8%	5 2.7%	2 1.1%	0 0.0%	0 0.0%	35 18.8%	10 5.4%	7 3.8%	9 4.8%	
	伊倉	83 -	4 4.8%	3 3.6%	1 1.2%	1 1.2%	1 1.2%	0 0.0%	10 12.0%	2 2.4%	7 8.4%	6 7.2%	
	八嘉	86 -	3 3.5%	4 4.7%	0 0.0%	3 3.5%	1 1.2%	0 0.0%	18 20.9%	7 8.1%	10 11.6%	10 11.6%	
	睦合	108 -	2 1.9%	2 1.9%	2 1.9%	1 0.9%	0 0.0%	0 0.0%	18 16.7%	6 5.6%	6 5.6%	12 11.1%	
	大野	94 -	0 0.0%	3 3.2%	2 2.1%	2 2.1%	2 2.1%	0 0.0%	19 20.2%	6 6.4%	8 8.5%	1 1.1%	
	高道	91 -	9 9.9%	5 5.5%	3 3.3%	1 1.1%	0 0.0%	0 0.0%	24 26.4%	8 8.8%	7 7.7%	3 3.3%	
	鍋	72 -	4 5.6%	1 1.4%	1 1.4%	1 1.4%	0 0.0%	0 0.0%	14 19.4%	2 2.8%	6 8.3%	3 4.2%	
	大豊	110 -	2 1.8%	4 3.6%	2 1.8%	1 0.9%	1 0.9%	0 0.0%	26 23.6%	10 9.1%	8 7.3%	9 8.2%	
	横島	108 -	5 4.6%	3 2.8%	0 0.0%	1 0.9%	0 0.0%	0 0.0%	20 18.5%	5 4.6%	5 4.6%	5 4.6%	
	玉水	73 -	0 0.0%	3 4.1%	1 1.4%	0 0.0%	1 1.4%	1 1.4%	15 20.5%	3 4.1%	8 11.0%	3 4.1%	
	小天	76 -	2 2.6%	4 5.3%	0 0.0%	0 0.0%	1 1.3%	0 0.0%	7 9.2%	4 5.3%	7 9.2%	2 2.6%	

問9(1) 認知症の症状がある又は家族に  
認知症の症状がある人がいるか

小数点第2位を四捨五入しているため、合計は100%と一致しない場合がある 上段: 回答者数 下段: 構成比 ■ 上位1項目		サンプル数	はい	いいえ	無回答	
今回調査		1,622 100.0%	180 11.1%	1,408 86.8%	34 2.1%	
前回調査(R4)		1,629 100.0%	169 10.4%	1,420 87.2%	40 2.5%	
性別	男性	717 100.0%	68 9.5%	629 87.7%	20 2.8%	
	女性	905 100.0%	112 12.4%	779 86.1%	14 1.5%	
性・年齢別	男性	65~69歳	158 100.0%	27 17.1%	124 78.5%	7 4.4%
		70~74歳	209 100.0%	18 8.6%	189 90.4%	2 1.0%
		75~79歳	177 100.0%	5 2.8%	168 94.9%	4 2.3%
		80~84歳	94 100.0%	9 9.6%	80 85.1%	5 5.3%
		85歳以上	79 100.0%	9 11.4%	68 86.1%	2 2.5%
	女性	65~69歳	191 100.0%	26 13.6%	163 85.3%	2 1.0%
		70~74歳	247 100.0%	24 9.7%	219 88.7%	4 1.6%
		75~79歳	214 100.0%	26 12.1%	186 86.9%	2 0.9%
		80~84歳	127 100.0%	19 15.0%	106 83.5%	2 1.6%
		85歳以上	126 100.0%	17 13.5%	105 83.3%	4 3.2%
要介護状態別	一般	1,490 100.0%	160 10.7%	1,299 87.2%	31 2.1%	
	総合事業対象者	13 100.0%	3 23.1%	10 76.9%	0 0.0%	
	要支援1	53 100.0%	8 15.1%	44 83.0%	1 1.9%	
	要支援2	42 100.0%	7 16.7%	33 78.6%	2 4.8%	
	無回答	24 100.0%	2 8.3%	22 91.7%	0 0.0%	
圏域別	玉名	535 100.0%	62 11.6%	464 86.7%	9 1.7%	
	玉陵	186 100.0%	20 10.8%	160 86.0%	6 3.2%	
	玉南	169 100.0%	17 10.1%	149 88.2%	3 1.8%	
	岱明	365 100.0%	39 10.7%	319 87.4%	7 1.9%	
	有明	218 100.0%	29 13.3%	187 85.8%	2 0.9%	
	天水	149 100.0%	13 8.7%	129 86.6%	7 4.7%	
小学校区別	玉名町	281 100.0%	42 14.9%	235 83.6%	4 1.4%	
	築山	173 100.0%	14 8.1%	155 89.6%	4 2.3%	
	滑石	81 100.0%	6 7.4%	74 91.4%	1 1.2%	
	玉陵	186 100.0%	20 10.8%	160 86.0%	6 3.2%	
	伊倉	83 100.0%	10 12.0%	73 88.0%	0 0.0%	
	八嘉	86 100.0%	7 8.1%	76 88.4%	3 3.5%	
	睦合	108 100.0%	8 7.4%	99 91.7%	1 0.9%	
	大野	94 100.0%	17 18.1%	77 81.9%	0 0.0%	
	高道	91 100.0%	9 9.9%	80 87.9%	2 2.2%	
	鍋	72 100.0%	5 6.9%	63 87.5%	4 5.6%	
	大豊	110 100.0%	17 15.5%	92 83.6%	1 0.9%	
	横島	108 100.0%	12 11.1%	95 88.0%	1 0.9%	
	玉水	73 100.0%	4 5.5%	68 93.2%	1 1.4%	
	小天	76 100.0%	9 11.8%	61 80.3%	6 7.9%	

問9(2) 認知症に関する相談先を知っているか

小数点第2位を四捨五入しているため、合計は100%と一致しない場合がある 上段: 回答者数 下段: 構成比 ■ 上位1項目		サンプル数	はい	いいえ	無回答	
今回調査		1,622 100.0%	478 29.5%	1,093 67.4%	51 3.1%	
前回調査(R4)		1,629 100.0%	440 27.0%	1,135 69.7%	54 3.3%	
性別	男性	717 100.0%	184 25.7%	508 70.9%	25 3.5%	
	女性	905 100.0%	294 32.5%	585 64.6%	26 2.9%	
性・年齢別	男性	65~69歳	158 100.0%	32 20.3%	118 74.7%	8 5.1%
		70~74歳	209 100.0%	57 27.3%	148 70.8%	4 1.9%
		75~79歳	177 100.0%	43 24.3%	128 72.3%	6 3.4%
		80~84歳	94 100.0%	30 31.9%	59 62.8%	5 5.3%
		85歳以上	79 100.0%	22 27.8%	55 69.6%	2 2.5%
	女性	65~69歳	191 100.0%	75 39.3%	113 59.2%	3 1.6%
		70~74歳	247 100.0%	81 32.8%	161 65.2%	5 2.0%
		75~79歳	214 100.0%	74 34.6%	135 63.1%	5 2.3%
		80~84歳	127 100.0%	37 29.1%	85 66.9%	5 3.9%
		85歳以上	126 100.0%	27 21.4%	91 72.2%	8 6.3%
要介護状態別	一般	1,490 100.0%	434 29.1%	1,010 67.8%	46 3.1%	
	総合事業対象者	13 100.0%	5 38.5%	8 61.5%	0 0.0%	
	要支援1	53 100.0%	19 35.8%	32 60.4%	2 3.8%	
	要支援2	42 100.0%	12 28.6%	28 66.7%	2 4.8%	
	無回答	24 100.0%	8 33.3%	15 62.5%	1 4.2%	
圏域別	玉名	535 100.0%	155 29.0%	369 69.0%	11 2.1%	
	玉陵	186 100.0%	59 31.7%	119 64.0%	8 4.3%	
	玉南	169 100.0%	52 30.8%	112 66.3%	5 3.0%	
	岱明	365 100.0%	116 31.8%	237 64.9%	12 3.3%	
	有明	218 100.0%	50 22.9%	161 73.9%	7 3.2%	
	天水	149 100.0%	46 30.9%	95 63.8%	8 5.4%	
小学校区別	玉名町	281 100.0%	82 29.2%	193 68.7%	6 2.1%	
	築山	173 100.0%	57 32.9%	112 64.7%	4 2.3%	
	滑石	81 100.0%	16 19.8%	64 79.0%	1 1.2%	
	玉陵	186 100.0%	59 31.7%	119 64.0%	8 4.3%	
	伊倉	83 100.0%	25 30.1%	56 67.5%	2 2.4%	
	八嘉	86 100.0%	27 31.4%	56 65.1%	3 3.5%	
	睦合	108 100.0%	35 32.4%	71 65.7%	2 1.9%	
	大野	94 100.0%	28 29.8%	65 69.1%	1 1.1%	
	高道	91 100.0%	31 34.1%	55 60.4%	5 5.5%	
	鍋	72 100.0%	22 30.6%	46 63.9%	4 5.6%	
	大豊	110 100.0%	29 26.4%	78 70.9%	3 2.7%	
	横島	108 100.0%	21 19.4%	83 76.9%	4 3.7%	
	玉水	73 100.0%	23 31.5%	50 68.5%	0 0.0%	
	小天	76 100.0%	23 30.3%	45 59.2%	8 10.5%	

問9 (3) 「認知症サポーター」について知っているか

小数点第2位を四捨五入しているため、合計は100%と一致しない場合がある 上段:回答者数 下段:構成比 ■ 上位1項目		サンプル数	がある	認 知 症 サ ポ ー タ ー と 養 老 がある	言 葉 は 聞 いた こと が	聞 いた こと が ない	無 回 答
今回調査		1,622 100.0%	121 7.5%	786 48.5%	662 40.8%	53 3.3%	
前回調査 (R4)		1,629 100.0%	104 6.4%	818 50.2%	635 39.0%	72 4.4%	
性別	男性	717 100.0%	34 4.7%	323 45.0%	335 46.7%	25 3.5%	
	女性	905 100.0%	87 9.6%	463 51.2%	327 36.1%	28 3.1%	
性・年齢別	男性	65～69歳	158 100.0%	6 3.8%	60 38.0%	86 54.4%	6 3.8%
		70～74歳	209 100.0%	5 2.4%	105 50.2%	96 45.9%	3 1.4%
		75～79歳	177 100.0%	12 6.8%	79 44.6%	80 45.2%	6 3.4%
		80～84歳	94 100.0%	7 7.4%	43 45.7%	38 40.4%	6 6.4%
		85歳以上	79 100.0%	4 5.1%	36 45.6%	35 44.3%	4 5.1%
	女性	65～69歳	191 100.0%	16 8.4%	100 52.4%	72 37.7%	3 1.6%
		70～74歳	247 100.0%	28 11.3%	133 53.8%	81 32.8%	5 2.0%
		75～79歳	214 100.0%	29 13.6%	122 57.0%	56 26.2%	7 3.3%
		80～84歳	127 100.0%	12 9.4%	52 40.9%	56 44.1%	7 5.5%
		85歳以上	126 100.0%	2 1.6%	56 44.4%	62 49.2%	6 4.8%
要介護状態別	一般	1,490 100.0%	112 7.5%	721 48.4%	607 40.7%	50 3.4%	
	総合事業対象者	13 100.0%	2 15.4%	8 61.5%	3 23.1%	0 0.0%	
	要支援1	53 100.0%	5 9.4%	23 43.4%	25 47.2%	0 0.0%	
	要支援2	42 100.0%	0 0.0%	20 47.6%	20 47.6%	2 4.8%	
	無回答	24 100.0%	2 8.3%	14 58.3%	7 29.2%	1 4.2%	
圏域別	玉名	535 100.0%	42 7.9%	254 47.5%	225 42.1%	14 2.6%	
	玉陵	186 100.0%	22 11.8%	91 48.9%	67 36.0%	6 3.2%	
	玉南	169 100.0%	12 7.1%	80 47.3%	73 43.2%	4 2.4%	
	岱明	365 100.0%	26 7.1%	193 52.9%	135 37.0%	11 3.0%	
	有明	218 100.0%	11 5.0%	95 43.6%	105 48.2%	7 3.2%	
	天水	149 100.0%	8 5.4%	73 49.0%	57 38.3%	11 7.4%	
小学校区別	玉名町	281 100.0%	26 9.3%	128 45.6%	122 43.4%	5 1.8%	
	築山	173 100.0%	13 7.5%	89 51.4%	65 37.6%	6 3.5%	
	滑石	81 100.0%	3 3.7%	37 45.7%	38 46.9%	3 3.7%	
	玉陵	186 100.0%	22 11.8%	91 48.9%	67 36.0%	6 3.2%	
	伊倉	83 100.0%	6 7.2%	40 48.2%	37 44.6%	0 0.0%	
	八嘉	86 100.0%	6 7.0%	40 46.5%	36 41.9%	4 4.7%	
	睦合	108 100.0%	14 13.0%	54 50.0%	37 34.3%	3 2.8%	
	大野	94 100.0%	3 3.2%	56 59.6%	34 36.2%	1 1.1%	
	高道	91 100.0%	7 7.7%	49 53.8%	33 36.3%	2 2.2%	
	鍋	72 100.0%	2 2.8%	34 47.2%	31 43.1%	5 6.9%	
	大豊	110 100.0%	3 2.7%	54 49.1%	48 43.6%	5 4.5%	
	横島	108 100.0%	8 7.4%	41 38.0%	57 52.8%	2 1.9%	
	玉水	73 100.0%	3 4.1%	40 54.8%	26 35.6%	4 5.5%	
	小天	76 100.0%	5 6.6%	33 43.4%	31 40.8%	7 9.2%	

問9 (4) 認知症のイメージ

複数回答のため 合計は100%に ならない  上段:回答者数 下段:構成比  ■ 上位1項目		サンプル数	くわ 認知 症に なる と何 も か ら な く ( で き な く な っ て し ま う	認 知 症 に な っ て も 覚 え て い る こ と や で き な い	認 知 症 に な っ て も 覚 え て い る こ と や で き な い	家 族 ・ 介 護 す る 人 の 負 担 が 大 き い	認 知 症 に な っ て も 生 活 の 工 夫 を し た り 、 サ ポ ー ト が あ ら ば 自 分 の 生 活 を 続 け て い く こ と が で き な く な り 、 施 設 で の 生 活 を 送 る	認 知 症 に な っ て も 身 の 回 り の こ と が で き な く な り 、 日 常 生 活 を 送 る	長 生 き す れ ば 認 知 症 に な ら な い	一 人 歩 き が 排 他 に な ら な い	そ の 他	無 回 答
今回調査		1,622	381 23.5%	793 48.9%	1,181 72.8%	420 25.9%	505 31.1%	436 26.9%	389 24.0%	10 0.6%	67 4.1%	
性別	男性	717	183 25.5%	301 42.0%	517 72.1%	153 21.3%	217 30.3%	206 28.7%	188 26.2%	5 0.7%	34 4.7%	
	女性	905	198 21.9%	492 54.4%	664 73.4%	267 29.5%	288 31.8%	230 25.4%	201 22.2%	5 0.6%	33 3.6%	
性・年齢別	男性	65~69歳	158	45 28.5%	68 43.0%	123 77.8%	27 17.1%	55 34.8%	43 27.2%	43 27.2%	1 0.6%	7 4.4%
		70~74歳	209	50 23.9%	92 44.0%	158 75.6%	50 23.9%	68 32.5%	63 30.1%	57 27.3%	1 0.5%	4 1.9%
		75~79歳	177	44 24.9%	79 44.6%	131 74.0%	40 22.6%	52 29.4%	52 29.4%	46 26.0%	1 0.6%	7 4.0%
		80~84歳	94	23 24.5%	33 35.1%	65 69.1%	17 18.1%	26 27.7%	30 31.9%	22 23.4%	0 0.0%	8 8.5%
		85歳以上	79	21 26.6%	29 36.7%	40 50.6%	19 24.1%	16 20.3%	18 22.8%	20 25.3%	2 2.5%	8 10.1%
	女性	65~69歳	191	39 20.4%	110 57.6%	153 80.1%	63 33.0%	60 31.4%	51 26.7%	37 19.4%	0 0.0%	7 3.7%
		70~74歳	247	51 20.6%	146 59.1%	192 77.7%	82 33.2%	77 31.2%	57 23.1%	59 23.9%	2 0.8%	4 1.6%
		75~79歳	214	45 21.0%	111 51.9%	148 69.2%	71 33.2%	71 33.2%	57 26.6%	47 22.0%	1 0.5%	9 4.2%
		80~84歳	127	25 19.7%	64 50.4%	89 70.1%	28 22.0%	42 33.1%	29 22.8%	33 26.0%	1 0.8%	5 3.9%
		85歳以上	126	38 30.2%	61 48.4%	82 65.1%	23 18.3%	38 30.2%	36 28.6%	25 19.8%	1 0.8%	8 6.3%
要介護状態別	一般	1,490	344 23.1%	727 48.8%	1,094 73.4%	398 26.7%	463 31.1%	397 26.6%	361 24.2%	7 0.5%	61 4.1%	
	総合事業対象者	13	4 30.8%	6 46.2%	7 53.8%	3 23.1%	4 30.8%	4 30.8%	2 15.4%	1 7.7%	0 0.0%	
	要支援1	53	17 32.1%	24 45.3%	38 71.7%	9 17.0%	18 34.0%	14 26.4%	13 24.5%	1 1.9%	2 3.8%	
	要支援2	42	13 31.0%	20 47.6%	26 61.9%	5 11.9%	13 31.0%	10 23.8%	8 19.0%	1 2.4%	4 9.5%	
	無回答	24	3 12.5%	16 66.7%	16 66.7%	5 20.8%	7 29.2%	11 45.8%	5 20.8%	0 0.0%	0 0.0%	
圏域別	玉名	535	116 21.7%	269 50.3%	391 73.1%	165 30.8%	185 34.6%	154 28.8%	123 23.0%	1 0.2%	13 2.4%	
	玉陵	186	40 21.5%	92 49.5%	135 72.6%	44 23.7%	49 26.3%	47 25.3%	45 24.2%	2 1.1%	10 5.4%	
	玉南	169	44 26.0%	76 45.0%	127 75.1%	40 23.7%	49 29.0%	39 23.1%	42 24.9%	2 1.2%	10 5.9%	
	岱明	365	95 26.0%	175 47.9%	267 73.2%	85 23.3%	111 30.4%	92 25.2%	98 26.8%	2 0.5%	12 3.3%	
	有明	218	52 23.9%	106 48.6%	162 74.3%	41 18.8%	62 28.4%	65 29.8%	53 24.3%	1 0.5%	13 6.0%	
	天水	149	34 22.8%	75 50.3%	99 66.4%	45 30.2%	49 32.9%	39 26.2%	28 18.8%	2 1.3%	9 6.0%	
小学校区別	玉名町	281	55 19.6%	144 51.2%	208 74.0%	86 30.6%	98 34.9%	83 29.5%	64 22.8%	0 0.0%	6 2.1%	
	築山	173	34 19.7%	90 52.0%	120 69.4%	62 35.8%	55 31.8%	52 30.1%	34 19.7%	0 0.0%	6 3.5%	
	滑石	81	27 33.3%	35 43.2%	63 77.8%	17 21.0%	32 39.5%	19 23.5%	25 30.9%	1 1.2%	1 1.2%	
	玉陵	186	40 21.5%	92 49.5%	135 72.6%	44 23.7%	49 26.3%	47 25.3%	45 24.2%	2 1.1%	10 5.4%	
	伊倉	83	23 27.7%	39 47.0%	63 75.9%	21 25.3%	21 25.3%	19 22.9%	25 30.1%	0 0.0%	3 3.6%	
	八嘉	86	21 24.4%	37 43.0%	64 74.4%	19 22.1%	28 32.6%	20 23.3%	17 19.8%	2 2.3%	7 8.1%	
	睦合	108	29 26.9%	51 47.2%	83 76.9%	27 25.0%	34 31.5%	21 19.4%	27 25.0%	0 0.0%	2 1.9%	
	大野	94	25 26.6%	44 46.8%	75 79.8%	22 23.4%	35 37.2%	24 25.5%	29 30.9%	0 0.0%	1 1.1%	
	高道	91	24 26.4%	45 49.5%	65 71.4%	18 19.8%	25 27.5%	29 31.9%	26 28.6%	0 0.0%	2 2.2%	
	鍋	72	17 23.6%	35 48.6%	44 61.1%	18 25.0%	17 23.6%	18 25.0%	16 22.2%	2 2.8%	7 9.7%	
	大豊	110	21 19.1%	52 47.3%	80 72.7%	22 20.0%	30 27.3%	31 28.2%	28 25.5%	1 0.9%	6 5.5%	
	横島	108	31 28.7%	54 50.0%	82 75.9%	19 17.6%	32 29.6%	34 31.5%	25 23.1%	0 0.0%	7 6.5%	
	玉水	73	23 31.5%	36 49.3%	51 69.9%	22 30.1%	28 38.4%	12 16.4%	11 15.1%	2 2.7%	2 2.7%	
	小天	76	11 14.5%	39 51.3%	48 63.2%	23 30.3%	21 27.6%	27 35.5%	17 22.4%	0 0.0%	7 9.2%	

問9 (5) 認知症になった場合、自分の思いや希望を周囲の人に伝えたいと思うか

		サンプル数	伝えたい	伝えたくない	わからない	無回答	
小数点第2位を四捨五入しているため、合計は100%と一致しない場合がある 上段: 回答者数 下段: 構成比 ■ 上位1項目							
今回調査		1,622 100.0%	714 44.0%	87 5.4%	699 43.1%	122 7.5%	
性別	男性	717 100.0%	272 37.9%	48 6.7%	335 46.7%	62 8.6%	
	女性	905 100.0%	442 48.8%	39 4.3%	364 40.2%	60 6.6%	
性・年齢別	男性	65～69歳	158 100.0%	79 50.0%	8 5.1%	62 39.2%	9 5.7%
		70～74歳	209 100.0%	82 39.2%	18 8.6%	100 47.8%	9 4.3%
		75～79歳	177 100.0%	54 30.5%	7 4.0%	100 56.5%	16 9.0%
		80～84歳	94 100.0%	27 28.7%	12 12.8%	42 44.7%	13 13.8%
		85歳以上	79 100.0%	30 38.0%	3 3.8%	31 39.2%	15 19.0%
	女性	65～69歳	191 100.0%	108 56.5%	7 3.7%	70 36.6%	6 3.1%
		70～74歳	247 100.0%	118 47.8%	12 4.9%	104 42.1%	13 5.3%
		75～79歳	214 100.0%	100 46.7%	10 4.7%	84 39.3%	20 9.3%
		80～84歳	127 100.0%	59 46.5%	3 2.4%	54 42.5%	11 8.7%
		85歳以上	126 100.0%	57 45.2%	7 5.6%	52 41.3%	10 7.9%
要介護状態別	一般	1,490 100.0%	654 43.9%	81 5.4%	644 43.2%	111 7.4%	
	総合事業対象者	13 100.0%	4 30.8%	3 23.1%	5 38.5%	1 7.7%	
	要支援1	53 100.0%	25 47.2%	1 1.9%	25 47.2%	2 3.8%	
	要支援2	42 100.0%	21 50.0%	1 2.4%	14 33.3%	6 14.3%	
	無回答	24 100.0%	10 41.7%	1 4.2%	11 45.8%	2 8.3%	
圏域別	玉名	535 100.0%	264 49.3%	25 4.7%	217 40.6%	29 5.4%	
	玉陵	186 100.0%	70 37.6%	14 7.5%	89 47.8%	13 7.0%	
	玉南	169 100.0%	80 47.3%	6 3.6%	70 41.4%	13 7.7%	
	岱明	365 100.0%	152 41.6%	24 6.6%	166 45.5%	23 6.3%	
	有明	218 100.0%	84 38.5%	13 6.0%	99 45.4%	22 10.1%	
	天水	149 100.0%	64 43.0%	5 3.4%	58 38.9%	22 14.8%	
小学校区別	玉名町	281 100.0%	145 51.6%	10 3.6%	111 39.5%	15 5.3%	
	築山	173 100.0%	82 47.4%	8 4.6%	73 42.2%	10 5.8%	
	滑石	81 100.0%	37 45.7%	7 8.6%	33 40.7%	4 4.9%	
	玉陵	186 100.0%	70 37.6%	14 7.5%	89 47.8%	13 7.0%	
	伊倉	83 100.0%	38 45.8%	1 1.2%	39 47.0%	5 6.0%	
	八嘉	86 100.0%	42 48.8%	5 5.8%	31 36.0%	8 9.3%	
	睦合	108 100.0%	47 43.5%	8 7.4%	46 42.6%	7 6.5%	
	大野	94 100.0%	36 38.3%	6 6.4%	49 52.1%	3 3.2%	
	高道	91 100.0%	36 39.6%	4 4.4%	47 51.6%	4 4.4%	
	鍋	72 100.0%	33 45.8%	6 8.3%	24 33.3%	9 12.5%	
	大豊	110 100.0%	46 41.8%	9 8.2%	44 40.0%	11 10.0%	
	横島	108 100.0%	38 35.2%	4 3.7%	55 50.9%	11 10.2%	
	玉水	73 100.0%	37 50.7%	3 4.1%	27 37.0%	6 8.2%	
	小天	76 100.0%	27 35.5%	2 2.6%	31 40.8%	16 21.1%	

問9 (6) 家族が認知症になった場合、周囲の人に家族が認知症であることを伝え、支援や見守りを依頼したいと思うか

小点数第2位を四捨五入しているため、合計は100%と一致しない場合がある 上段:回答者数 下段:構成比 ■ 上位1項目		サンプル数	伝えたい	伝えたくない	わからない	既に伝えている	無回答	
今回調査		1,622	932	100	497	29	64	
		100.0%	57.5%	6.2%	30.6%	1.8%	3.9%	
性別	男性	717	357	66	259	5	30	
		100.0%	49.8%	9.2%	36.1%	0.7%	4.2%	
性別	女性	905	575	34	238	24	34	
		100.0%	63.5%	3.8%	26.3%	2.7%	3.8%	
性・年齢別	男性	65～69歳	158	84	10	56	1	7
			100.0%	53.2%	6.3%	35.4%	0.6%	4.4%
		70～74歳	209	98	17	85	2	7
			100.0%	46.9%	8.1%	40.7%	1.0%	3.3%
		75～79歳	177	86	20	64	0	7
		100.0%	48.6%	11.3%	36.2%	0.0%	4.0%	
	女性	80～84歳	94	48	8	29	2	7
			100.0%	51.1%	8.5%	30.9%	2.1%	7.4%
		85歳以上	79	41	11	25	0	2
			100.0%	51.9%	13.9%	31.6%	0.0%	2.5%
65～69歳		191	130	4	49	6	2	
	100.0%	68.1%	2.1%	25.7%	3.1%	1.0%		
女性	70～74歳	247	159	13	62	5	8	
		100.0%	64.4%	5.3%	25.1%	2.0%	3.2%	
	75～79歳	214	131	5	65	3	10	
		100.0%	61.2%	2.3%	30.4%	1.4%	4.7%	
	80～84歳	127	84	4	29	5	5	
	100.0%	66.1%	3.1%	22.8%	3.9%	3.9%		
女性	85歳以上	126	71	8	33	5	9	
		100.0%	56.3%	6.3%	26.2%	4.0%	7.1%	
	要介護状態別	一般	1,490	866	92	454	20	58
			100.0%	58.1%	6.2%	30.5%	1.3%	3.9%
		総合事業対象者	13	6	1	3	3	0
		100.0%	46.2%	7.7%	23.1%	23.1%	0.0%	
要支援1		53	29	3	16	4	1	
	100.0%	54.7%	5.7%	30.2%	7.5%	1.9%		
要介護状態別	要支援2	42	22	2	14	0	4	
		100.0%	52.4%	4.8%	33.3%	0.0%	9.5%	
	無回答	24	9	2	10	2	1	
		100.0%	37.5%	8.3%	41.7%	8.3%	4.2%	
	圏域別	玉名	535	313	34	160	13	15
		100.0%	58.5%	6.4%	29.9%	2.4%	2.8%	
玉陵		186	109	16	51	2	8	
		100.0%	58.6%	8.6%	27.4%	1.1%	4.3%	
玉南		169	95	10	52	3	9	
		100.0%	56.2%	5.9%	30.8%	1.8%	5.3%	
岱明		365	211	18	117	2	17	
	100.0%	57.8%	4.9%	32.1%	0.5%	4.7%		
小学校区別	有明	218	109	16	78	7	8	
		100.0%	50.0%	7.3%	35.8%	3.2%	3.7%	
	天水	149	95	6	39	2	7	
		100.0%	63.8%	4.0%	26.2%	1.3%	4.7%	
	玉名町	281	170	20	76	9	6	
		100.0%	60.5%	7.1%	27.0%	3.2%	2.1%	
	築山	173	94	10	60	3	6	
		100.0%	54.3%	5.8%	34.7%	1.7%	3.5%	
	滑石	81	49	4	24	1	3	
		100.0%	60.5%	4.9%	29.6%	1.2%	3.7%	
	玉陵	186	109	16	51	2	8	
		100.0%	58.6%	8.6%	27.4%	1.1%	4.3%	
	伊倉	83	49	4	26	1	3	
		100.0%	59.0%	4.8%	31.3%	1.2%	3.6%	
八嘉	86	46	6	26	2	6		
	100.0%	53.5%	7.0%	30.2%	2.3%	7.0%		
睦合	108	61	9	34	0	4		
	100.0%	56.5%	8.3%	31.5%	0.0%	3.7%		
大野	94	55	2	32	2	3		
	100.0%	58.5%	2.1%	34.0%	2.1%	3.2%		
高道	91	57	5	24	0	5		
	100.0%	62.6%	5.5%	26.4%	0.0%	5.5%		
鍋	72	38	2	27	0	5		
	100.0%	52.8%	2.8%	37.5%	0.0%	6.9%		
大豊	110	50	9	43	5	3		
	100.0%	45.5%	8.2%	39.1%	4.5%	2.7%		
横島	108	59	7	35	2	5		
	100.0%	54.6%	6.5%	32.4%	1.9%	4.6%		
玉水	73	46	4	22	0	1		
	100.0%	63.0%	5.5%	30.1%	0.0%	1.4%		
小天	76	49	2	17	2	6		
	100.0%	64.5%	2.6%	22.4%	2.6%	7.9%		



問9(8) 認知症施策を進めていく上で、市はどのようなことに重点を置くべきだと思うか

複数回答のため 合計は100%に ならない  上段:回答者数 下段:構成比  ■ 上位1項目		サン プル 数	体 制 づ くり	介 護 や 生 活 な ど 、 困 つ た り を 軽 に 相 談 で き る	早 期 発 見 ・ 早 期 支 援 の た め の 仕 組 み づ く り	医 療 ・ 介 護 が 連 携 し た 適 切 な 支 援 の た め の 仕 組 み づ く り	認 知 症 の 正 し い 知 識 を 深 め る た め の 啓 発	認 知 症 の 確 保 （ 地 域 公 民 館 活 動 、 サ ロ ン 、 オ レ ン ジ カ フ ェ な ど ）	認 知 症 の 人 が 参 加 で き る 場 所 の 確 保 （ 地 域 公 民 館 活 動 、 サ ロ ン 、 オ レ ン ジ カ フ ェ な ど ）	家 族 の 交 流 会 や 相 談 会 な ど の 支 援	認 知 症 の 人 の 見 守 り 体 制 の 充 実 （ 見 守 り サ ー ビ ス ・ グ ル ッ ズ な ど ）	成 年 後 見 制 度 の 利 用 促 進 な ど に よ る 認 知 症 の 人 の 権 利 益 の 保 護	若 年 性 認 知 症 （ 6 4 歳 以 下 の 発 症 ） に 対 する 支 援	就 労 支 援	身 近 な 場 で 認 知 症 予 防 に 資 す る 活 動 が 増 え る （ 運 動 、 脳 ト レ ナ ー な ど ）	自 宅 で 続 続 と 生 活 で き る よ う な 支 援 の 充 実 （ 在 宅 サ ー ビ ス 、 訪 問 介 護 ・ 訪 問 ア シ ス ト な ど ）	其 他	無 回 答
今回調査		1,622	1,090 67.2%	388 23.9%	762 47.0%	220 13.6%	201 12.4%	184 11.3%	304 18.7%	65 4.0%	52 3.2%	16 1.0%	167 10.3%	648 40.0%	15 0.9%	98 6.0%		
性別	男性	717	454 63.3%	189 26.4%	353 49.2%	105 14.6%	84 11.7%	74 10.3%	133 18.5%	30 4.2%	15 2.1%	9 1.3%	52 7.3%	269 37.5%	10 1.4%	52 7.3%		
	女性	905	636 70.3%	199 22.0%	409 45.2%	115 12.7%	117 12.9%	110 12.2%	171 18.9%	35 3.9%	37 4.1%	7 0.8%	115 12.7%	379 41.9%	5 0.6%	46 5.1%		
性・年齢別	男性	65～69歳	158	100 63.3%	39 24.7%	84 53.2%	22 13.9%	12 7.6%	16 10.1%	35 22.2%	8 5.1%	7 4.4%	6 3.8%	11 7.0%	54 34.2%	2 1.3%	10 6.3%	
		70～74歳	209	138 66.0%	59 28.2%	107 51.2%	37 17.7%	32 15.3%	24 11.5%	36 17.2%	6 2.9%	6 2.9%	2 1.0%	13 6.2%	75 35.9%	6 2.9%	7 3.3%	
		75～79歳	177	107 60.5%	44 24.9%	89 50.3%	28 15.8%	20 11.3%	21 11.9%	31 17.5%	8 4.5%	1 0.6%	0 0.0%	16 9.0%	71 40.1%	1 0.6%	15 8.5%	
		80～84歳	94	55 58.5%	21 22.3%	40 42.6%	11 11.7%	16 17.0%	8 8.5%	17 18.1%	5 5.3%	1 1.1%	0 0.0%	8 8.5%	40 42.6%	0 0.0%	11 11.7%	
		85歳以上	79	54 68.4%	26 32.9%	33 41.8%	7 8.9%	4 5.1%	5 6.3%	14 17.7%	3 3.8%	0 0.0%	1 1.3%	4 5.1%	29 36.7%	1 1.3%	9 11.4%	
	女性	65～69歳	191	141 73.8%	37 19.4%	94 49.2%	30 15.7%	22 11.5%	31 16.2%	44 23.0%	5 2.6%	10 5.2%	3 1.6%	25 13.1%	72 37.7%	1 0.5%	3 1.6%	
		70～74歳	247	183 74.1%	58 23.5%	122 49.4%	25 10.1%	28 11.3%	30 12.1%	42 17.0%	13 5.3%	16 6.5%	3 1.2%	30 12.1%	98 39.7%	1 0.4%	12 4.9%	
		75～79歳	214	143 66.8%	44 20.6%	91 42.5%	28 13.1%	34 15.9%	27 12.6%	41 19.2%	6 2.8%	4 1.9%	0 0.0%	24 11.2%	104 48.6%	3 1.4%	9 4.2%	
		80～84歳	127	88 69.3%	27 21.3%	50 39.4%	19 15.0%	14 11.0%	8 6.3%	21 16.5%	6 4.7%	5 3.9%	1 0.8%	19 15.0%	57 44.9%	0 0.0%	9 7.1%	
		85歳以上	126	81 64.3%	33 26.2%	52 41.3%	13 10.3%	19 15.1%	14 11.1%	23 18.3%	5 4.0%	2 1.6%	0 0.0%	17 13.5%	48 38.1%	0 0.0%	13 10.3%	
要介護状態別	一般	1,490	1,000 67.1%	358 24.0%	715 48.0%	202 13.6%	187 12.6%	168 11.3%	287 19.3%	55 3.7%	49 3.3%	15 1.0%	156 10.5%	593 39.8%	13 0.9%	86 5.8%		
	総合事業対象者	13	9 69.2%	2 15.4%	5 38.5%	1 7.7%	3 23.1%	0 0.0%	1 7.7%	1 7.7%	0 0.0%	0 0.0%	2 15.4%	5 38.5%	0 0.0%	2 15.4%		
	要支援1	53	39 73.6%	15 28.3%	22 41.5%	7 13.2%	5 9.4%	6 11.3%	9 17.0%	6 11.3%	2 3.8%	0 0.0%	4 7.5%	22 41.5%	0 0.0%	0 0.0%		
	要支援2	42	23 54.8%	9 21.4%	13 31.0%	7 16.7%	4 9.5%	5 11.9%	5 11.9%	0 0.0%	1 2.4%	1 2.4%	2 4.8%	15 35.7%	2 4.8%	9 21.4%		
	無回答	24	19 79.2%	4 16.7%	7 29.2%	3 12.5%	2 8.3%	5 20.8%	2 8.3%	3 12.5%	0 0.0%	0 0.0%	3 12.5%	13 54.2%	0 0.0%	1 4.2%		
圏域別	玉名	535	359 67.1%	142 26.5%	274 51.2%	81 15.1%	60 11.2%	60 11.2%	104 19.4%	24 4.5%	10 1.9%	4 0.7%	60 11.2%	223 41.7%	5 0.9%	23 4.3%		
	玉陵	186	125 67.2%	48 25.8%	83 44.6%	31 16.7%	28 15.1%	23 12.4%	23 12.4%	6 3.2%	10 5.4%	3 1.6%	16 8.6%	73 39.2%	1 0.5%	13 7.0%		
	玉南	169	116 68.6%	37 21.9%	73 43.2%	20 11.8%	17 10.1%	18 10.7%	35 20.7%	7 4.1%	7 4.1%	2 1.2%	23 13.6%	65 38.5%	2 1.2%	12 7.1%		
	岱明	365	245 67.1%	79 21.6%	167 45.8%	51 14.0%	46 12.6%	38 10.4%	82 22.5%	12 3.3%	13 3.6%	3 0.8%	38 10.4%	156 42.7%	3 0.8%	20 5.5%		
	有明	218	146 67.0%	53 24.3%	91 41.7%	22 10.1%	29 13.3%	30 13.8%	30 13.8%	10 4.6%	10 4.6%	1 0.5%	18 8.3%	79 36.2%	2 0.9%	18 8.3%		
	天水	149	99 66.4%	29 19.5%	74 49.7%	15 10.1%	21 14.1%	15 10.1%	30 20.1%	6 4.0%	2 1.3%	3 2.0%	12 8.1%	52 34.9%	2 1.3%	12 8.1%		
	玉名町	281	190 67.6%	81 28.8%	150 53.4%	42 14.9%	27 9.6%	34 12.1%	60 21.4%	14 5.0%	4 1.4%	2 0.7%	26 9.3%	109 38.8%	2 0.7%	11 3.9%		
築山	173	113 65.3%	42 24.3%	89 51.4%	30 17.3%	22 12.7%	13 7.5%	27 15.6%	9 5.2%	6 3.5%	1 0.6%	21 12.1%	74 42.8%	3 1.7%	9 5.2%			
滑石	81	56 69.1%	19 23.5%	35 43.2%	9 11.1%	11 13.6%	13 16.0%	17 21.0%	1 1.2%	0 0.0%	1 1.2%	13 16.0%	40 49.4%	0 0.0%	3 3.7%			
玉陵	186	125 67.2%	48 25.8%	83 44.6%	31 16.7%	28 15.1%	23 12.4%	23 12.4%	6 3.2%	10 5.4%	3 1.6%	16 8.6%	73 39.2%	1 0.5%	13 7.0%			
伊倉	83	62 74.7%	18 21.7%	43 51.8%	10 12.0%	8 9.6%	11 13.3%	18 21.7%	3 3.6%	4 4.8%	1 1.2%	12 14.5%	31 37.3%	0 0.0%	3 3.6%			
八嘉	86	54 62.8%	19 22.1%	30 34.9%	10 11.6%	9 10.5%	7 8.1%	17 19.8%	4 4.7%	3 3.5%	1 1.2%	11 12.8%	34 39.5%	2 2.3%	9 10.5%			
睦合	108	64 59.3%	26 24.1%	46 42.6%	13 12.0%	13 12.0%	13 12.0%	26 24.1%	3 2.8%	5 4.6%	2 1.9%	8 7.4%	50 50.0%	0 0.0%	6 5.6%			
大野	94	64 68.1%	21 22.3%	50 53.2%	12 12.8%	12 12.8%	12 12.8%	18 19.1%	0 0.0%	2 2.1%	0 0.0%	16 17.0%	40 42.6%	1 1.1%	3 3.2%			
高道	91	66 72.5%	20 22.0%	43 47.3%	18 19.8%	13 14.3%	7 7.7%	21 23.1%	4 4.4%	4 4.4%	1 1.1%	10 11.0%	33 36.3%	1 1.1%	4 4.4%			
鍋	72	51 70.8%	12 16.7%	28 38.9%	8 11.1%	8 11.1%	6 8.3%	17 23.6%	5 6.9%	2 2.8%	0 0.0%	4 5.6%	29 40.3%	1 1.4%	7 9.7%			
大豊	110	78 70.9%	32 29.1%	49 44.5%	11 10.0%	14 12.7%	15 13.6%	13 11.8%	6 5.5%	3 2.7%	0 0.0%	10 9.1%	38 34.5%	2 1.8%	7 6.4%			
横島	108	68 63.0%	21 19.4%	42 38.9%	11 10.2%	15 13.9%	15 13.9%	17 15.7%	4 3.7%	7 6.5%	1 0.9%	8 7.4%	41 38.0%	0 0.0%	11 10.2%			
玉水	73	52 71.2%	12 16.4%	39 53.4%	6 8.2%	8 11.0%	6 8.2%	13 17.8%	2 2.7%	2 2.7%	1 1.4%	5 6.8%	28 38.4%	1 1.4%	5 6.8%			
小天	76	47 61.8%	17 22.4%	35 46.1%	9 11.8%	13 17.1%	9 11.8%	17 22.4%	4 5.3%	0 0.0%	2 2.6%	7 9.2%	24 31.6%	1 1.3%	7 9.2%			

問 10 (1) 「成年後見制度」という言葉を聞いたことがあるか

小数点第2位を四捨五入しているため、合計は100%と一致しない場合がある 上段：回答者数 下段：構成比 ■ 上位1項目		サンプル数	知っている	聞いたことがない	聞いたことがある	聞いたことがない	無回答		
今回調査		1,622 100.0%	696 42.9%	471 29.0%	414 25.5%	41 2.5%			
前回調査(R4)		1,629 100.0%	685 42.1%	490 30.1%	395 24.2%	59 3.6%			
性別	男性	717 100.0%	296 41.3%	203 28.3%	200 27.9%	18 2.5%			
	女性	905 100.0%	400 44.2%	268 29.6%	214 23.6%	23 2.5%			
性・年齢別	男性	65～69歳	158 100.0%	62 39.2%	43 27.2%	53 33.5%	0 0.0%		
		70～74歳	209 100.0%	98 46.9%	58 27.8%	49 23.4%	4 1.9%		
		75～79歳	177 100.0%	79 44.6%	47 26.6%	46 26.0%	5 2.8%		
		80～84歳	94 100.0%	34 36.2%	33 35.1%	24 25.5%	3 3.2%		
		85歳以上	79 100.0%	23 29.1%	22 27.8%	28 35.4%	6 7.6%		
		女性	65～69歳	191 100.0%	94 49.2%	58 30.4%	37 19.4%	2 1.0%	
			70～74歳	247 100.0%	122 49.4%	70 28.3%	53 21.5%	2 0.8%	
	75～79歳		214 100.0%	96 44.9%	69 32.2%	42 19.6%	7 3.3%		
	80～84歳		127 100.0%	55 43.3%	34 26.8%	32 25.2%	6 4.7%		
	85歳以上		126 100.0%	33 26.2%	37 29.4%	50 39.7%	6 4.8%		
	要介護状態別		一般	1,490 100.0%	650 43.6%	430 28.9%	374 25.1%	36 2.4%	
			総合事業対象者	13 100.0%	5 38.5%	4 30.8%	3 23.1%	1 7.7%	
		要支援1	53 100.0%	20 37.7%	17 32.1%	16 30.2%	0 0.0%		
		要支援2	42 100.0%	10 23.8%	15 35.7%	14 33.3%	3 7.1%		
無回答		24 100.0%	11 45.8%	5 20.8%	7 29.2%	1 4.2%			
圏域別		玉名	535 100.0%	262 49.0%	144 26.9%	121 22.6%	8 1.5%		
	玉陵	186 100.0%	78 41.9%	52 28.0%	51 27.4%	5 2.7%			
	玉南	169 100.0%	71 42.0%	56 33.1%	39 23.1%	3 1.8%			
	岱明	365 100.0%	153 41.9%	106 29.0%	94 25.8%	12 3.3%			
	有明	218 100.0%	74 33.9%	70 32.1%	68 31.2%	6 2.8%			
	天水	149 100.0%	58 38.9%	43 28.9%	41 27.5%	7 4.7%			
	小学校区別	玉名町	281 100.0%	142 50.5%	78 27.8%	56 19.9%	5 1.8%		
築山		173 100.0%	94 54.3%	43 24.9%	33 19.1%	3 1.7%			
滑石		81 100.0%	26 32.1%	23 28.4%	32 39.5%	0 0.0%			
玉陵		186 100.0%	78 41.9%	52 28.0%	51 27.4%	5 2.7%			
伊倉		83 100.0%	33 39.8%	33 39.8%	16 19.3%	1 1.2%			
八嘉		86 100.0%	38 44.2%	23 26.7%	23 26.7%	2 2.3%			
睦合		108 100.0%	50 46.3%	35 32.4%	22 20.4%	1 0.9%			
大野		94 100.0%	35 37.2%	30 31.9%	27 28.7%	2 2.1%			
高道		91 100.0%	44 48.4%	18 19.8%	23 25.3%	6 6.6%			
鍋		72 100.0%	24 33.3%	23 31.9%	22 30.6%	3 4.2%			
大豊		110 100.0%	37 33.6%	39 35.5%	30 27.3%	4 3.6%			
横島		108 100.0%	37 34.3%	31 28.7%	38 35.2%	2 1.9%			
玉水		73 100.0%	25 34.2%	23 31.5%	22 30.1%	3 4.1%			
小天		76 100.0%	33 43.4%	20 26.3%	19 25.0%	4 5.3%			

問 10 (2) 金銭管理や事務手続きを頼める人が身近にいるか

小数点第2位を四捨五入しているため、合計は100%と一致しない場合がある 上段：回答者数 下段：構成比 ■ 上位1項目		サンプル数	いる	いない	無回答		
今回調査		1,622 100.0%	1,445 89.1%	147 9.1%	30 1.8%		
前回調査(R4)		1,629 100.0%	1,445 88.7%	147 9.0%	37 2.3%		
性別	男性	717 100.0%	617 86.1%	83 11.6%	17 2.4%		
	女性	905 100.0%	828 91.5%	64 7.1%	13 1.4%		
性・年齢別	男性	65～69歳	158 100.0%	136 86.1%	21 13.3%	1 0.6%	
		70～74歳	209 100.0%	178 85.2%	27 12.9%	4 1.9%	
		75～79歳	177 100.0%	154 87.0%	19 10.7%	4 2.3%	
		80～84歳	94 100.0%	79 84.0%	12 12.8%	3 3.2%	
		85歳以上	79 100.0%	70 88.6%	4 5.1%	5 6.3%	
		女性	65～69歳	191 100.0%	170 89.0%	19 9.9%	2 1.0%
			70～74歳	247 100.0%	229 92.7%	16 6.5%	2 0.8%
	75～79歳		214 100.0%	197 92.1%	13 6.1%	4 1.9%	
	80～84歳		127 100.0%	116 91.3%	9 7.1%	2 1.6%	
	85歳以上		126 100.0%	116 92.1%	7 5.6%	3 2.4%	
	要介護状態別		一般	1,490 100.0%	1,328 89.1%	134 9.0%	28 1.9%
			総合事業対象者	13 100.0%	12 92.3%	1 7.7%	0 0.0%
		要支援1	53 100.0%	44 83.0%	9 17.0%	0 0.0%	
		要支援2	42 100.0%	38 90.5%	2 4.8%	2 4.8%	
無回答		24 100.0%	23 95.8%	1 4.2%	0 0.0%		
圏域別		玉名	535 100.0%	472 88.2%	57 10.7%	6 1.1%	
	玉陵	186 100.0%	170 91.4%	13 7.0%	3 1.6%		
	玉南	169 100.0%	151 89.3%	14 8.3%	4 2.4%		
	岱明	365 100.0%	321 87.9%	37 10.1%	7 1.9%		
	有明	218 100.0%	200 91.7%	14 6.4%	4 1.8%		
	天水	149 100.0%	131 87.9%	12 8.1%	6 4.0%		
	小学校区別	玉名町	281 100.0%	241 85.8%	36 12.8%	4 1.4%	
築山		173 100.0%	157 90.8%	14 8.1%	2 1.2%		
滑石		81 100.0%	74 91.4%	7 8.6%	0 0.0%		
玉陵		186 100.0%	170 91.4%	13 7.0%	3 1.6%		
伊倉		83 100.0%	74 89.2%	8 9.6%	1 1.2%		
八嘉		86 100.0%	77 89.5%	6 7.0%	3 3.5%		
睦合		108 100.0%	95 88.0%	13 12.0%	0 0.0%		
大野		94 100.0%	88 93.6%	4 4.3%	2 2.1%		
高道		91 100.0%	77 84.6%	11 12.1%	3 3.3%		
鍋		72 100.0%	61 84.7%	9 12.5%	2 2.8%		
大豊		110 100.0%	102 92.7%	5 4.5%	3 2.7%		
横島		108 100.0%	98 90.7%	9 8.3%	1 0.9%		
玉水		73 100.0%	63 86.3%	8 11.0%	2 2.7%		
小天		76 100.0%	68 89.5%	4 5.3%	4 5.3%		

問 10 (2) ①誰に頼みたいか

		サンプル数	弁護士、 社会福祉士、 司法書士、 士専、	社会福祉協議会	民間の 身元保証会社	払 先 が な い	金 銭 管 理 の た め に 、 頼 支	その他	無 回 答
今回調査		147	36	29	2	50	14	16	
		100.0%	24.5%	19.7%	1.4%	34.0%	9.5%	10.9%	
性別	男性	83	22	16	0	31	7	7	
		100.0%	26.5%	19.3%	0.0%	37.3%	8.4%	8.4%	
性別	女性	64	14	13	2	19	7	9	
		100.0%	21.9%	20.3%	3.1%	29.7%	10.9%	14.1%	
性・年齢別	男性	65～69歳	21	3	5	0	8	4	1
			100.0%	14.3%	23.8%	0.0%	38.1%	19.0%	4.8%
		70～74歳	27	9	4	0	10	0	4
			100.0%	33.3%	14.8%	0.0%	37.0%	0.0%	14.8%
		75～79歳	19	1	5	0	8	3	2
		100.0%	5.3%	26.3%	0.0%	42.1%	15.8%	10.5%	
	女性	80～84歳	12	7	2	0	3	0	0
			100.0%	58.3%	16.7%	0.0%	25.0%	0.0%	0.0%
		85歳以上	4	2	0	0	2	0	0
			100.0%	50.0%	0.0%	0.0%	50.0%	0.0%	0.0%
65～69歳		19	4	5	0	6	2	2	
	100.0%	21.1%	26.3%	0.0%	31.6%	10.5%	10.5%		
女性	70～74歳	16	4	5	1	5	0	1	
		100.0%	25.0%	31.3%	6.3%	31.3%	0.0%	6.3%	
	75～79歳	13	2	1	0	5	0	5	
		100.0%	15.4%	7.7%	0.0%	38.5%	0.0%	38.5%	
	80～84歳	9	2	1	0	1	4	1	
	100.0%	22.2%	11.1%	0.0%	11.1%	44.4%	11.1%		
女性	85歳以上	7	2	1	1	2	1	0	
		100.0%	28.6%	14.3%	14.3%	28.6%	14.3%	0.0%	
	一般	134	31	27	1	46	13	16	
		100.0%	23.1%	20.1%	0.7%	34.3%	9.7%	11.9%	
	総合事業対象者	1	0	0	0	1	0	0	
	100.0%	0.0%	0.0%	0.0%	100.0%	0.0%	0.0%		
要介護状態別	要支援1	9	4	1	1	2	1	0	
		100.0%	44.4%	11.1%	11.1%	22.2%	11.1%	0.0%	
	要支援2	2	1	0	0	1	0	0	
		100.0%	50.0%	0.0%	0.0%	50.0%	0.0%	0.0%	
	無回答	1	0	1	0	0	0	0	
	100.0%	0.0%	100.0%	0.0%	0.0%	0.0%	0.0%		
圏域別	玉名	57	14	13	0	18	5	7	
		100.0%	24.6%	22.8%	0.0%	31.6%	8.8%	12.3%	
	玉陵	13	2	2	0	5	2	2	
		100.0%	15.4%	15.4%	0.0%	38.5%	15.4%	15.4%	
	玉南	14	2	4	1	6	1	0	
		100.0%	14.3%	28.6%	7.1%	42.9%	7.1%	0.0%	
	岱明	37	10	6	1	12	5	3	
	100.0%	27.0%	16.2%	2.7%	32.4%	13.5%	8.1%		
小学校区別	有明	14	4	0	0	7	1	2	
		100.0%	28.6%	0.0%	0.0%	50.0%	7.1%	14.3%	
	天水	12	4	4	0	2	0	2	
		100.0%	33.3%	33.3%	0.0%	16.7%	0.0%	16.7%	
	玉名町	36	9	7	0	14	2	4	
		100.0%	25.0%	19.4%	0.0%	38.9%	5.6%	11.1%	
	築山	14	3	2	0	4	3	2	
		100.0%	21.4%	14.3%	0.0%	28.6%	21.4%	14.3%	
	滑石	7	2	4	0	0	0	1	
		100.0%	28.6%	57.1%	0.0%	0.0%	0.0%	14.3%	
	玉陵	13	2	2	0	5	2	2	
		100.0%	15.4%	15.4%	0.0%	38.5%	15.4%	15.4%	
	伊倉	8	0	2	0	6	0	0	
		100.0%	0.0%	25.0%	0.0%	75.0%	0.0%	0.0%	
八嘉	6	2	2	1	0	1	0		
	100.0%	33.3%	33.3%	16.7%	0.0%	16.7%	0.0%		
睦合	13	4	3	0	4	2	0		
	100.0%	30.8%	23.1%	0.0%	30.8%	15.4%	0.0%		
大野	4	2	0	0	2	0	0		
	100.0%	50.0%	0.0%	0.0%	50.0%	0.0%	0.0%		
高道	11	1	1	1	5	2	1		
	100.0%	9.1%	9.1%	9.1%	45.5%	18.2%	9.1%		
鍋	9	3	2	0	1	1	2		
	100.0%	33.3%	22.2%	0.0%	11.1%	11.1%	22.2%		
大豊	5	1	0	0	2	1	1		
	100.0%	20.0%	0.0%	0.0%	40.0%	20.0%	20.0%		
横島	9	3	0	0	5	0	1		
	100.0%	33.3%	0.0%	0.0%	55.6%	0.0%	11.1%		
玉水	8	4	2	0	1	0	1		
	100.0%	50.0%	25.0%	0.0%	12.5%	0.0%	12.5%		
小天	4	0	2	0	1	0	1		
	100.0%	0.0%	50.0%	0.0%	25.0%	0.0%	25.0%		

問 11 (1) 玉名市は、高齢者が安心して暮らすことができると思うか

		サ ン プ ル 数	思 う	あ る 程 度 思 う	あ ま り 思 わ な い	思 わ な い	無 回 答	
小数点第2位を 四捨五入している ため、合計は100% と一致しない場合 がある  上段: 回答者数 下段: 構成比  ■ 上位1項目								
今回調査		1,622 100.0%	126 7.8%	862 53.1%	454 28.0%	98 6.0%	82 5.1%	
前回調査(R4)		1,629 100.0%	172 10.6%	872 53.5%	420 25.8%	87 5.3%	78 4.8%	
性別	男性	717 100.0%	53 7.4%	391 54.5%	193 26.9%	47 6.6%	33 4.6%	
	女性	905 100.0%	73 8.1%	471 52.0%	261 28.8%	51 5.6%	49 5.4%	
性・年齢別	男性	65～69歳	158 100.0%	6 3.8%	82 51.9%	49 31.0%	18 11.4%	3 1.9%
		70～74歳	209 100.0%	9 4.3%	119 56.9%	64 30.6%	8 3.8%	9 4.3%
		75～79歳	177 100.0%	15 8.5%	92 52.0%	51 28.8%	10 5.6%	9 5.1%
		80～84歳	94 100.0%	5 5.3%	57 60.6%	18 19.1%	8 8.5%	6 6.4%
		85歳以上	79 100.0%	18 22.8%	41 51.9%	11 13.9%	3 3.8%	6 7.6%
	女性	65～69歳	191 100.0%	8 4.2%	98 51.3%	67 35.1%	9 4.7%	9 4.7%
		70～74歳	247 100.0%	22 8.9%	123 49.8%	82 33.2%	11 4.5%	9 3.6%
		75～79歳	214 100.0%	17 7.9%	116 54.2%	56 26.2%	14 6.5%	11 5.1%
		80～84歳	127 100.0%	12 9.4%	72 56.7%	25 19.7%	8 6.3%	10 7.9%
		85歳以上	126 100.0%	14 11.1%	62 49.2%	31 24.6%	9 7.1%	10 7.9%
要介護状態別	一般	1,490 100.0%	113 7.6%	792 53.2%	427 28.7%	87 5.8%	71 4.8%	
	総合事業対象者	13 100.0%	2 15.4%	7 53.8%	2 15.4%	1 7.7%	1 7.7%	
	要支援1	53 100.0%	4 7.5%	32 60.4%	10 18.9%	5 9.4%	2 3.8%	
	要支援2	42 100.0%	4 9.5%	16 38.1%	10 23.8%	5 11.9%	7 16.7%	
	無回答	24 100.0%	3 12.5%	15 62.5%	5 20.8%	0 0.0%	1 4.2%	
圏域別	玉名	535 100.0%	38 7.1%	280 52.3%	160 29.9%	30 5.6%	27 5.0%	
	玉陵	186 100.0%	16 8.6%	108 58.1%	46 24.7%	12 6.5%	4 2.2%	
	玉南	169 100.0%	7 4.1%	90 53.3%	49 29.0%	14 8.3%	9 5.3%	
	岱明	365 100.0%	28 7.7%	183 50.1%	113 31.0%	23 6.3%	18 4.9%	
	有明	218 100.0%	17 7.8%	121 55.5%	48 22.0%	13 6.0%	19 8.7%	
	天水	149 100.0%	20 13.4%	80 53.7%	38 25.5%	6 4.0%	5 3.4%	
小学校区別	玉名町	281 100.0%	18 6.4%	155 55.2%	80 28.5%	11 3.9%	17 6.0%	
	築山	173 100.0%	12 6.9%	89 51.4%	54 31.2%	10 5.8%	8 4.6%	
	滑石	81 100.0%	8 9.9%	36 44.4%	26 32.1%	9 11.1%	2 2.5%	
	玉陵	186 100.0%	16 8.6%	108 58.1%	46 24.7%	12 6.5%	4 2.2%	
	伊倉	83 100.0%	4 4.8%	46 55.4%	23 27.7%	7 8.4%	3 3.6%	
	八嘉	86 100.0%	3 3.5%	44 51.2%	26 30.2%	7 8.1%	6 7.0%	
	睦合	108 100.0%	7 6.5%	49 45.4%	41 38.0%	8 7.4%	3 2.8%	
	大野	94 100.0%	7 7.4%	52 55.3%	26 27.7%	5 5.3%	4 4.3%	
	高道	91 100.0%	9 9.9%	44 48.4%	25 27.5%	7 7.7%	6 6.6%	
	鍋	72 100.0%	5 6.9%	38 52.8%	21 29.2%	3 4.2%	5 6.9%	
	大豊	110 100.0%	10 9.1%	54 49.1%	26 23.6%	10 9.1%	10 9.1%	
	横島	108 100.0%	7 6.5%	67 62.0%	22 20.4%	3 2.8%	9 8.3%	
	玉水	73 100.0%	8 11.0%	43 58.9%	19 26.0%	2 2.7%	1 1.4%	
	小天	76 100.0%	12 15.8%	37 48.7%	19 25.0%	4 5.3%	4 5.3%	

問 11 (2) 所持している ICT 機器

複数回答のため 合計は100%に ならない  上段:回答者数 下段:構成比  ■ 上位1項目		サンプル数	スマートフォン	パソコン(ノートパソコン)	タブレット端末 (iPadなど)	携帯電話(ガラケー)	持っていない	無回答	
今回調査		1,622	1,137 70.1%	378 23.3%	143 8.8%	343 21.1%	132 8.1%	40 2.5%	
性別	男性	717	516 72.0%	261 36.4%	75 10.5%	145 20.2%	53 7.4%	19 2.6%	
	女性	905	621 68.6%	117 12.9%	68 7.5%	198 21.9%	79 8.7%	21 2.3%	
性・年齢別	男性	65~69歳	158 90.5%	143 46.8%	74 20.9%	33 7.6%	12 2.5%	4 1.3%	2
		70~74歳	209 82.3%	172 45.5%	95 12.9%	27 14.4%	30 3.8%	8 1.4%	3
		75~79歳	177 71.2%	126 31.1%	55 5.1%	9 22.6%	40 5.1%	9 2.8%	5
		80~84歳	94 54.3%	51 25.5%	24 2.1%	2 31.9%	30 13.8%	13 4.3%	4
		85歳以上	79 30.4%	24 16.5%	13 5.1%	4 41.8%	33 24.1%	19 6.3%	5
	女性	65~69歳	191 93.2%	178 23.6%	45 14.1%	27 4.7%	9 1.0%	2 1.6%	3
		70~74歳	247 85.0%	210 15.8%	39 11.3%	28 11.7%	29 2.8%	7 0.8%	2
		75~79歳	214 62.1%	133 10.3%	22 5.6%	12 31.3%	67 6.5%	14 1.9%	4
		80~84歳	127 54.3%	69 3.9%	5 0.8%	1 31.5%	40 14.2%	18 3.1%	4
		85歳以上	126 24.6%	31 4.8%	6 0.0%	0 42.1%	53 30.2%	38 6.3%	8
要介護状態別	一般	1,490	1,076 72.2%	364 24.4%	138 9.3%	299 20.1%	108 7.2%	35 2.3%	
	総合事業対象者	13	4 30.8%	2 15.4%	0 0.0%	6 46.2%	3 23.1%	0 0.0%	
	要支援1	53	26 49.1%	8 15.1%	3 5.7%	17 32.1%	10 18.9%	1 1.9%	
	要支援2	42	13 31.0%	1 2.4%	2 4.8%	16 38.1%	10 23.8%	4 9.5%	
	無回答	24	18 75.0%	3 12.5%	0 0.0%	5 20.8%	1 4.2%	0 0.0%	
圏域別	玉名	535	386 72.1%	149 27.9%	53 9.9%	116 21.7%	36 6.7%	8 1.5%	
	玉陵	186	134 72.0%	48 25.8%	11 5.9%	38 20.4%	15 8.1%	3 1.6%	
	玉南	169	110 65.1%	37 21.9%	10 5.9%	43 25.4%	13 7.7%	5 3.0%	
	岱明	365	265 72.6%	77 21.1%	34 9.3%	61 16.7%	34 9.3%	14 3.8%	
	有明	218	145 66.5%	38 17.4%	23 10.6%	48 22.0%	21 9.6%	5 2.3%	
	天水	149	97 65.1%	29 19.5%	12 8.1%	37 24.8%	13 8.7%	5 3.4%	
小学校区別	玉名町	281	205 73.0%	91 32.4%	32 11.4%	65 23.1%	16 5.7%	3 1.1%	
	築山	173	135 78.0%	46 26.6%	19 11.0%	29 16.8%	10 5.8%	2 1.2%	
	滑石	81	46 56.8%	12 14.8%	2 2.5%	22 27.2%	10 12.3%	3 3.7%	
	玉陵	186	134 72.0%	48 25.8%	11 5.9%	38 20.4%	15 8.1%	3 1.6%	
	伊倉	83	60 72.3%	21 25.3%	7 8.4%	16 19.3%	7 8.4%	1 1.2%	
	八嘉	86	50 58.1%	16 18.6%	3 3.5%	27 31.4%	6 7.0%	4 4.7%	
	睦合	108	89 82.4%	29 26.9%	13 12.0%	14 13.0%	7 6.5%	1 0.9%	
	大野	94	70 74.5%	20 21.3%	6 6.4%	13 13.8%	10 10.6%	3 3.2%	
	高道	91	57 62.6%	16 17.6%	7 7.7%	22 24.2%	11 12.1%	4 4.4%	
	鍋	72	49 68.1%	12 16.7%	8 11.1%	12 16.7%	6 8.3%	6 8.3%	
	大豊	110	74 67.3%	18 16.4%	14 12.7%	21 19.1%	12 10.9%	4 3.6%	
	横島	108	71 65.7%	20 18.5%	9 8.3%	27 25.0%	9 8.3%	1 0.9%	
	玉水	73	40 54.8%	17 23.3%	4 5.5%	21 28.8%	9 12.3%	3 4.1%	
	小天	76	57 75.0%	12 15.8%	8 10.5%	16 21.1%	4 5.3%	2 2.6%	

問 11 (3) 日常生活での ICT 機器の利用方法

複数回答のため 合計は100%に ならない  上段: 回答者数 下段: 構成比  ■ 上位1項目		サンプル数	通話やメールだけ	LINEなどのメッセージアプリを使っている	予報、お店の場所、病気を調べる(ニュース、天気のことなど)	インターネットで情報を探る(ネットショッピング、オンラインバンキングなどのオンラインサービス)	オンラインショッピング、地図の確認	趣味の活動、ゲームなど	行政からの情報を受け取る(市のホームページ、LINEなど)	行政からの情報を受け取る(市のホームページ、LINEなど)	オンラインでの行政手続き(住民票の申請など)	オンラインでの医療相談や診察	地域の活動やサークル	その他	ICTは利用していない	無回答
今回調査		1,622	916 56.5%	740 45.6%	779 48.0%	229 14.1%	515 31.8%	210 12.9%	312 19.2%	85 5.2%	25 1.5%	112 6.9%	16 1.0%	152 9.4%	135 8.3%	
性別	男性	717	402 56.1%	302 42.1%	388 54.1%	133 18.5%	270 37.7%	111 15.5%	155 21.6%	49 6.8%	14 2.0%	47 6.6%	12 1.7%	61 8.5%	59 8.2%	
	女性	905	514 56.8%	438 48.4%	391 43.2%	96 10.6%	245 27.1%	99 10.9%	157 17.3%	36 4.0%	11 1.2%	65 7.2%	4 0.4%	91 10.1%	76 8.4%	
性・年齢別	男性	65~69歳	158	85 53.8%	108 68.4%	126 79.7%	56 35.4%	96 60.8%	41 25.9%	53 33.5%	24 15.2%	4 2.5%	16 10.1%	5 3.2%	5 3.2%	2 1.3%
		70~74歳	209	130 62.2%	109 52.2%	134 64.1%	46 22.0%	89 42.6%	38 18.2%	52 24.9%	17 8.1%	6 2.9%	16 7.7%	1 0.5%	14 6.7%	5 2.4%
		75~79歳	177	102 57.6%	58 32.8%	85 48.0%	23 13.0%	57 32.2%	26 14.7%	30 16.9%	6 3.4%	4 2.3%	11 6.2%	4 2.3%	14 7.9%	17 9.6%
		80~84歳	94	50 53.2%	19 20.2%	32 34.0%	6 6.4%	22 23.4%	4 4.3%	14 14.9%	1 1.1%	0 0.0%	2 2.1%	1 1.1%	11 11.7%	15 16.0%
		85歳以上	79	35 44.3%	8 10.1%	11 13.9%	2 2.5%	6 7.6%	2 2.5%	6 7.6%	1 1.3%	0 0.0%	2 2.5%	1 1.3%	17 21.5%	20 25.3%
	女性	65~69歳	191	97 50.8%	154 80.6%	157 82.2%	54 28.3%	101 52.9%	43 22.5%	64 33.5%	20 10.5%	7 3.7%	15 7.9%	0 0.0%	6 3.1%	3 1.6%
		70~74歳	247	157 63.6%	158 64.0%	126 51.0%	29 11.7%	90 36.4%	35 14.2%	57 23.1%	15 6.1%	3 1.2%	28 11.3%	0 0.0%	9 3.6%	8 3.2%
		75~79歳	214	132 61.7%	82 38.3%	73 34.1%	11 5.1%	36 16.8%	13 6.1%	24 11.2%	1 0.5%	1 0.5%	14 6.5%	1 0.5%	20 9.3%	22 10.3%
		80~84歳	127	72 56.7%	36 28.3%	26 20.5%	2 1.6%	13 10.2%	6 4.7%	10 7.9%	0 0.0%	0 0.0%	6 4.7%	0 0.0%	21 16.5%	18 14.2%
		85歳以上	126	56 44.4%	8 6.3%	9 7.1%	0 0.0%	5 4.0%	2 1.6%	2 1.6%	0 0.0%	0 0.0%	2 1.6%	3 2.4%	35 27.8%	25 19.8%
要介護状態別	一般	1,490	845 56.7%	711 47.7%	746 50.1%	225 15.1%	501 33.6%	199 13.4%	302 20.3%	83 5.6%	24 1.6%	106 7.1%	13 0.9%	129 8.7%	117 7.9%	
	総合事業対象者	13	5 38.5%	2 15.4%	1 7.7%	0 0.0%	0 0.0%	1 7.7%	1 7.7%	0 0.0%	0 0.0%	0 0.0%	1 7.7%	3 23.1%	3 23.1%	
	要支援1	53	27 50.9%	13 24.5%	15 28.3%	1 1.9%	5 9.4%	7 13.2%	4 7.5%	1 1.9%	1 1.9%	4 7.5%	1 1.9%	9 17.0%	5 9.4%	
	要支援2	42	22 52.4%	4 9.5%	4 9.5%	1 2.4%	1 2.4%	0 0.0%	1 2.4%	0 0.0%	0 0.0%	1 2.4%	0 0.0%	11 26.2%	7 16.7%	
	無回答	24	17 70.8%	10 41.7%	13 54.2%	2 8.3%	8 33.3%	3 12.5%	4 16.7%	1 4.2%	0 0.0%	1 4.2%	1 4.2%	0 0.0%	3 12.5%	
圏域別	玉名	535	306 57.2%	262 49.0%	280 52.3%	96 17.9%	194 36.3%	73 13.6%	113 21.1%	38 7.1%	9 1.7%	45 8.4%	5 0.9%	42 7.9%	35 6.5%	
	玉陵	186	101 54.3%	94 50.5%	92 49.5%	21 11.3%	60 32.3%	17 9.1%	39 21.0%	11 5.9%	4 2.2%	8 4.3%	2 1.1%	23 12.4%	11 5.9%	
	玉南	169	102 60.4%	70 41.4%	63 37.3%	15 8.9%	43 25.4%	20 11.8%	27 16.0%	9 5.3%	0 0.0%	8 4.7%	1 0.6%	20 11.8%	13 7.7%	
	岱明	365	202 55.3%	164 44.9%	177 48.5%	45 12.3%	106 29.0%	49 13.4%	70 19.2%	13 3.6%	6 1.6%	20 5.5%	1 1.1%	34 9.3%	37 10.1%	
	有明	218	125 57.3%	89 40.8%	100 45.9%	32 14.7%	65 29.8%	31 14.2%	35 16.1%	11 5.0%	3 1.4%	15 6.9%	1 0.5%	18 8.3%	22 10.1%	
	天水	149	80 53.7%	61 40.9%	67 45.0%	20 13.4%	47 31.5%	20 13.4%	28 18.8%	3 2.0%	3 2.0%	16 10.7%	3 2.0%	15 10.1%	17 11.4%	
小学校区別	玉名町	281	162 57.7%	144 51.2%	157 55.9%	57 20.3%	112 39.9%	40 14.2%	61 21.7%	21 7.5%	7 2.5%	26 9.3%	2 0.7%	17 6.0%	19 6.8%	
	築山	173	97 56.1%	88 50.9%	95 54.9%	31 17.9%	64 37.0%	27 15.6%	40 23.1%	16 9.2%	0 0.0%	16 9.2%	3 1.7%	10 5.8%	10 5.8%	
	滑石	81	47 58.0%	30 37.0%	28 34.6%	8 9.9%	18 22.2%	6 7.4%	12 14.8%	1 1.2%	2 2.5%	3 3.7%	0 0.0%	15 18.5%	6 7.4%	
	玉陵	186	101 54.3%	94 50.5%	92 49.5%	21 11.3%	60 32.3%	17 9.1%	39 21.0%	11 5.9%	4 2.2%	8 4.3%	2 1.1%	23 12.4%	11 5.9%	
	伊倉	83	51 61.4%	37 44.6%	38 45.8%	9 10.8%	22 26.5%	13 15.7%	13 15.7%	5 6.0%	0 0.0%	6 7.2%	0 0.0%	8 9.6%	5 6.0%	
	八嘉	86	51 59.3%	33 38.4%	25 29.1%	6 7.0%	21 24.4%	7 8.1%	14 16.3%	4 4.7%	0 0.0%	2 2.3%	1 1.2%	12 14.0%	8 9.3%	
	睦合	108	60 55.6%	56 51.9%	60 55.6%	18 16.7%	37 34.3%	20 18.5%	29 26.9%	4 3.7%	2 1.9%	8 7.4%	2 1.9%	8 7.4%	6 5.6%	
	大野	94	56 59.6%	46 48.9%	49 52.1%	12 12.8%	27 28.7%	11 11.7%	17 18.1%	3 3.2%	1 1.1%	6 6.4%	0 0.0%	8 8.5%	8 8.5%	
	高道	91	49 53.8%	36 39.6%	33 36.3%	6 6.6%	22 24.2%	9 9.9%	14 15.4%	2 2.2%	1 1.1%	4 4.4%	1 1.1%	11 12.1%	13 14.3%	
	鍋	72	37 51.4%	26 36.1%	35 48.6%	9 12.5%	20 27.8%	9 12.5%	10 13.9%	4 5.6%	2 2.8%	2 2.8%	2 2.8%	1 1.4%	7 9.7%	10 13.9%
	大豊	110	61 55.5%	44 40.0%	53 48.2%	17 15.5%	26 23.6%	17 15.5%	18 16.4%	6 5.5%	2 1.8%	6 5.5%	0 0.0%	10 9.1%	15 13.6%	
	横島	108	64 59.3%	45 41.7%	47 43.5%	15 13.9%	39 36.1%	14 13.0%	17 15.7%	5 4.6%	1 0.9%	9 8.3%	1 0.9%	8 7.4%	7 6.5%	
	玉水	73	37 50.7%	23 31.5%	33 45.2%	11 15.1%	23 31.5%	7 9.6%	13 17.8%	2 2.7%	1 1.4%	8 11.0%	2 2.7%	9 12.3%	10 13.7%	
	小天	76	43 56.6%	38 50.0%	34 44.7%	9 11.8%	24 31.6%	13 17.1%	15 19.7%	1 1.3%	2 2.6%	8 10.5%	1 1.3%	6 7.9%	7 9.2%	

問 11 (4) 今後、ICT機器の利用について、どのように考えているか

小数点第2位を四捨五入しているため、合計は100%と一致しない場合がある 上段: 回答者数 下段: 構成比 ■ 上位1項目		サンプル数	新しいこととを学びたい	今のままで十分	できれば利用をやめたい	利用を始めた	利用するつもりはない	無回答	
今回調査		1,622 100.0%	398 24.5%	808 49.8%	12 0.7%	60 3.7%	183 11.3%	161 9.9%	
性別	男性	717 100.0%	164 22.9%	366 51.0%	10 1.4%	30 4.2%	77 10.7%	70 9.8%	
	女性	905 100.0%	234 25.9%	442 48.8%	2 0.2%	30 3.3%	106 11.7%	91 10.1%	
性・年齢別	男性	65～69歳	158 100.0%	48 30.4%	92 58.2%	2 1.3%	4 2.5%	5 3.2%	7 4.4%
		70～74歳	209 100.0%	57 27.3%	120 57.4%	3 1.4%	9 4.3%	11 5.3%	9 4.3%
		75～79歳	177 100.0%	37 20.9%	88 49.7%	3 1.7%	10 5.6%	20 11.3%	19 10.7%
		80～84歳	94 100.0%	14 14.9%	44 46.8%	1 1.1%	3 3.2%	19 20.2%	13 13.8%
		85歳以上	79 100.0%	8 10.1%	22 27.8%	1 1.3%	4 5.1%	22 27.8%	22 27.8%
	女性	65～69歳	191 100.0%	73 38.2%	99 51.8%	1 0.5%	4 2.1%	4 2.1%	10 5.2%
		70～74歳	247 100.0%	85 34.4%	127 51.4%	0 0.0%	8 3.2%	14 5.7%	13 5.3%
		75～79歳	214 100.0%	47 22.0%	104 48.6%	1 0.5%	9 4.2%	28 13.1%	25 11.7%
		80～84歳	127 100.0%	19 15.0%	60 47.2%	0 0.0%	5 3.9%	19 15.0%	24 18.9%
		85歳以上	126 100.0%	10 7.9%	52 41.3%	0 0.0%	4 3.2%	41 32.5%	19 15.1%
要介護状態別	一般	1,490 100.0%	380 25.5%	751 50.4%	11 0.7%	53 3.6%	151 10.1%	144 9.7%	
	総合事業対象者	13 100.0%	1 7.7%	6 46.2%	0 0.0%	1 7.7%	3 23.1%	2 15.4%	
	要支援1	53 100.0%	8 15.1%	24 45.3%	0 0.0%	3 5.7%	12 22.6%	6 11.3%	
	要支援2	42 100.0%	3 7.1%	13 31.0%	1 2.4%	1 2.4%	16 38.1%	8 19.0%	
	無回答	24 100.0%	6 25.0%	14 58.3%	0 0.0%	2 8.3%	1 4.2%	1 4.2%	
圏域別	玉名	535 100.0%	156 29.2%	262 49.0%	4 0.7%	21 3.9%	54 10.1%	38 7.1%	
	玉陵	186 100.0%	52 28.0%	90 48.4%	3 1.6%	5 2.7%	20 10.8%	16 8.6%	
	玉南	169 100.0%	37 21.9%	77 45.6%	1 0.6%	7 4.1%	29 17.2%	18 10.7%	
	岱明	365 100.0%	84 23.0%	187 51.2%	3 0.8%	13 3.6%	37 10.1%	41 11.2%	
	有明	218 100.0%	38 17.4%	122 56.0%	1 0.5%	7 3.2%	25 11.5%	25 11.5%	
	天水	149 100.0%	31 20.8%	70 47.0%	0 0.0%	7 4.7%	18 12.1%	23 15.4%	
	玉名町	281 100.0%	92 32.7%	134 47.7%	2 0.7%	5 1.8%	26 9.3%	22 7.8%	
小学校区別	築山	173 100.0%	46 26.6%	90 52.0%	2 1.2%	10 5.8%	15 8.7%	10 5.8%	
	滑石	81 100.0%	18 22.2%	38 46.9%	0 0.0%	6 7.4%	13 16.0%	6 7.4%	
	玉陵	186 100.0%	52 28.0%	90 48.4%	3 1.6%	5 2.7%	20 10.8%	16 8.6%	
	伊倉	83 100.0%	13 15.7%	44 53.0%	1 1.2%	3 3.6%	12 14.5%	10 12.0%	
	八嘉	86 100.0%	24 27.9%	33 38.4%	0 0.0%	4 4.7%	17 19.8%	8 9.3%	
	睦合	108 100.0%	26 24.1%	61 56.5%	1 0.9%	3 2.8%	9 8.3%	8 7.4%	
	大野	94 100.0%	21 22.3%	48 51.1%	0 0.0%	4 4.3%	11 11.7%	10 10.6%	
	高道	91 100.0%	21 23.1%	41 45.1%	2 2.2%	4 4.4%	11 12.1%	12 13.2%	
	鍋	72 100.0%	16 22.2%	37 51.4%	0 0.0%	2 2.8%	6 8.3%	11 15.3%	
	大豊	110 100.0%	23 20.9%	58 52.7%	1 0.9%	2 1.8%	14 12.7%	12 10.9%	
	横島	108 100.0%	15 13.9%	64 59.3%	0 0.0%	5 4.6%	11 10.2%	13 12.0%	
	玉水	73 100.0%	17 23.3%	32 43.8%	0 0.0%	3 4.1%	6 8.2%	15 20.5%	
	小天	76 100.0%	14 18.4%	38 50.0%	0 0.0%	4 5.3%	12 15.8%	8 10.5%	



問 11 (6) 災害が発生した際、どのような方法で災害に関する情報を得ようとするか

複数回答のため 合計は100%に ならない		サ ン プ ル 数	テ レ ビ	ラ ジ オ	防 災 行 政 無 線 (市 の 広 報 機 等)	ス マ ー ト フ ォ ン や パ ソ ン ネ ッ ト 、 S M S な ど	近 所 の 人 か ら の 情 報	固 定 電 話 、 携 帯 電 話 (家 族 や 友 人 か ら の 連 絡)	そ の 他	特 に 意 識 し て い な い	無 回 答
上段:回答者数	下段:構成比										
今回調査		1,622	1,447 89.2%	545 33.6%	616 38.0%	910 56.1%	369 22.7%	648 40.0%	8 0.5%	9 0.6%	51 3.1%
性別	男性	717	638 89.0%	257 35.8%	270 37.7%	424 59.1%	140 19.5%	236 32.9%	4 0.6%	6 0.8%	25 3.5%
	女性	905	809 89.4%	288 31.8%	346 38.2%	486 53.7%	229 25.3%	412 45.5%	4 0.4%	3 0.3%	26 2.9%
性・年齢別	男性	65～69歳	158 88.6%	64 40.5%	65 41.1%	132 83.5%	35 22.2%	42 26.6%	0 0.0%	1 0.6%	0 0.0%
		70～74歳	209 92.3%	83 39.7%	85 40.7%	143 68.4%	46 22.0%	63 30.1%	3 1.4%	1 0.5%	3 1.4%
		75～79歳	177 89.3%	54 30.5%	78 44.1%	100 56.5%	21 11.9%	60 33.9%	1 0.6%	0 0.0%	7 4.0%
		80～84歳	94 85.1%	25 26.6%	21 22.3%	37 39.4%	20 21.3%	39 41.5%	0 0.0%	3 3.2%	7 7.4%
		85歳以上	79 84.8%	31 39.2%	21 26.6%	12 15.2%	18 22.8%	32 40.5%	0 0.0%	1 1.3%	8 10.1%
	女性	65～69歳	191 86.4%	69 36.1%	66 34.6%	156 81.7%	41 21.5%	64 33.5%	0 0.0%	0 0.0%	4 2.1%
		70～74歳	247 93.9%	83 33.6%	105 42.5%	171 69.2%	56 22.7%	105 42.5%	2 0.8%	0 0.0%	3 1.2%
		75～79歳	214 89.7%	69 32.2%	83 38.8%	100 46.7%	55 25.7%	111 51.9%	0 0.0%	1 0.5%	7 3.3%
		80～84歳	127 86.6%	34 26.8%	46 36.2%	46 36.2%	37 29.1%	66 52.0%	1 0.8%	2 1.6%	5 3.9%
		85歳以上	126 87.3%	33 26.2%	46 36.5%	13 10.3%	40 31.7%	66 52.4%	1 0.8%	0 0.0%	7 5.6%
要介護状態別	一般	1,490	1,336 89.7%	507 34.0%	577 38.7%	864 58.0%	340 22.8%	590 39.6%	7 0.5%	9 0.6%	43 2.9%
	総合事業対象者	13	13 100.0%	2 15.4%	2 15.4%	2 15.4%	7 53.8%	11 84.6%	0 0.0%	0 0.0%	0 0.0%
	要支援1	53	44 83.0%	18 34.0%	19 35.8%	21 39.6%	8 15.1%	20 37.7%	1 1.9%	0 0.0%	2 3.8%
	要支援2	42	34 81.0%	10 23.8%	10 23.8%	9 21.4%	10 23.8%	17 40.5%	0 0.0%	0 0.0%	4 9.5%
	無回答	24	20 83.3%	8 33.3%	8 33.3%	14 58.3%	4 16.7%	10 41.7%	0 0.0%	0 0.0%	2 8.3%
圏域別	玉名	535	483 90.3%	155 29.0%	166 31.0%	320 59.8%	103 19.3%	217 40.6%	2 0.4%	1 0.2%	16 3.0%
	玉陵	186	171 91.9%	57 30.6%	82 44.1%	99 53.2%	55 29.6%	76 40.9%	1 0.5%	1 0.5%	3 1.6%
	玉南	169	154 91.1%	68 40.2%	62 36.7%	85 50.3%	48 28.4%	79 46.7%	0 0.0%	2 1.2%	6 3.6%
	岱明	365	320 87.7%	121 33.2%	145 39.7%	204 55.9%	80 21.9%	149 40.8%	2 0.5%	4 1.1%	13 3.6%
	有明	218	189 86.7%	74 33.9%	96 44.0%	119 54.6%	46 21.1%	67 30.7%	1 0.5%	1 0.5%	9 4.1%
	天水	149	130 87.2%	70 47.0%	65 43.6%	83 55.7%	37 24.8%	60 40.3%	2 1.3%	0 0.0%	4 2.7%
小学校区別	玉名町	281	250 89.0%	82 29.2%	67 23.8%	173 61.6%	53 18.9%	109 38.8%	1 0.4%	0 0.0%	9 3.2%
	築山	173	160 92.5%	46 26.6%	64 37.0%	114 65.9%	26 15.0%	64 37.0%	1 0.6%	1 0.6%	5 2.9%
	滑石	81	73 90.1%	27 33.3%	35 43.2%	33 40.7%	24 29.6%	44 54.3%	0 0.0%	0 0.0%	2 2.5%
	玉陵	186	171 91.9%	57 30.6%	82 44.1%	99 53.2%	55 29.6%	76 40.9%	1 0.5%	1 0.5%	3 1.6%
	伊倉	83	78 94.0%	37 44.6%	31 37.3%	46 55.4%	22 26.5%	36 43.4%	0 0.0%	1 1.2%	3 3.6%
	八嘉	86	76 88.4%	31 36.0%	31 36.0%	39 45.3%	26 30.2%	43 50.0%	0 0.0%	1 1.2%	3 3.5%
	睦合	108	97 89.8%	42 38.9%	45 41.7%	67 62.0%	19 17.6%	36 33.3%	1 0.9%	1 0.9%	3 2.8%
	大野	94	80 85.1%	31 33.0%	38 40.4%	56 59.6%	24 25.5%	39 41.5%	0 0.0%	2 2.1%	2 2.1%
	高道	91	81 89.0%	32 35.2%	32 35.2%	42 46.2%	24 26.4%	44 48.4%	1 1.1%	0 0.0%	4 4.4%
	鍋	72	62 86.1%	16 22.2%	30 41.7%	39 54.2%	13 18.1%	30 41.7%	0 0.0%	1 1.4%	4 5.6%
	大豊	110	97 88.2%	36 32.7%	49 44.5%	60 54.5%	24 21.8%	31 28.2%	1 0.9%	0 0.0%	3 2.7%
	横島	108	92 85.2%	38 35.2%	47 43.5%	59 54.6%	22 20.4%	36 33.3%	0 0.0%	1 0.9%	6 5.6%
	玉水	73	64 87.7%	33 45.2%	31 42.5%	35 47.9%	21 28.8%	33 45.2%	2 2.7%	0 0.0%	3 4.1%
	小天	76	66 86.8%	37 48.7%	34 44.7%	48 63.2%	16 21.1%	27 35.5%	0 0.0%	0 0.0%	1 1.3%

問 11 (7) 自身や家族を災害から守るためにしていること

複数回答のため 合計は100%に ならない  上段:回答者数 下段:構成比  ■ 上位1項目		サンプル数	家具等の固定	水・食料・非常持出品等の備蓄・準備	県・市等のホームページ・防災メール等の気象情報などの収集	地域の危険箇所やハザードマップ(災害発生時の確認)	家族との連絡方法の確認	作成(防災行動計画)のマイタイムライン	自主防災組織などが行う訓練への参加	早めの自主避難(予防的避難※)	その他	何もしていない	無回答	
今回調査		1,622	310	676	398	463	555	9	44	378	12	340	88	
		-	19.1%	41.7%	24.5%	28.5%	34.2%	0.6%	2.7%	23.3%	0.7%	21.0%	5.4%	
性別	男性	717	149	262	201	204	225	2	22	168	7	168	36	
		-	20.8%	36.5%	28.0%	28.5%	31.4%	0.3%	3.1%	23.4%	1.0%	23.4%	5.0%	
性別	女性	905	161	414	197	259	330	7	22	210	5	172	52	
		-	17.8%	45.7%	21.8%	28.6%	36.5%	0.8%	2.4%	23.2%	0.6%	19.0%	5.7%	
性・年齢別	男性	65~69歳	158	28	57	66	54	51	2	3	33	3	35	1
			-	16.5%	36.1%	41.8%	34.2%	32.3%	1.3%	1.9%	20.9%	1.9%	22.2%	0.6%
		70~74歳	209	39	81	60	62	68	0	3	43	3	54	3
			-	18.7%	38.8%	28.7%	29.7%	32.5%	0.0%	1.4%	20.6%	1.4%	25.8%	1.4%
		75~79歳	177	45	65	50	54	53	0	6	44	0	35	13
		-	25.4%	36.7%	28.2%	30.5%	29.9%	0.0%	3.4%	24.9%	0.0%	19.8%	7.3%	
	80~84歳	94	22	33	16	25	30	0	5	26	1	25	7	
		-	23.4%	35.1%	17.0%	26.6%	31.9%	0.0%	5.3%	27.7%	1.1%	26.6%	7.4%	
	85歳以上	79	17	26	9	9	23	0	5	22	0	19	12	
		-	21.5%	32.9%	11.4%	11.4%	29.1%	0.0%	6.3%	27.8%	0.0%	24.1%	15.2%	
女性	65~69歳	191	39	103	66	64	65	2	3	32	1	29	7	
		-	20.4%	53.9%	34.6%	33.5%	34.0%	1.0%	1.6%	16.8%	0.5%	15.2%	3.7%	
	70~74歳	247	37	118	63	80	94	3	5	65	1	40	12	
		-	15.0%	47.8%	25.5%	32.4%	38.1%	1.2%	2.0%	26.3%	0.4%	16.2%	4.9%	
	75~79歳	214	44	97	42	62	88	0	8	54	2	39	12	
	-	20.6%	45.3%	19.6%	29.0%	41.1%	0.0%	3.7%	25.2%	0.9%	18.2%	5.6%		
80~84歳	127	25	58	15	33	45	1	2	31	1	22	9		
	-	19.7%	45.7%	11.8%	26.0%	35.4%	0.8%	1.6%	24.4%	0.8%	17.3%	7.1%		
85歳以上	126	16	38	11	20	38	1	4	28	0	42	12		
	-	12.7%	30.2%	8.7%	15.9%	30.2%	0.8%	3.2%	22.2%	0.0%	33.3%	9.5%		
要介護状態別	一般	1,490	289	632	382	436	508	8	39	350	11	304	76	
		-	19.4%	42.4%	25.6%	29.3%	34.1%	0.5%	2.6%	23.5%	0.7%	20.4%	5.1%	
	総合事業対象者	13	2	4	1	5	6	0	0	6	0	3	0	
		-	15.4%	30.8%	7.7%	38.5%	46.2%	0.0%	0.0%	46.2%	0.0%	23.1%	0.0%	
	要支援1	53	6	18	8	11	22	1	2	10	1	13	3	
	-	11.3%	34.0%	15.1%	20.8%	41.5%	1.9%	3.8%	18.9%	1.9%	24.5%	5.7%		
要支援2	42	7	12	3	5	12	0	2	9	0	14	7		
	-	16.7%	28.6%	7.1%	11.9%	28.6%	0.0%	4.8%	21.4%	0.0%	33.3%	16.7%		
無回答	24	6	10	4	6	7	0	1	3	0	6	2		
	-	25.0%	41.7%	16.7%	25.0%	29.2%	0.0%	4.2%	12.5%	0.0%	25.0%	8.3%		
圏域別	玉名	535	104	235	136	172	185	3	14	115	3	117	23	
		-	19.4%	43.9%	25.4%	32.1%	34.6%	0.6%	2.6%	21.5%	0.6%	21.9%	4.3%	
	玉陵	186	37	73	50	52	61	0	5	45	3	42	7	
		-	19.9%	39.2%	26.9%	28.0%	32.8%	0.0%	2.7%	24.2%	1.6%	22.6%	3.8%	
	玉南	169	33	76	40	40	57	1	3	34	0	33	12	
		-	19.5%	45.0%	23.7%	23.7%	33.7%	0.6%	1.8%	20.1%	0.0%	19.5%	7.1%	
岱明	365	66	150	96	104	124	1	3	89	2	72	25		
	-	18.1%	41.1%	26.3%	28.5%	34.0%	0.3%	0.8%	24.4%	0.5%	19.7%	6.8%		
有明	218	41	84	39	53	69	4	6	58	2	50	11		
	-	18.8%	38.5%	17.9%	24.3%	31.7%	1.8%	2.8%	26.6%	0.9%	22.9%	5.0%		
天水	149	29	58	37	42	59	0	13	37	2	26	10		
	-	19.5%	38.9%	24.8%	28.2%	39.6%	0.0%	8.7%	24.8%	1.3%	17.4%	6.7%		
小学校区別	玉名町	281	49	128	77	98	91	1	8	55	1	65	12	
		-	17.4%	45.6%	27.4%	34.9%	32.4%	0.4%	2.8%	19.6%	0.4%	23.1%	4.3%	
	築山	173	43	74	43	51	57	1	3	27	2	38	7	
		-	24.9%	42.8%	24.9%	29.5%	32.9%	0.6%	1.7%	15.6%	1.2%	22.0%	4.0%	
	滑石	81	12	33	16	23	37	1	3	33	0	14	4	
		-	14.8%	40.7%	19.8%	28.4%	45.7%	1.2%	3.7%	40.7%	0.0%	17.3%	4.9%	
	玉陵	186	37	73	50	52	61	0	5	45	3	42	7	
		-	19.9%	39.2%	26.9%	28.0%	32.8%	0.0%	2.7%	24.2%	1.6%	22.6%	3.8%	
	伊倉	83	12	35	23	23	26	0	1	16	0	14	8	
		-	14.5%	42.2%	27.7%	27.7%	31.3%	0.0%	1.2%	19.3%	0.0%	16.9%	9.6%	
	八嘉	86	21	41	17	17	31	1	2	18	0	19	4	
		-	24.4%	47.7%	19.8%	19.8%	36.0%	1.2%	2.3%	20.9%	0.0%	22.1%	4.7%	
	睦合	108	18	46	31	33	35	0	1	16	1	19	6	
		-	16.7%	42.6%	28.7%	30.6%	32.4%	0.0%	0.9%	14.8%	0.9%	17.6%	5.6%	
	大野	94	18	40	27	32	33	0	1	26	0	20	4	
	-	19.1%	42.6%	28.7%	34.0%	35.1%	0.0%	1.1%	27.7%	0.0%	21.3%	4.3%		
高道	91	14	39	20	21	34	1	1	27	1	17	9		
	-	15.4%	42.9%	22.0%	23.1%	37.4%	1.1%	1.1%	29.7%	1.1%	18.7%	9.9%		
鍋	72	16	25	18	18	22	0	0	20	0	16	6		
	-	22.2%	34.7%	25.0%	25.0%	30.6%	0.0%	0.0%	27.8%	0.0%	22.2%	8.3%		
大豊	110	22	44	14	26	37	2	5	32	1	23	5		
	-	20.0%	40.0%	12.7%	23.6%	33.6%	1.8%	4.5%	29.1%	0.9%	20.9%	4.5%		
横島	108	19	40	25	27	32	2	1	26	1	27	6		
	-	17.6%	37.0%	23.1%	25.0%	29.6%	1.9%	0.9%	24.1%	0.9%	25.0%	5.6%		
玉水	73	11	27	17	24	30	0	5	16	2	14	6		
	-	15.1%	37.0%	23.3%	32.9%	41.1%	0.0%	6.8%	21.9%	2.7%	19.2%	8.2%		
小天	76	18	31	20	18	29	0	8	21	0	12	4		
	-	23.7%	40.8%	26.3%	23.7%	38.2%	0.0%	10.5%	27.6%	0.0%	15.8%	5.3%		

問 12 (1) かかりつけ医がいるか

小数点第2位を四捨五入しているため、合計は100%と一致しない場合がある 上段: 回答者数 下段: 構成比 ■ 上位1項目		サンプル数	いる	いない	無回答	
今回調査		1,622	1,180	363	79	
		100.0%	72.7%	22.4%	4.9%	
性別	男性	717	515	164	38	
		100.0%	71.8%	22.9%	5.3%	
女性	女性	905	665	199	41	
		100.0%	73.5%	22.0%	4.5%	
性・年齢別	男性	65～69歳	158	103	51	4
			100.0%	65.2%	32.3%	2.5%
		70～74歳	209	142	63	4
			100.0%	67.9%	30.1%	1.9%
		75～79歳	177	133	36	8
		100.0%	75.1%	20.3%	4.5%	
	80～84歳	94	75	7	12	
		100.0%	79.8%	7.4%	12.8%	
	85歳以上	79	62	7	10	
		100.0%	78.5%	8.9%	12.7%	
女性	65～69歳	191	111	76	4	
		100.0%	58.1%	39.8%	2.1%	
	70～74歳	247	180	58	9	
		100.0%	72.9%	23.5%	3.6%	
	75～79歳	214	171	36	7	
	100.0%	79.9%	16.8%	3.3%		
80～84歳	127	100	17	10		
	100.0%	78.7%	13.4%	7.9%		
85歳以上	126	103	12	11		
	100.0%	81.7%	9.5%	8.7%		
要介護状態別	一般	1,490	1,071	352	67	
		100.0%	71.9%	23.6%	4.5%	
	総合事業対象者	13	11	2	0	
		100.0%	84.6%	15.4%	0.0%	
	要支援1	53	43	4	6	
	100.0%	81.1%	7.5%	11.3%		
要支援2	42	37	1	4		
	100.0%	88.1%	2.4%	9.5%		
無回答	24	18	4	2		
	100.0%	75.0%	16.7%	8.3%		
圏域別	玉名	535	374	136	25	
		100.0%	69.9%	25.4%	4.7%	
	玉陵	186	137	44	5	
		100.0%	73.7%	23.7%	2.7%	
	玉南	169	129	29	11	
		100.0%	76.3%	17.2%	6.5%	
	岱明	365	255	93	17	
	100.0%	69.9%	25.5%	4.7%		
有明	218	170	34	14		
	100.0%	78.0%	15.6%	6.4%		
天水	149	115	27	7		
	100.0%	77.2%	18.1%	4.7%		
小学校区別	玉名町	281	188	83	10	
		100.0%	66.9%	29.5%	3.6%	
	築山	173	119	43	11	
		100.0%	68.8%	24.9%	6.4%	
	滑石	81	67	10	4	
		100.0%	82.7%	12.3%	4.9%	
	玉陵	186	137	44	5	
		100.0%	73.7%	23.7%	2.7%	
	伊倉	83	67	10	6	
		100.0%	80.7%	12.0%	7.2%	
	八嘉	86	62	19	5	
		100.0%	72.1%	22.1%	5.8%	
	睦合	108	68	33	7	
		100.0%	63.0%	30.6%	6.5%	
	大野	94	70	21	3	
		100.0%	74.5%	22.3%	3.2%	
	高道	91	67	19	5	
	100.0%	73.6%	20.9%	5.5%		
鍋	72	50	20	2		
	100.0%	69.4%	27.8%	2.8%		
大豊	110	85	19	6		
	100.0%	77.3%	17.3%	5.5%		
横島	108	85	15	8		
	100.0%	78.7%	13.9%	7.4%		
玉水	73	61	8	4		
	100.0%	83.6%	11.0%	5.5%		
小天	76	54	19	3		
	100.0%	71.1%	25.0%	3.9%		

問 12 (1) 市内か市外か

小数点第2位を四捨五入しているため、合計は100%と一致しない場合がある 上段: 回答者数 下段: 構成比 ■ 上位1項目		サンプル数	市内	市外	無回答	
今回調査		1,180	1,056	83	41	
		100.0%	89.5%	7.0%	3.5%	
性別	男性	515	464	32	19	
		100.0%	90.1%	6.2%	3.7%	
女性	女性	665	592	51	22	
		100.0%	89.0%	7.7%	3.3%	
性・年齢別	男性	65～69歳	103	91	9	3
			100.0%	88.3%	8.7%	2.9%
		70～74歳	142	125	15	2
			100.0%	88.0%	10.6%	1.4%
		75～79歳	133	127	2	4
		100.0%	95.5%	1.5%	3.0%	
	80～84歳	75	65	6	4	
		100.0%	86.7%	8.0%	5.3%	
	85歳以上	62	56	0	6	
		100.0%	90.3%	0.0%	9.7%	
女性	65～69歳	111	94	13	4	
		100.0%	84.7%	11.7%	3.6%	
	70～74歳	180	164	12	4	
		100.0%	91.1%	6.7%	2.2%	
	75～79歳	171	148	17	6	
	100.0%	86.5%	9.9%	3.5%		
80～84歳	100	91	6	3		
	100.0%	91.0%	6.0%	3.0%		
85歳以上	103	95	3	5		
	100.0%	92.2%	2.9%	4.9%		
要介護状態別	一般	1,071	959	77	35	
		100.0%	89.5%	7.2%	3.3%	
	総合事業対象者	11	11	0	0	
		100.0%	100.0%	0.0%	0.0%	
	要支援1	43	36	4	3	
	100.0%	83.7%	9.3%	7.0%		
要支援2	37	34	1	2		
	100.0%	91.9%	2.7%	5.4%		
無回答	18	16	1	1		
	100.0%	88.9%	5.6%	5.6%		
圏域別	玉名	374	340	21	13	
		100.0%	90.9%	5.6%	3.5%	
	玉陵	137	123	11	3	
		100.0%	89.8%	8.0%	2.2%	
	玉南	129	116	11	2	
		100.0%	89.9%	8.5%	1.6%	
	岱明	255	216	27	12	
	100.0%	84.7%	10.6%	4.7%		
有明	170	156	8	6		
	100.0%	91.8%	4.7%	3.5%		
天水	115	105	5	5		
	100.0%	91.3%	4.3%	4.3%		
小学校区別	玉名町	188	171	11	6	
		100.0%	91.0%	5.9%	3.2%	
	築山	119	108	6	5	
		100.0%	90.8%	5.0%	4.2%	
	滑石	67	61	4	2	
		100.0%	91.0%	6.0%	3.0%	
	玉陵	137	123	11	3	
		100.0%	89.8%	8.0%	2.2%	
	伊倉	67	61	6	0	
		100.0%	91.0%	9.0%	0.0%	
	八嘉	62	55	5	2	
		100.0%	88.7%	8.1%	3.2%	
	睦合	68	55	11	2	
		100.0%	80.9%	16.2%	2.9%	
	大野	70	62	5	3	
		100.0%	88.6%	7.1%	4.3%	
	高道	67	56	8	3	
	100.0%	83.6%	11.9%	4.5%		
鍋	50	43	3	4		
	100.0%	86.0%	6.0%	8.0%		
大豊	85	76	6	3		
	100.0%	89.4%	7.1%	3.5%		
横島	85	80	2	3		
	100.0%	94.1%	2.4%	3.5%		
玉水	61	56	1	4		
	100.0%	91.8%	1.6%	6.6%		
小天	54	49	4	1		
	100.0%	90.7%	7.4%	1.9%		

問 12 (2) 医療や介護が必要になった際における、自身の意向について誰と話し合ったことがあるか

複数回答のため 合計は100%に ならない  上段：回答者数 下段：構成比  ■ 上位1項目		サンプル数	配偶者 (夫・妻)	息子・娘	兄弟・姉妹	相談できる 医師	相談できる 看護師	ケアマネジャー	友人・知人	その他	なし、 話し合ったことは ない	話し合ったことは ない	無回答
今回調査		1,622	948 58.4%	1,040 64.1%	291 17.9%	375 23.1%	57 3.5%	109 6.7%	194 12.0%	25 1.5%	94 5.8%	62 3.8%	
性別	男性	717	511 71.3%	386 53.8%	94 13.1%	168 23.4%	17 2.4%	39 5.4%	63 8.8%	8 1.1%	51 7.1%	31 4.3%	
	女性	905	437 48.3%	654 72.3%	197 21.8%	207 22.9%	40 4.4%	70 7.7%	131 14.5%	17 1.9%	43 4.8%	31 3.4%	
性・年齢別	男性	65～69歳	158	115 72.8%	72 45.6%	30 19.0%	24 15.2%	3 1.9%	11 7.0%	17 10.8%	3 1.9%	14 8.9%	4 2.5%
		70～74歳	209	149 71.3%	97 46.4%	33 15.8%	41 19.6%	6 2.9%	9 4.3%	18 8.6%	4 1.9%	22 10.5%	6 2.9%
		75～79歳	177	138 78.0%	103 58.2%	16 9.0%	51 28.8%	3 1.7%	7 4.0%	18 10.2%	0 0.0%	8 4.5%	10 5.6%
		80～84歳	94	64 68.1%	58 61.7%	10 10.6%	31 33.0%	1 1.1%	2 2.1%	7 7.4%	1 1.1%	3 3.2%	7 7.4%
		85歳以上	79	45 57.0%	56 70.9%	5 6.3%	21 26.6%	4 5.1%	10 12.7%	3 3.8%	0 0.0%	4 5.1%	4 5.1%
	女性	65～69歳	191	129 67.5%	128 67.0%	42 22.0%	31 16.2%	7 3.7%	11 5.8%	25 13.1%	3 1.6%	13 6.8%	3 1.6%
		70～74歳	247	144 58.3%	163 66.0%	60 24.3%	51 20.6%	5 2.0%	17 6.9%	41 16.6%	6 2.4%	10 4.0%	7 2.8%
		75～79歳	214	102 47.7%	161 75.2%	46 21.5%	54 25.2%	13 6.1%	12 5.6%	36 16.8%	4 1.9%	14 6.5%	5 2.3%
		80～84歳	127	47 37.0%	101 79.5%	25 19.7%	37 29.1%	6 4.7%	14 11.0%	19 15.0%	2 1.6%	4 3.1%	5 3.9%
		85歳以上	126	15 11.9%	101 80.2%	24 19.0%	34 27.0%	9 7.1%	16 12.7%	10 7.9%	2 1.6%	2 1.6%	11 8.7%
要介護状態別	一般	1,490	906 60.8%	952 63.9%	273 18.3%	339 22.8%	49 3.3%	74 5.0%	185 12.4%	21 1.4%	88 5.9%	51 3.4%	
	総合事業対象者	13	0 0.0%	9 69.2%	3 23.1%	6 46.2%	0 0.0%	5 38.5%	3 23.1%	1 7.7%	1 7.7%	0 0.0%	
	要支援1	53	20 37.7%	34 64.2%	6 11.3%	15 28.3%	6 11.3%	15 28.3%	5 9.4%	1 1.9%	2 3.8%	4 7.5%	
	要支援2	42	10 23.8%	29 69.0%	8 19.0%	10 23.8%	2 4.8%	13 31.0%	1 2.4%	2 4.8%	1 2.4%	4 9.5%	
	無回答	24	12 50.0%	16 66.7%	1 4.2%	5 20.8%	0 0.0%	2 8.3%	0 0.0%	0 0.0%	2 8.3%	3 12.5%	
圏域別	玉名	535	308 57.6%	334 62.4%	89 16.6%	127 23.7%	19 3.6%	37 6.9%	56 10.5%	6 1.1%	30 5.6%	21 3.9%	
	玉陵	186	111 59.7%	125 67.2%	36 19.4%	47 25.3%	6 3.2%	6 3.2%	27 14.5%	4 2.2%	8 4.3%	6 3.2%	
	玉南	169	95 56.2%	111 65.7%	41 24.3%	40 23.7%	7 4.1%	15 8.9%	28 16.6%	4 2.4%	5 3.0%	7 4.1%	
	岱明	365	218 59.7%	228 62.5%	58 15.9%	76 20.8%	13 3.6%	25 6.8%	52 14.2%	4 1.1%	4 6.0%	16 4.4%	
	有明	218	122 56.0%	139 63.8%	40 18.3%	53 24.3%	6 2.8%	18 8.3%	20 9.2%	5 2.3%	19 8.7%	7 3.2%	
	天水	149	94 63.1%	103 69.1%	27 18.1%	32 21.5%	6 4.0%	8 5.4%	11 7.4%	2 1.3%	10 6.7%	5 3.4%	
	玉名町	281	154 54.8%	168 59.8%	54 19.2%	68 24.2%	11 3.9%	16 5.7%	32 11.4%	3 1.1%	13 4.6%	11 3.9%	
築山	173	103 59.5%	110 63.6%	23 13.3%	45 26.0%	5 2.9%	18 10.4%	15 8.7%	3 1.7%	13 7.5%	8 4.6%		
滑石	81	51 63.0%	56 69.1%	12 14.8%	14 17.3%	3 3.7%	3 3.7%	9 11.1%	0 0.0%	4 4.9%	2 2.5%		
玉陵	186	111 59.7%	125 67.2%	36 19.4%	47 25.3%	6 3.2%	6 3.2%	27 14.5%	4 2.2%	8 4.3%	6 3.2%		
伊倉	83	49 59.0%	53 63.9%	28 33.7%	23 27.7%	4 4.8%	8 9.6%	17 20.5%	1 1.2%	2 2.4%	2 2.4%		
八嘉	86	46 53.5%	58 67.4%	13 15.1%	17 19.8%	3 3.5%	7 8.1%	11 12.8%	3 3.5%	3 3.5%	5 5.8%		
睦合	108	78 72.2%	62 57.4%	18 16.7%	12 11.1%	5 4.6%	9 8.3%	13 12.0%	3 2.8%	5 4.6%	4 3.7%		
大野	94	57 60.6%	58 61.7%	13 13.8%	29 30.9%	4 4.3%	3 3.2%	13 13.8%	0 0.0%	9 9.6%	2 2.1%		
高道	91	46 50.5%	60 65.9%	14 15.4%	24 26.4%	2 2.2%	5 5.5%	19 20.9%	0 0.0%	4 4.4%	8 8.8%		
鍋	72	37 51.4%	48 66.7%	13 18.1%	11 15.3%	2 2.8%	8 11.1%	7 9.7%	1 1.4%	4 5.6%	2 2.8%		
大豊	110	64 58.2%	80 72.7%	19 17.3%	20 18.2%	3 2.7%	8 7.3%	7 6.4%	2 1.8%	8 7.3%	2 1.8%		
横島	108	58 53.7%	59 54.6%	21 19.4%	33 30.6%	3 2.8%	10 9.3%	13 12.0%	3 2.8%	11 10.2%	5 4.6%		
玉水	73	43 58.9%	51 69.9%	12 16.4%	16 21.9%	3 4.1%	8 11.0%	3 4.1%	1 1.4%	4 5.5%	3 4.1%		
小天	76	51 67.1%	52 68.4%	15 19.7%	16 21.1%	3 3.9%	0 0.0%	8 10.5%	1 1.3%	6 7.9%	2 2.6%		

問 12 (3) 自身が医療や介護が必要になった際、どこで最後を迎えたいか

		サンプル数	自宅等 (家族の家)	病院	介護施設等	その他	わからない	無回答	
<small>小数点第2位を四捨五入しているため、合計は100%と一致しない場合がある</small> 上段:回答者数 下段:構成比 ■ 上位1項目									
今回調査		1,622 100.0%	633 39.0%	347 21.4%	146 9.0%	9 0.6%	404 24.9%	83 5.1%	
性別	男性	717 100.0%	328 45.7%	127 17.7%	50 7.0%	5 0.7%	163 22.7%	44 6.1%	
	女性	905 100.0%	305 33.7%	220 24.3%	96 10.6%	4 0.4%	241 26.6%	39 4.3%	
性・年齢別	男性	65～69歳	158 100.0%	59 37.3%	28 17.7%	18 11.4%	3 1.9%	49 31.0%	1 0.6%
		70～74歳	209 100.0%	103 49.3%	32 15.3%	10 4.8%	1 0.5%	51 24.4%	12 5.7%
		75～79歳	177 100.0%	72 40.7%	41 23.2%	10 5.6%	1 0.6%	41 23.2%	12 6.8%
		80～84歳	94 100.0%	46 48.9%	17 18.1%	5 5.3%	0 0.0%	14 14.9%	12 12.8%
		85歳以上	79 100.0%	48 60.8%	9 11.4%	7 8.9%	0 0.0%	8 10.1%	7 8.9%
	女性	65～69歳	191 100.0%	52 27.2%	51 26.7%	21 11.0%	0 0.0%	65 34.0%	2 1.0%
		70～74歳	247 100.0%	84 34.0%	51 20.6%	35 14.2%	1 0.4%	64 25.9%	12 4.9%
		75～79歳	214 100.0%	75 35.0%	47 22.0%	21 9.8%	3 1.4%	60 28.0%	8 3.7%
		80～84歳	127 100.0%	42 33.1%	29 22.8%	12 9.4%	0 0.0%	35 27.6%	9 7.1%
		85歳以上	126 100.0%	52 41.3%	42 33.3%	7 5.6%	0 0.0%	17 13.5%	8 6.3%
要介護状態別	一般	1,490 100.0%	589 39.5%	310 20.8%	137 9.2%	9 0.6%	372 25.0%	73 4.9%	
	総合事業対象者	13 100.0%	1 7.7%	5 38.5%	4 30.8%	0 0.0%	3 23.1%	0 0.0%	
	要支援1	53 100.0%	19 35.8%	16 30.2%	2 3.8%	0 0.0%	16 30.2%	0 0.0%	
	要支援2	42 100.0%	15 35.7%	11 26.2%	2 4.8%	0 0.0%	7 16.7%	7 16.7%	
	無回答	24 100.0%	9 37.5%	5 20.8%	1 4.2%	0 0.0%	6 25.0%	3 12.5%	
圏域別	玉名	535 100.0%	214 40.0%	118 22.1%	53 9.9%	1 0.2%	126 23.6%	23 4.3%	
	玉陵	186 100.0%	78 41.9%	46 24.7%	16 8.6%	0 0.0%	40 21.5%	6 3.2%	
	玉南	169 100.0%	62 36.7%	34 20.1%	13 7.7%	1 0.6%	48 28.4%	11 6.5%	
	岱明	365 100.0%	143 39.2%	71 19.5%	28 7.7%	4 1.1%	97 26.6%	22 6.0%	
	有明	218 100.0%	81 37.2%	44 20.2%	20 9.2%	2 0.9%	59 27.1%	12 5.5%	
	天水	149 100.0%	55 36.9%	34 22.8%	16 10.7%	1 0.7%	34 22.8%	9 6.0%	
小学校区別	玉名町	281 100.0%	116 41.3%	65 23.1%	25 8.9%	1 0.4%	63 22.4%	11 3.9%	
	築山	173 100.0%	65 37.6%	38 22.0%	17 9.8%	0 0.0%	46 26.6%	7 4.0%	
	滑石	81 100.0%	33 40.7%	15 18.5%	11 13.6%	0 0.0%	17 21.0%	5 6.2%	
	玉陵	186 100.0%	78 41.9%	46 24.7%	16 8.6%	0 0.0%	40 21.5%	6 3.2%	
	伊倉	83 100.0%	35 42.2%	18 21.7%	6 7.2%	1 1.2%	19 22.9%	4 4.8%	
	八嘉	86 100.0%	27 31.4%	16 18.6%	7 8.1%	0 0.0%	29 33.7%	7 8.1%	
	睦合	108 100.0%	40 37.0%	19 17.6%	7 6.5%	1 0.9%	36 33.3%	5 4.6%	
	大野	94 100.0%	39 41.5%	26 27.7%	5 5.3%	1 1.1%	23 24.5%	0 0.0%	
	高道	91 100.0%	35 38.5%	14 15.4%	13 14.3%	1 1.1%	20 22.0%	8 8.8%	
	鍋	72 100.0%	29 40.3%	12 16.7%	3 4.2%	1 1.4%	18 25.0%	9 12.5%	
	大豊	110 100.0%	40 36.4%	24 21.8%	8 7.3%	1 0.9%	30 27.3%	7 6.4%	
	横島	108 100.0%	41 38.0%	20 18.5%	12 11.1%	1 0.9%	29 26.9%	5 4.6%	
	玉水	73 100.0%	30 41.1%	14 19.2%	7 9.6%	0 0.0%	18 24.7%	4 5.5%	
	小天	76 100.0%	25 32.9%	20 26.3%	9 11.8%	1 1.3%	16 21.1%	5 6.6%	

問 12 (4) 「在宅医療」や「在宅介護」という言葉をどの程度知っているか

小点数第2位を四捨五入しているため、合計は100%と一致しない場合がある 上段: 回答者数 下段: 構成比 ■ 上位1項目		サンプル数	内容をよく知っている	はあるが知らない	知らない	特に興味はない	無回答	
今回調査		1,622 100.0%	456 28.1%	988 60.9%	49 3.0%	43 2.7%	86 5.3%	
性別	男性	717 100.0%	170 23.7%	462 64.4%	21 2.9%	23 3.2%	41 5.7%	
	女性	905 100.0%	286 31.6%	526 58.1%	28 3.1%	20 2.2%	45 5.0%	
性・年齢別	男性	65～69歳	158 100.0%	35 22.2%	108 68.4%	7 4.4%	7 4.4%	1 0.6%
		70～74歳	209 100.0%	51 24.4%	138 66.0%	8 3.8%	4 1.9%	8 3.8%
		75～79歳	177 100.0%	47 26.6%	113 63.8%	1 0.6%	2 1.1%	14 7.9%
		80～84歳	94 100.0%	17 18.1%	60 63.8%	2 2.1%	4 4.3%	11 11.7%
		85歳以上	79 100.0%	20 25.3%	43 54.4%	3 3.8%	6 7.6%	7 8.9%
	女性	65～69歳	191 100.0%	68 35.6%	110 57.6%	9 4.7%	3 1.6%	1 0.5%
		70～74歳	247 100.0%	89 36.0%	140 56.7%	4 1.6%	2 0.8%	12 4.9%
		75～79歳	214 100.0%	71 33.2%	119 55.6%	5 2.3%	5 2.3%	14 6.5%
		80～84歳	127 100.0%	37 29.1%	75 59.1%	1 0.8%	5 3.9%	9 7.1%
		85歳以上	126 100.0%	21 16.7%	82 65.1%	9 7.1%	5 4.0%	9 7.1%
要介護状態別	一般	1,490 100.0%	422 28.3%	914 61.3%	40 2.7%	39 2.6%	75 5.0%	
	総合事業対象者	13 100.0%	5 38.5%	7 53.8%	1 7.7%	0 0.0%	0 0.0%	
	要支援1	53 100.0%	11 20.8%	36 67.9%	3 5.7%	1 1.9%	2 3.8%	
	要支援2	42 100.0%	7 16.7%	22 52.4%	3 7.1%	3 7.1%	7 16.7%	
	無回答	24 100.0%	11 45.8%	9 37.5%	2 8.3%	0 0.0%	2 8.3%	
圏域別	玉名	535 100.0%	166 31.0%	311 58.1%	20 3.7%	9 1.7%	29 5.4%	
	玉陵	186 100.0%	56 30.1%	112 60.2%	10 5.4%	3 1.6%	5 2.7%	
	玉南	169 100.0%	52 30.8%	98 58.0%	4 2.4%	5 3.0%	10 5.9%	
	岱明	365 100.0%	96 26.3%	233 63.8%	9 2.5%	7 1.9%	20 5.5%	
	有明	218 100.0%	45 20.6%	141 64.7%	5 2.3%	14 6.4%	13 6.0%	
	天水	149 100.0%	41 27.5%	93 62.4%	1 0.7%	5 3.4%	9 6.0%	
	玉名町	281 100.0%	92 32.7%	160 56.9%	11 3.9%	3 1.1%	15 5.3%	
小学校区別	築山	173 100.0%	51 29.5%	107 61.8%	3 1.7%	4 2.3%	8 4.6%	
	滑石	81 100.0%	23 28.4%	44 54.3%	6 7.4%	2 2.5%	6 7.4%	
	玉陵	186 100.0%	56 30.1%	112 60.2%	10 5.4%	3 1.6%	5 2.7%	
	伊倉	83 100.0%	25 30.1%	48 57.8%	2 2.4%	2 2.4%	6 7.2%	
	八嘉	86 100.0%	27 31.4%	50 58.1%	2 2.3%	3 3.5%	4 4.7%	
	睦合	108 100.0%	38 35.2%	62 57.4%	2 1.9%	2 1.9%	4 3.7%	
	大野	94 100.0%	17 18.1%	71 75.5%	2 2.1%	2 2.1%	2 2.1%	
	高道	91 100.0%	28 30.8%	50 54.9%	2 2.2%	3 3.3%	8 8.8%	
	鍋	72 100.0%	13 18.1%	50 69.4%	3 4.2%	0 0.0%	6 8.3%	
	大豊	110 100.0%	25 22.7%	69 62.7%	4 3.6%	5 4.5%	7 6.4%	
	横島	108 100.0%	20 18.5%	72 66.7%	1 0.9%	9 8.3%	6 5.6%	
	玉水	73 100.0%	17 23.3%	49 67.1%	0 0.0%	3 4.1%	4 5.5%	
	小天	76 100.0%	24 31.6%	44 57.9%	1 1.3%	2 2.6%	5 6.6%	

問 12 (5) 自宅や施設で医療や介護サービスを受けることへのイメージ

複数回答のため 合計は100%に ならない		サ ン プ ル 数	る ご せ み 慣 れ た 地 域 で き 過	住 み 慣 れ た 地 域 で き 過	心 配 の 大 き い か と く	家 族 の 負 担 が 大 き い か と く	安 心 に 保 護 さ れ る か と く	分 か り の 質 が 十 分 か と く	医 療 や 介 護 の 費 用 が ど の く ら い か	費 用 が ど の く ら い か	は な い か と 心 配	外 出 の 機 会 が 減 り 、 社 会 と の つ な が り が 減 る の で	ブ ラ イ バ シ ー が 守 ら れ る か と く	か ん が ん に 来 て も ら え る か と く	必 要 な 時 に す ぐ に 専 門 職 に 来 て も ら え る か と く	自 宅 で の 生 活 環 境 を 整 え る の が 大 変 そ う か と く	い い イ メ ー ジ を 持 っ て い る か と く	特 に 不 安 は な い 、 良 い イ メ ー ジ を 持 っ て い る か と く	そ の 他	無 回 答
上段: 回答者数	下段: 構成比																			
今回調査		1,622	737	908	545	979	151	194	252	374	114	12	102							
		-	45.4%	56.0%	33.6%	60.4%	9.3%	12.0%	15.5%	23.1%	7.0%	0.7%	6.3%							
性別	男性	717	330	385	234	439	61	79	90	152	54	7	53							
		-	46.0%	53.7%	32.6%	61.2%	8.5%	11.0%	12.6%	21.2%	7.5%	1.0%	7.4%							
性別	女性	905	407	523	311	540	90	115	162	222	60	5	49							
		-	45.0%	57.8%	34.4%	59.7%	9.9%	12.7%	17.9%	24.5%	6.6%	0.6%	5.4%							
性・年齢別	男性	65～69歳	158	62	92	63	119	12	24	20	31	6	0	2						
			-	39.2%	58.2%	39.9%	75.3%	7.6%	15.2%	12.7%	19.6%	3.8%	0.0%	1.3%						
		70～74歳	209	96	116	72	130	19	25	29	41	17	2	14						
			-	45.9%	55.5%	34.4%	62.2%	9.1%	12.0%	13.9%	19.6%	8.1%	1.0%	6.7%						
		75～79歳	177	87	102	55	106	13	18	24	42	9	1	16						
		-	49.2%	57.6%	31.1%	59.9%	7.3%	10.2%	13.6%	23.7%	5.1%	0.6%	9.0%							
	女性	80～84歳	94	46	38	31	48	8	8	10	20	11	3	12						
			-	48.9%	40.4%	33.0%	51.1%	8.5%	8.5%	10.6%	21.3%	11.7%	3.2%	12.8%						
		85歳以上	79	39	37	13	36	9	4	7	18	11	1	9						
			-	49.4%	46.8%	16.5%	45.6%	11.4%	5.1%	8.9%	22.8%	13.9%	1.3%	11.4%						
65～69歳		191	77	126	76	123	16	34	35	62	7	1	2							
	-	40.3%	66.0%	39.8%	64.4%	8.4%	17.8%	18.3%	32.5%	3.7%	0.5%	1.0%								
女性	70～74歳	247	115	146	94	157	30	39	46	61	16	0	10							
		-	46.6%	59.1%	38.1%	63.6%	12.1%	15.8%	18.6%	24.7%	6.5%	0.0%	4.0%							
	75～79歳	214	97	128	73	139	16	20	39	46	15	2	13							
		-	45.3%	59.8%	34.1%	65.0%	7.5%	9.3%	18.2%	21.5%	7.0%	0.9%	6.1%							
	80～84歳	127	58	69	37	66	14	13	17	22	11	0	10							
	-	45.7%	54.3%	29.1%	52.0%	11.0%	10.2%	13.4%	17.3%	8.7%	0.0%	7.9%								
要介護状態別	一般	1,490	679	848	507	909	132	177	228	342	102	11	90							
		-	45.6%	56.9%	34.0%	61.0%	8.9%	11.9%	15.3%	23.0%	6.8%	0.7%	6.0%							
	総合事業対象者	13	6	4	7	7	1	2	2	2	3	0	1							
		-	46.2%	30.8%	53.8%	53.8%	7.7%	15.4%	15.4%	15.4%	23.1%	0.0%	7.7%							
	要支援1	53	26	24	12	26	8	7	8	16	5	1	2							
	-	49.1%	45.3%	22.6%	49.1%	15.1%	13.2%	15.1%	30.2%	9.4%	1.9%	3.8%								
要支援2	無回答	42	16	18	7	21	4	5	6	7	3	0	8							
		-	38.1%	42.9%	16.7%	50.0%	9.5%	11.9%	14.3%	16.7%	7.1%	0.0%	19.0%							
	無回答	24	10	14	12	16	6	3	8	7	1	0	1							
		-	41.7%	58.3%	50.0%	66.7%	25.0%	12.5%	33.3%	29.2%	4.2%	0.0%	4.2%							
	無回答	24	10	14	12	16	6	3	8	7	1	0	1							
圏域別	玉名	535	242	288	197	338	57	59	95	133	30	5	28							
		-	45.2%	53.8%	36.8%	63.2%	10.7%	11.0%	17.8%	24.9%	5.6%	0.9%	5.2%							
	玉陵	186	87	113	62	118	17	21	15	39	17	2	8							
		-	46.8%	60.8%	33.3%	63.4%	9.1%	11.3%	8.1%	21.0%	9.1%	1.1%	4.3%							
	玉南	169	82	100	46	106	16	15	30	46	14	1	10							
		-	48.5%	59.2%	27.2%	62.7%	9.5%	8.9%	17.8%	27.2%	8.3%	0.6%	5.9%							
	岱明	365	158	216	126	218	37	50	64	96	20	3	22							
	-	43.3%	59.2%	34.5%	59.7%	10.1%	13.7%	17.5%	26.3%	5.5%	0.8%	6.0%								
小学校区別	有明	218	89	118	65	119	18	31	30	33	13	1	21							
		-	40.8%	54.1%	29.8%	54.6%	8.3%	14.2%	13.8%	15.1%	6.0%	0.5%	9.6%							
	天水	149	79	73	49	80	6	18	18	27	20	0	13							
		-	53.0%	49.0%	32.9%	53.7%	4.0%	12.1%	12.1%	18.1%	13.4%	0.0%	8.7%							
	玉名町	281	124	146	103	181	29	30	56	78	20	3	14							
		-	44.1%	52.0%	36.7%	64.4%	10.3%	10.7%	19.9%	27.8%	7.1%	1.1%	5.0%							
	築山	173	73	96	68	102	22	24	24	36	8	2	7							
	-	42.2%	55.5%	39.3%	59.0%	12.7%	13.9%	13.9%	20.8%	4.6%	1.2%	4.0%								
滑石	81	45	46	26	55	6	5	15	19	2	0	7								
	-	55.6%	56.8%	32.1%	67.9%	7.4%	6.2%	18.5%	23.5%	2.5%	0.0%	8.6%								
玉陵	186	87	113	62	118	17	21	15	39	17	2	8								
	-	46.8%	60.8%	33.3%	63.4%	9.1%	11.3%	8.1%	21.0%	9.1%	1.1%	4.3%								
伊倉	83	40	47	25	52	4	8	14	18	6	0	5								
	-	48.2%	56.6%	30.1%	62.7%	4.8%	9.6%	16.9%	21.7%	7.2%	0.0%	6.0%								
八嘉	86	42	53	21	54	12	7	16	28	8	1	5								
	-	48.8%	61.6%	24.4%	62.8%	14.0%	8.1%	18.6%	32.6%	9.3%	1.2%	5.8%								
睦合	108	43	62	41	64	9	17	24	29	9	0	7								
	-	39.8%	57.4%	38.0%	59.3%	8.3%	15.7%	22.2%	26.9%	8.3%	0.0%	6.5%								
大野	94	41	62	31	59	12	13	13	28	5	0	2								
	-	43.6%	66.0%	33.0%	62.8%	12.8%	13.8%	13.8%	29.8%	5.3%	0.0%	2.1%								
高道	91	37	51	31	50	10	8	15	22	5	3	8								
	-	40.7%	56.0%	34.1%	54.9%	11.0%	8.8%	16.5%	24.2%	5.5%	3.3%	8.8%								
鍋	72	37	41	23	45	6	12	12	17	1	0	5								
	-	51.4%	56.9%	31.9%	62.5%	8.3%	16.7%	16.7%	23.6%	1.4%	0.0%	6.9%								
大豊	110	41	57	34	59	10	20	15	19	7	1	11								
	-	37.3%	51.8%	30.9%	53.6%	9.1%	18.2%	13.6%	17.3%	6.4%	0.9%	10.0%								
横島	108	48	61	31	60	8	11	15	14	6	0	10								
	-	44.4%	56.5%	28.7%	55.6%	7.4%	10.2%	13.9%	13.0%	5.6%	0.0%	9.3%								
玉水	73	43	37	27	40	2	7	10	9	8	0	7								
	-	58.9%	50.7%	37.0%	54.8%	2.7%	9.6%	13.7%	12.3%	11.0%	0.0%	9.6%								
小天	76	36	36	22	40	4	11	8	18	12	0	6								
	-	47.4%	47.4%	28.9%	52.6%	5.3%	14.5%	10.5%	23.7%	15.8%	0.0%	7.9%								



---

---

介護予防・日常生活圏域ニーズ調査  
集計結果報告書

---

令和8年3月

発行・編集  
玉名市 高齢介護課

〒865-8501 熊本県玉名市岩崎163番地

TEL 0968-75-1339 FAX 0968-73-2362

---

---