

平成25年度 下半期の会計別予算執行状況

平成26年3月31日現在

平成25年度の各会計の上半期(平成25年4月から平成25年9月)及び、下半期(平成25年10月から平成26年3月)執行状況は、次のとおりです。

(単位:百万円)

区分	当初予算	補正予算	予算現額	歳 入				歳 出				
				上半期 収入額	下半期 の収入額	収入額計	執行率	上半期 支出額	下半期 の支出額	支出額計	執行率	
一般会計	27,279	2,009	29,288	13,914	11,864	25,778	88.0%	11,169	15,240	26,409	90.2%	
特別会計	国民健康保険事業	9,545	△ 46	9,499	3,815	4,097	7,913	83.3%	4,004	4,832	8,835	93.0%
	後期高齢者医療	795	△ 7	788	244	527	770	97.8%	165	540	705	89.5%
	介護保険事業	6,852	48	6,900	2,822	3,928	6,751	97.8%	2,867	3,438	6,305	91.4%
	農業集落排水事業	493	△ 21	472	45	417	462	97.8%	170	208	379	80.2%
	簡易水道事業	304	△ 14	291	15	39	54	18.5%	38	224	263	90.3%
	浄化槽整備事業	34	△ 5	29	6	11	18	61.9%	11	12	23	77.8%
	九州新幹線濁水等被害対策	1,209	△ 338	870	628	241	870	100.0%	169	222	392	45.0%
計	19,232	△ 383	18,849	7,576	9,259	16,838	89.3%	7,425	9,477	16,901	89.7%	
総計	46,511	1,626	48,137	21,490	21,123	42,616	88.5%	18,593	24,717	43,310	90.0%	

会計	区分	当初予算	補正予算	予算現額	上半期 執行額	下半期 執行額	執行額計	執行率		
									収入	支出
企業会計	水道事業	収益的	収入	745	△ 5	740	342	412	754	102.0%
		支出	695	△ 6	689	151	443	594	86.3%	
	資本的	収入	4		4				0.0%	
		支出	295	△ 7	288	119	148	267	92.7%	
下水道事業	収益的	収入	1,268	13	1,281	638	633	1,272	99.3%	
		支出	1,076	△ 16	1,060	228	739	967	91.2%	
	資本的	収入	726	45	771	52	683	735	95.3%	
		支出	1,271	63	1,334	232	807	1,038	77.8%	

※各項目四捨五入の都合上、合計と一致しない場合があります。

【当初予算】とは、一会計年度を通じて定められる基本的予算のことで、その編成時点における事実、見通しを基礎として見積もられ、年度開始前に議会に提案し、議会の議決により成立します。

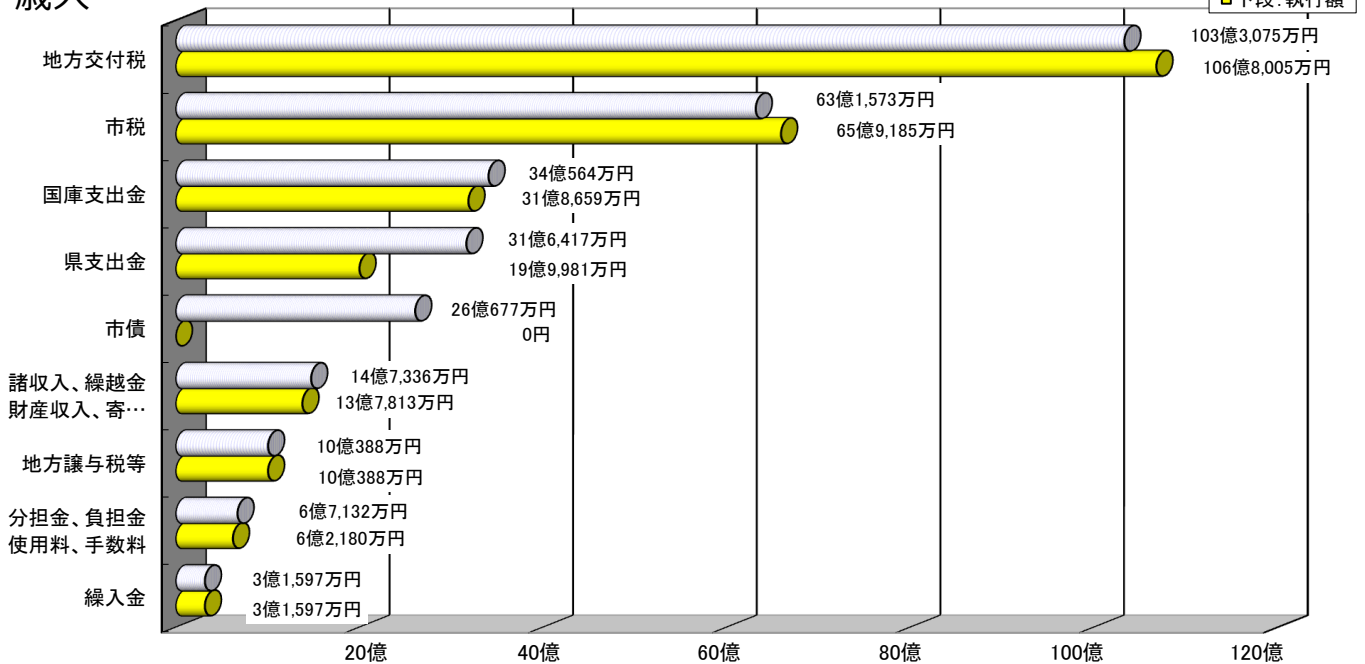
【補正予算】とは、年度中途における事情の変化により経費の不足を生ずるような事態が発生した場合に、当初予算に「追加」または「更正」の変更を加えるために提出する予算です。

予算総額 292億8,759万円

歳入

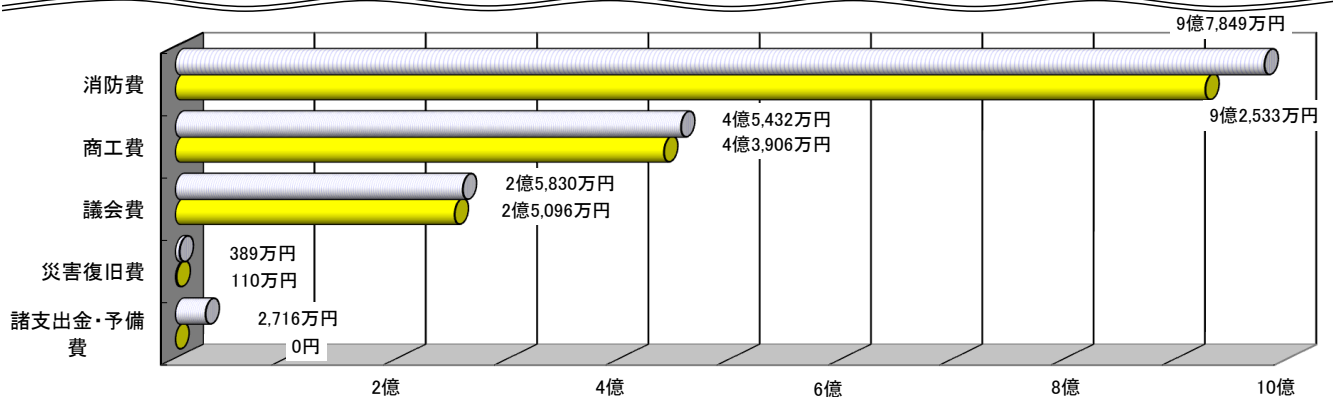
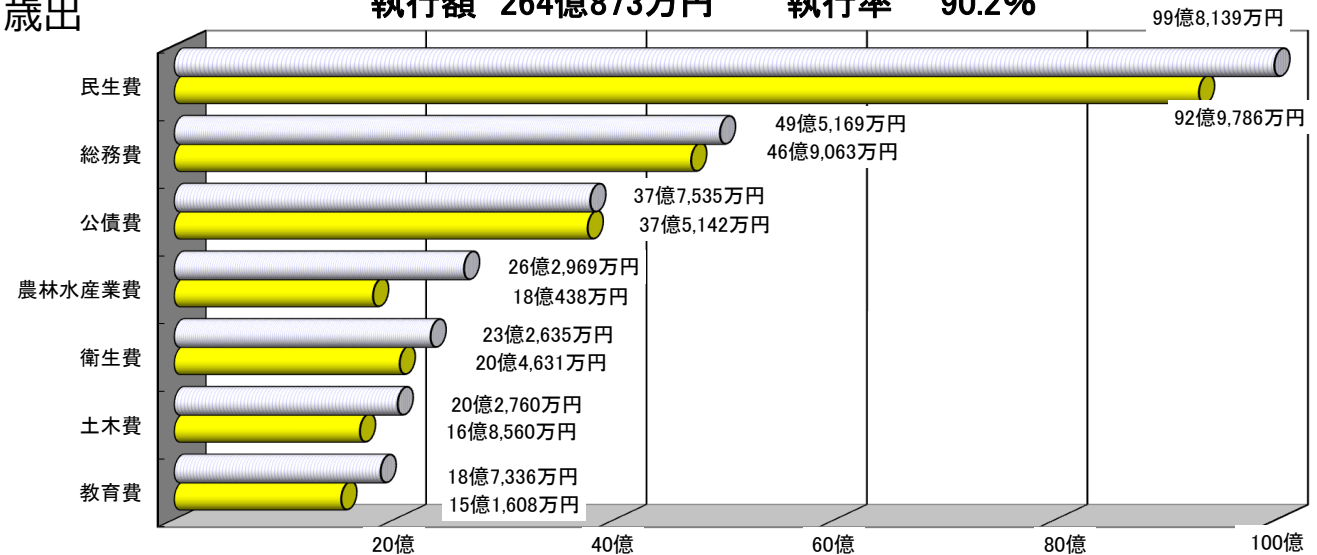
執行額 257億7,808万円 執行率 88.0%

□上段: 予算額
■下段: 執行額



歳出

執行額 264億873万円 執行率 90.2%



平成25年度 税負担及び収納状況

平成26年3月31日現在

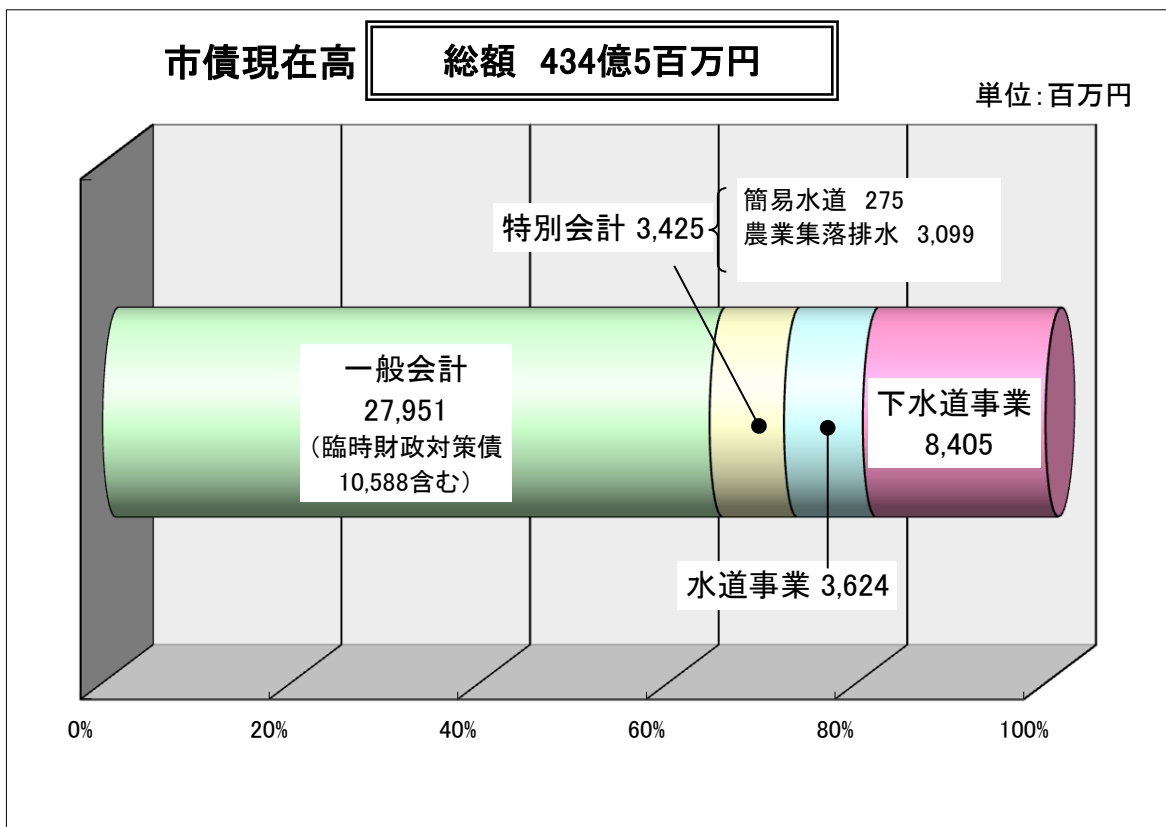
		予算額			調定額 (百万円)	収納済額 (百万円)	収納率	平成24年度 収納率(参考)
		(百万円)	1人当たり負担額 (円)	1世帯当たり負担額 (円)				
市民税	個人	2,375	34,530	89,548	2,619	2,412	92.1%	91.9%
	法人	420	-	-	580	576	99.4%	97.4%
固定資産税		2,691	39,124	101,460	3,148	2,771	88.0%	86.1%
軽自動車税		177	2,574	6,674	204	178	87.1%	85.9%
たばこ税		486	7,066	18,325	500	500	100.0%	92.6%
入湯税		16	231	600	16	14	86.2%	91.2%
都市計画税		151	2,198	5,701	172	141	82.0%	79.1%
市税合計		6,316	85,724	222,308	7,239	6,592	91.1%	89.3%

※5月31日まで収納されますので、実際の決算額とは異なります。

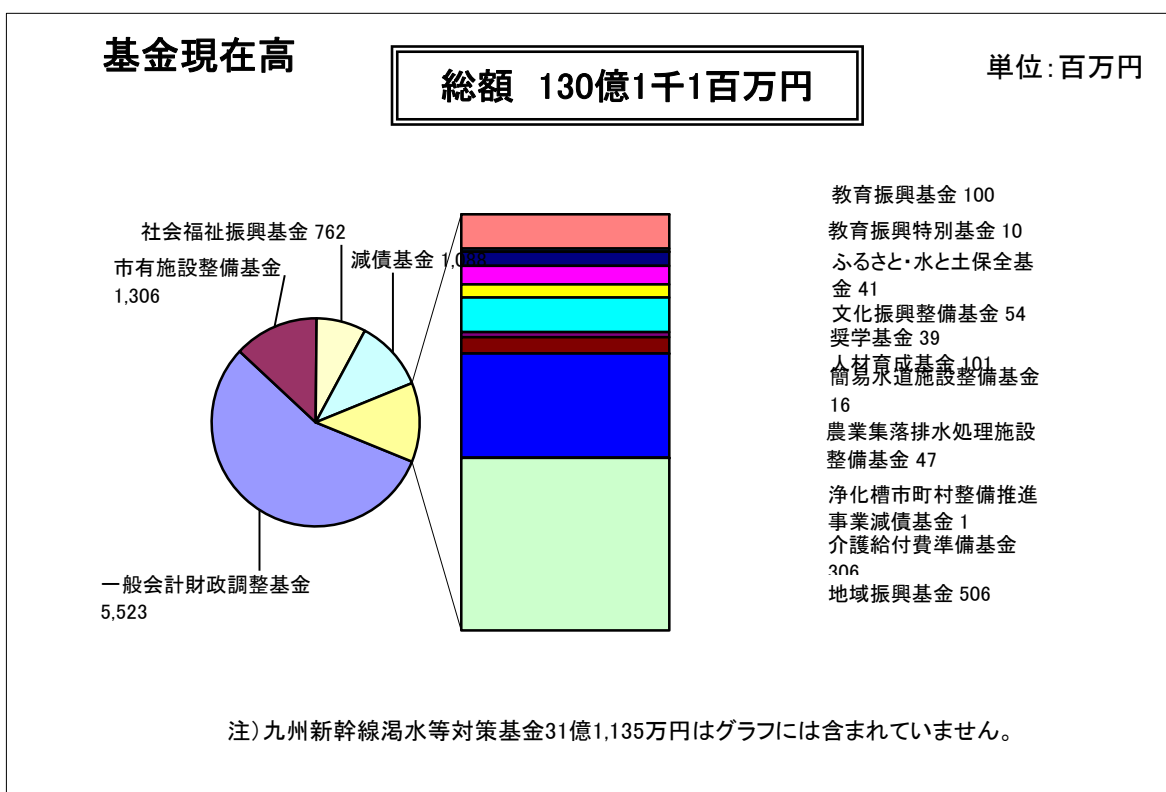
【都市計画税】とは、都市計画事業(道路建設、下水道、公園等の整備)に要する費用に充てられるために設けられた目的税です。

平成25年度 市債現在高及び基金現在高

○平成26年3月31日現在の借金残高は・・・



○平成26年3月31日現在の預金残高は・・・



平成25年度 市有財産の状況及び一時借入金の状況

○市有財産の状況

平成26年3月31日現在

区 分		地積又は延床面積(m ²)	
行政財産	建物	市庁舎	15,110
		公営住宅	75,713
		公園	4,453
		その他の施設	82,182
		学校	120,302
		小 計	297,760
	土地	市庁舎	29,006
		消防施設	3,394
		山林	2,207,258
		公営住宅	233,825
		公園	598,462
		その他の施設	614,616
		学校	489,967
	小 計	4,176,528	
普通財産	建 物		29,589
	土地	山林	490,617
		山林以外の土地	302,409
		小 計	793,026
土地総計(行政+普通財産)		4,969,554	
有価証券		78,231,000円	
出捐金		70,503,000円	

○一時借入金の現在高

平成26年3月31日現在

区分	現在高
一般会計	5億円
特別会計	0円
企業会計	0円