

玉名市の財政事情

地方自治法第243条の3第1項に基づく「玉名市財政事情の公表に関する条例」の定めるところにより、平成25年3月31日現在の財政状況を公表します。

平成25年3月31日現在	人口	69,182	人
	世帯数	26,333	世帯

毎年、5月と11月の2回、市民の皆さんに玉名市の財政事情を公表しています。
今回は、平成24年度予算の執行状況（平成25年3月31日現在）、また、市の財産や借入金の状況についてお知らせします。

※ 資料中、各項目を四捨五入していますので、合計と一致しない場合があります。

目次

平成24年度	下半期の会計別予算執行状況	1
平成24年度	一般会計執行状況	2
平成24年度	税負担及び収納状況	3
平成24年度	市債現在高及び基金現在高	4
平成24年度	市有財産の状況及び一時借入金の現在高	5

平成25年5月1日発行
玉名市役所総務部財政課

平成24年度 下半期の会計別予算執行状況

平成25年3月31日現在

平成24年度の各会計の上半期(平成24年4月から平成24年9月)及び、下半期(平成24年10月から平成25年3月)執行状況は、次のとおりです。

(単位:百万円)

区分	当初予算	補正予算	予算現額	歳 入				歳 出				
				上半期 収入額	下半期 の収入額	収入額計	執行率	上半期 支出額	下半期 の支出額	支出額計	執行率	
一般会計	26,022	2,991	29,013	13,640	11,172	24,812	85.5%	9,304	15,483	24,787	85.4%	
特別会計	国民健康保険事業	9,864	△ 263	9,600	3,565	4,540	8,104	84.4%	4,036	4,814	8,849	92.2%
	後期高齢者医療	773	1	774	228	300	528	68.2%	156	539	695	89.8%
	介護保険事業	6,581	143	6,723	2,525	4,079	6,604	98.2%	2,545	3,607	6,151	91.5%
	農業集落排水事業	464	△ 2	462	43	383	426	92.2%	159	234	392	84.9%
	簡易水道事業	181	△ 30	152	7	108	115	75.6%	53	26	79	51.9%
	浄化槽整備事業	30	△ 1	29	8	9	18	63.5%	10	12	22	77.1%
	九州新幹線 漏水等被害対策	902	△ 561	341	167	173	341	100.0%	121	137	258	75.8%
計	18,794	△ 713	18,081	6,542	9,592	16,137	89.2%	7,080	9,369	16,447	91.0%	
総 計	44,816	2,278	47,095	20,183	20,764	40,949	87.0%	16,384	24,851	41,234	87.6%	

会計	区分		当初予算	補正予算	予算現額	上半期	下半期	執行額計	執行率
						執行額	執行額		
企業会計	水道事業	収益的 収入	754	△ 7	747	334	339	673	90.1%
		支出	710	△ 28	682	150	462	612	89.7%
	資本的	収入	2		2				0.0%
		支出	296		296	103	187	290	98.0%
下水道事業	収益的	収入	1,366	△ 18	1,348	838	521	1,359	100.9%
		支出	1,142	△ 19	1,123	332	685	1,017	90.6%
	資本的	収入	470	52	522	66	207	273	52.3%
		支出	1,044	87	1,131	376	448	823	72.8%

※各項目四捨五入の都合上、合計と一致しない場合があります。

【当初予算】とは、一会計年度を通じて定められる基本的予算のことで、その編成時点における事実、見通しを基礎として見積もられ、年度開始前に議会に提案し、議会の議決により成立します。

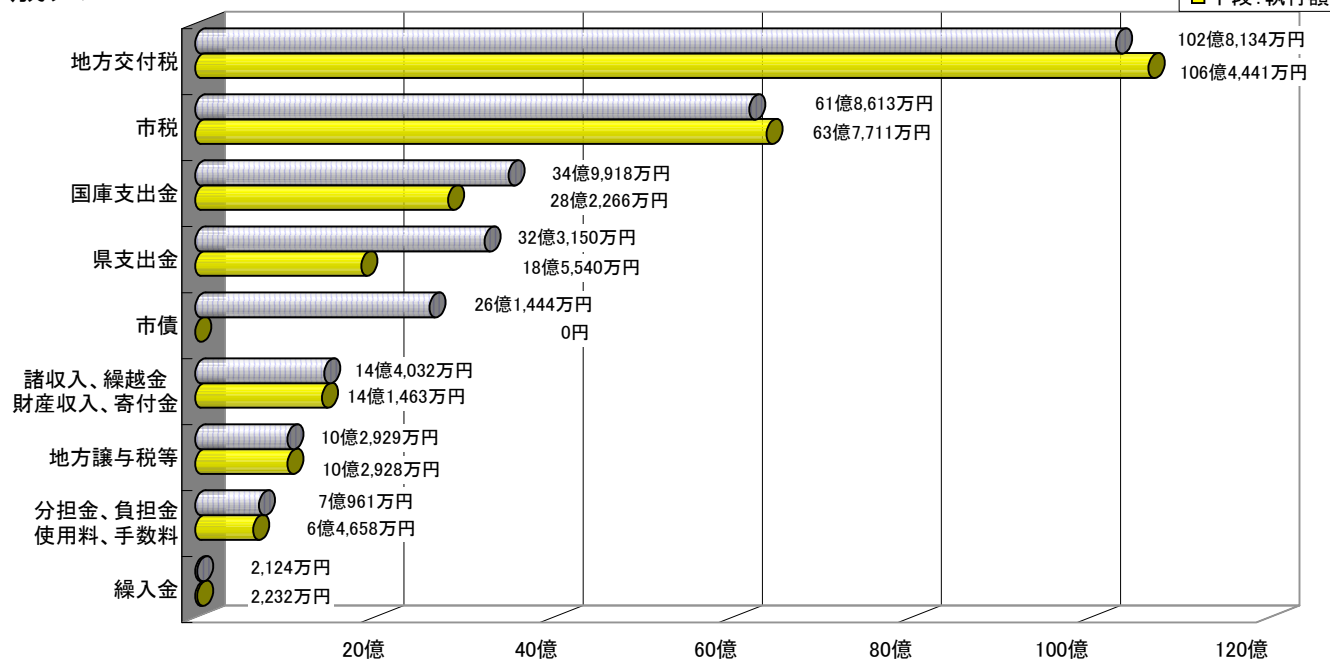
【補正予算】とは、年度中途における事情の変化により経費の不足を生ずるような事態が発生した場合に、当初予算に「追加」または「更正」の変更を加えるために提出する予算です。

予算総額 290億1,303万円

歳入

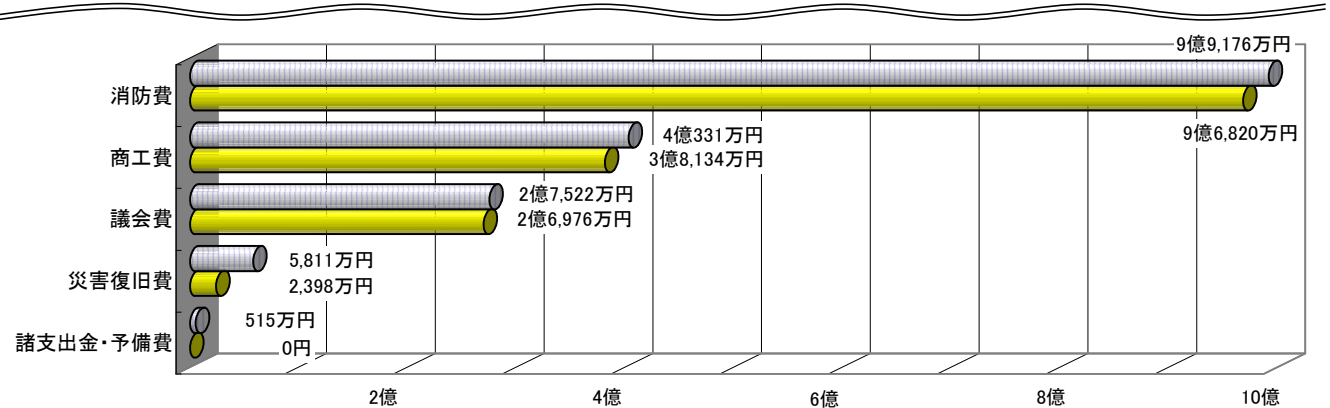
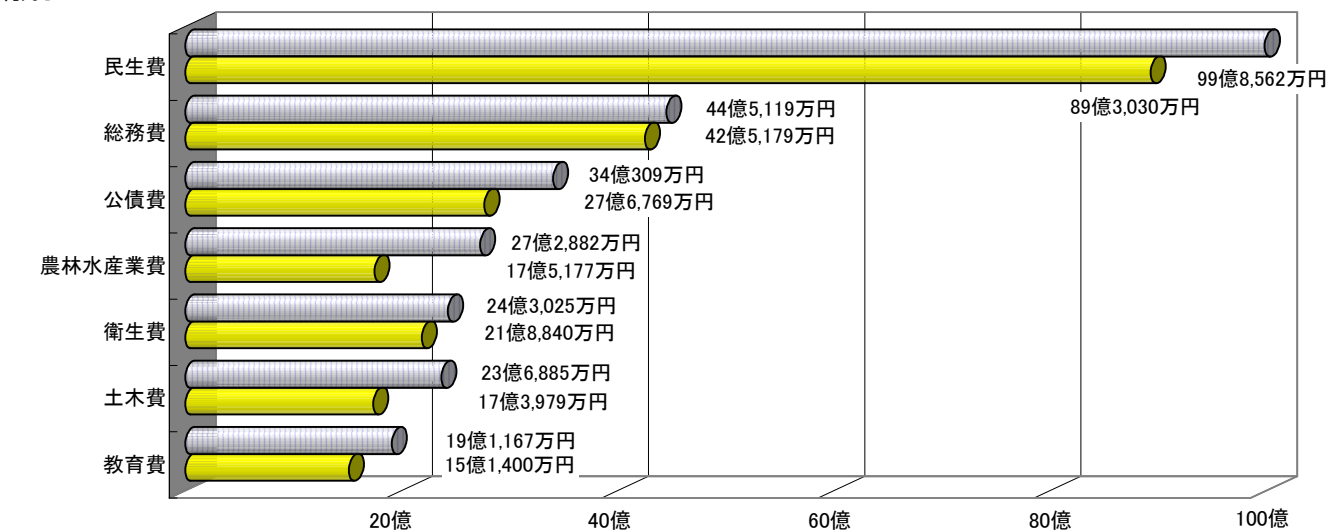
執行額 248億1,244万円 執行率 85.5%

□上段:予算額
■下段:執行額



歳出

執行額 247億8,701万円 執行率 85.4%



平成24年度 税負担及び収納状況

平成25年3月31日現在

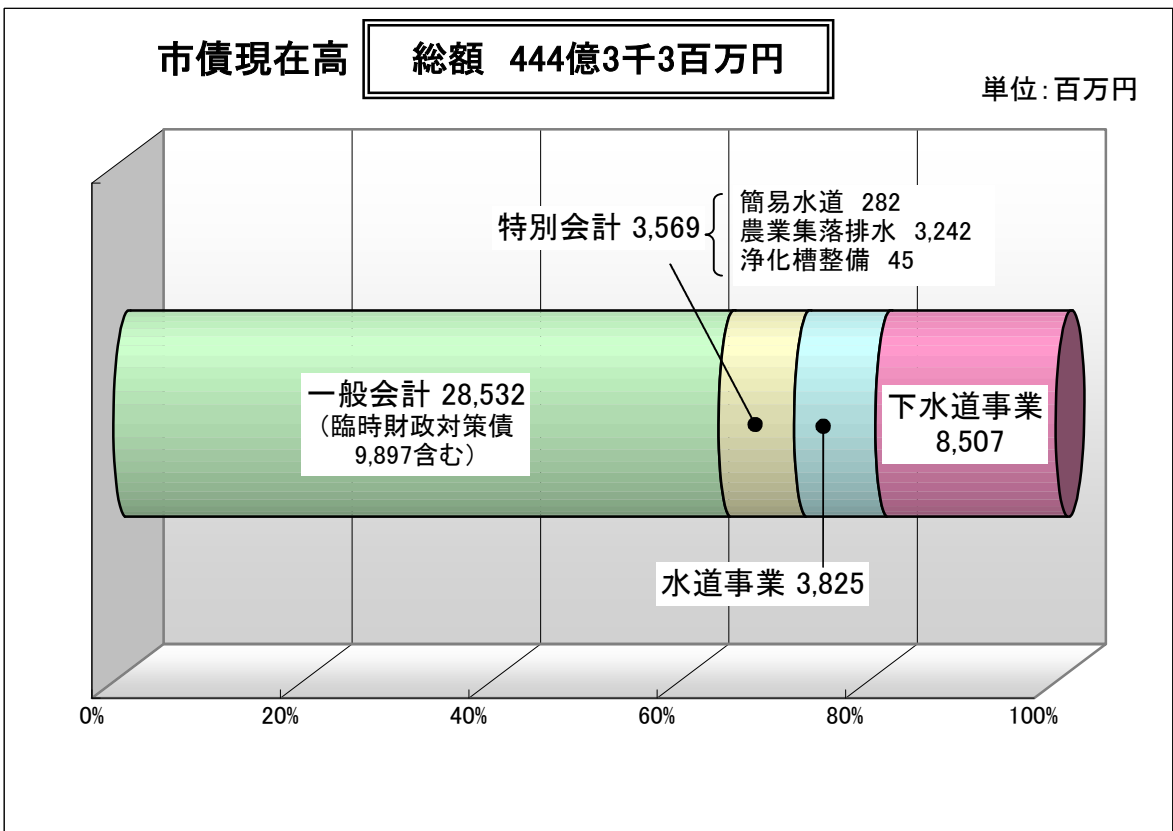
		予算額			調定額 (百万円)	収納済額 (百万円)	収納率	平成23年度 収納率(参考)
		(百万円)	1人当たり負担額 (円)	1世帯当たり負担額 (円)				
市民税	個人	2,306	33,325	87,552	2,578	2,369	91.9%	91.0%
	法人	423	-	-	544	530	97.4%	96.1%
固定資産税		2,667	38,548	101,274	3,168	2,728	86.1%	88.1%
軽自動車税		173	2,496	6,558	202	174	85.9%	85.6%
たばこ税		448	6,481	17,028	451	417	92.6%	92.6%
入湯税		18	264	694	20	18	91.2%	75.9%
都市計画税		152	2,196	5,768	178	141	79.1%	28.7%
市税合計		6,186	83,311	218,875	7,141	6,377	89.3%	88.3%

※5月31日まで収納されますので、実際の決算額とは異なります。

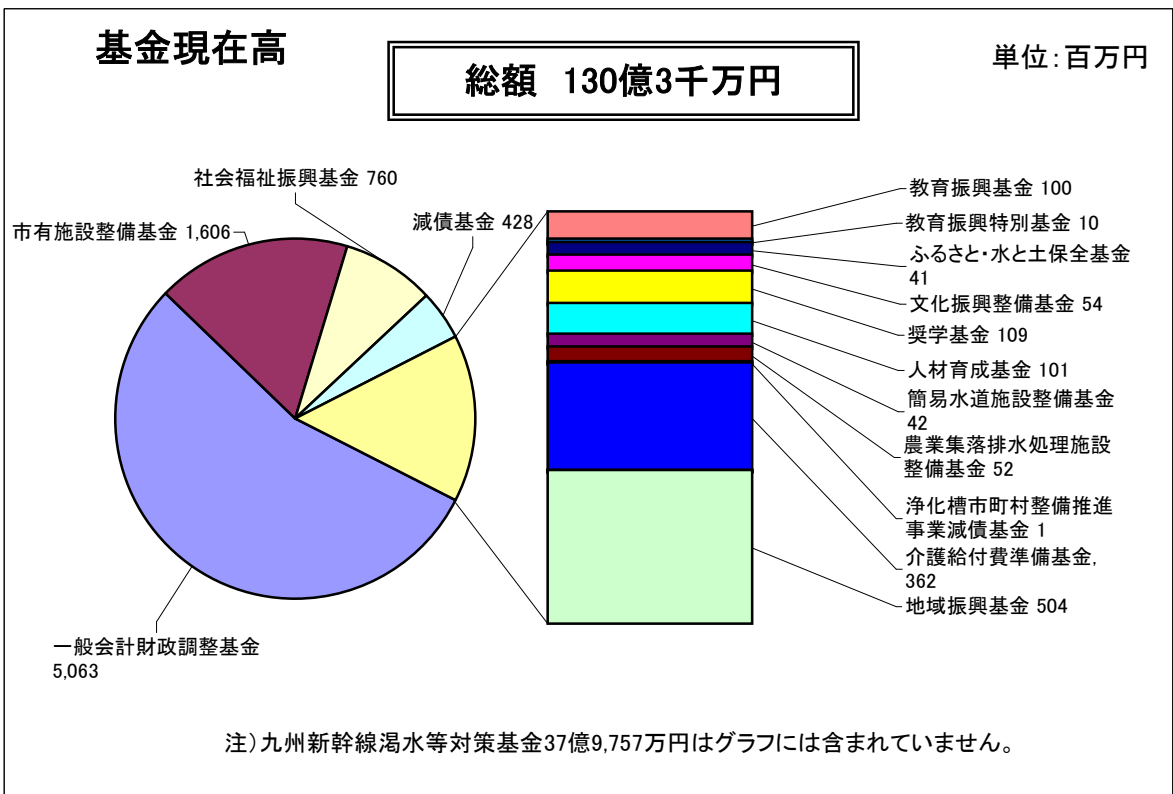
【都市計画税】とは、都市計画事業(道路建設、下水道、公園等の整備)に要する費用に充てられるために設けられた目的税です。

平成24年度 市債現在高及び基金現在高

○平成25年3月31日現在の借金残高は・・・



○平成25年3月31日現在の預金残高は・・・



平成24年度 市有財産の状況及び一時借入金の状況

○市有財産の状況

平成25年3月31日現在

区 分		地積又は延床面積(m ²)	
行政財産	建物	市庁舎	15,110
		公営住宅	75,713
		公園	4,453
		その他の施設	83,509
		学校	120,940
		小 計	299,725
	土地	市庁舎	29,006
		消防施設	3,394
		山林	2,207,258
		公営住宅	233,825
		公園	598,462
		その他の施設	639,840
		学校	490,169
	小 計	4,201,954	
普通財産	建 物		30,057
	土地	山林	490,617
		山林以外の土地	304,544
		小 計	795,161
土地総計(行政+普通財産)		4,997,115	
有価証券		78,231,000円	
出捐金		70,503,000円	

○一時借入金の現在高

平成25年3月31日現在

区分	現在高
一般会計	5億円
特別会計	0円
企業会計	0円