

玉名市の財政事情

地方自治法第243条の3第1項に基づく「玉名市財政事情の公表に関する条例」の定めるところにより、平成23年3月31日現在の財政状況を公表します。

平成23年3月31日現在	人口	70,049	人
	世帯数	25,850	世帯

毎年、5月と11月の2回、市民の皆さんに玉名市の財政事情を公表しています。
今回は、平成22年度予算の執行状況（平成23年3月31日現在）、また、市の財産や借入金の状況はどうなっているのかをお知らせします。

※ 資料中、各項目を四捨五入していますので、合計と一致しない場合があります。

目次

平成22年度	下半期の会計別予算執行状況	1
平成22年度	一般会計執行状況	2
平成22年度	税負担及び収納状況	3
平成22年度	市債現在高及び基金現在高	4
平成22年度	市有財産の状況及び一時借入金の現在高	5

平成23年5月1日発行
玉名市役所総務部財政課

○平成22年度 下半期の会計別予算執行状況

平成23年3月31日現在

平成22年度の各会計の上半期(平成22年4月から平成22年9月)及び、下半期(平成22年10月から平成23年3月)執行状況は、次のとおりです。

(単位:百万円)

区分	当初予算	補正予算	予算現額	歳 入				歳 出				
				上半期 収入額	下半期 の収入額	収入額計	執行率	上半期 支出額	下半期 の支出額	支出額計	執行率	
一般会計	25,935	6,788	32,723	13,248	14,980	28,228	86.3%	9,685	18,320	28,005	85.6%	
特別会計	国民健康保険	8,998	185	9,183	3,135	4,791	7,926	86.3%	3,923	4,631	8,554	93.2%
	老人保健医療	5	5	10	9	1	10	99.9%	2	8	10	99.9%
	後期高齢者医療	816	-80	737	228	273	501	68.0%	157	501	658	89.3%
	介護保険	6,177	-88	6,089	2,482	2,456	4,938	81.1%	2,448	3,042	5,490	90.2%
	大衆浴場事業	9		9	2	4	6	63.0%	4	5	9	93.0%
	農業集落排水事業	373	-32	341	46	292	339	99.2%	144	161	304	89.2%
	簡易水道事業	40	7	47	15	31	46	97.7%	15	26	41	86.0%
	宅地開発事業	5	-4	1		1	1	99.7%		1	1	99.7%
	浄化槽整備事業	42	-16	26	3	12	15	57.3%	8	10	18	67.9%
計	16,467	-23	16,443	5,922	7,860	13,781	83.8%	6,701	8,383	15,084	91.7%	
総 計	42,402	6,765	49,166	19,170	22,839	42,009	85.4%	16,386	26,703	43,090	87.6%	

会計	区分		当初予算	補正予算	予算現額	上半期 執行額	下半期 執行額	執行額計	執行率
支出	679	13	692	139	161	300	43.4%		
資本的	収入	388	3	390		25	25	6.3%	
	支出	793	-84	709	130	327	457	64.5%	
下水道事業	収益的	収入	1,192		1,192	600	606	1,206	101.1%
		支出	1,047	23	1,070	298	714	1,012	94.6%
	資本的	収入	873	-35	838	107	732	839	100.1%
		支出	1,398	-17	1,381	809	539	1,348	97.6%

【当初予算】とは、一会計年度を通じて定められる基本的予算のことで、その編成時点における事実、見通しを基礎として見積もられ、年度開始前に議会に提案し、議会の議決により成立します。

【補正予算】とは、年度中途における事情の変化により経費の不足を生ずるような事態が発生した場合に、当初予算に「追加」または「更正」の変更を加えるために提出する予算です。

○平成22年度 一般会計執行状況

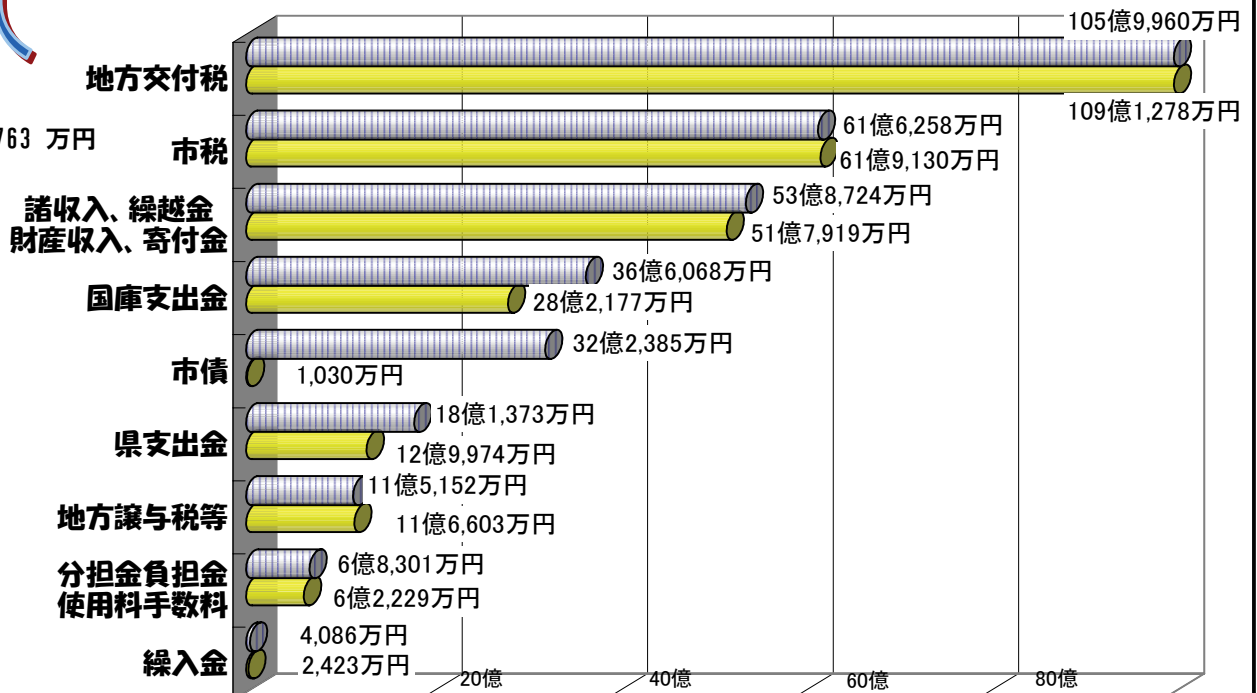
予算総額327億2,307万円
(平成23年3月31日現在)

□ 上段：予算額
■ 下段：執行額

歳入

執行額
282億2,763万円

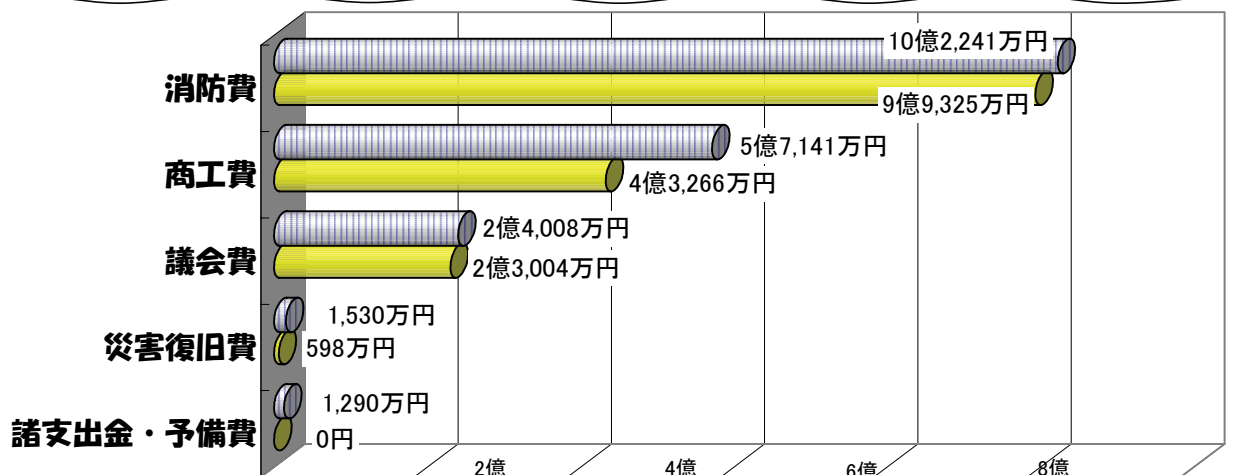
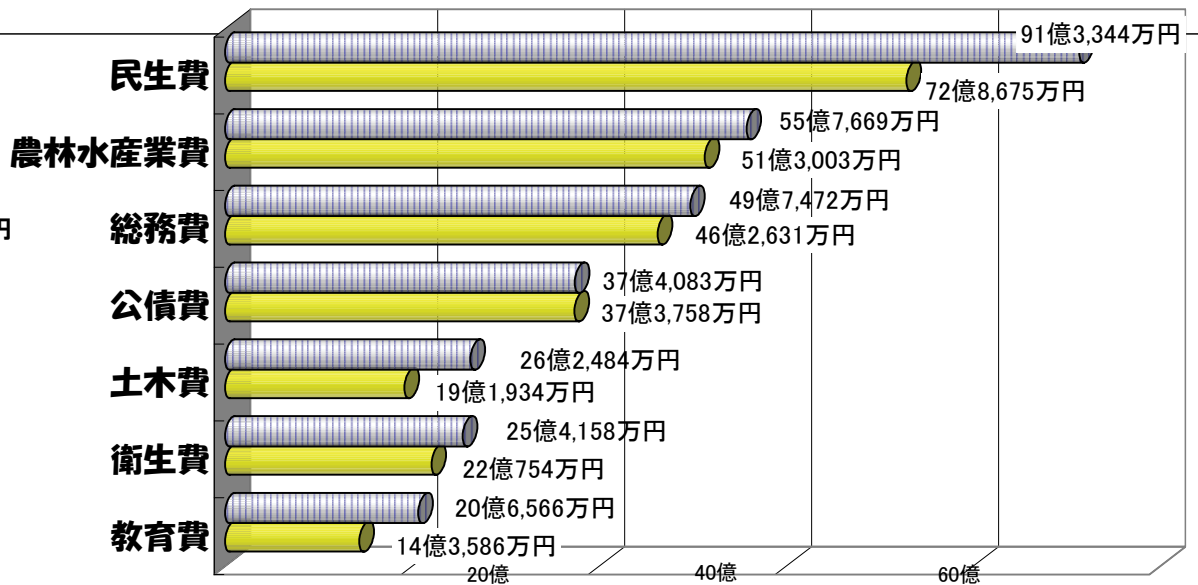
執行率
86.3%



歳出

執行額
280億535万円

執行率
85.6%



平成22年度 税負担及び収納状況

平成23年3月31日現在


		予算額		調定額 (百万円)	収納済額 (百万円)	収納率	平成21年度 収納率(参考)	
		(百万円)	1人当たり負担額 (円)					1世帯当たり負担額 (円)
市民税	個人	2,260	32,267	87,439	2,503	2,279	91.1%	90.7%
	法人	410	-	-	443	426	96.1%	100.0%
固定資産税		2,752	39,285	106,456	3,194	2,733	85.6%	84.7%
軽自動車税		167	2,381	6,453	192	167	86.8%	85.3%
たばこ税		397	5,667	15,358	412	412	99.9%	100.0%
入湯税		18	256	692	19	17	88.4%	95.2%
都市計画税		158	2,260	6,124	185	158	85.6%	84.7%
市税合計		6,163	82,117	222,520	6,948	6,191	89.1%	88.6%

※5月31日まで収納されますので、実際の決算額とは異なります。

【都市計画税】とは、都市計画事業(道路建設、下水道、公園等の整備)に要する費用に充てられるために設けられた目的税です。

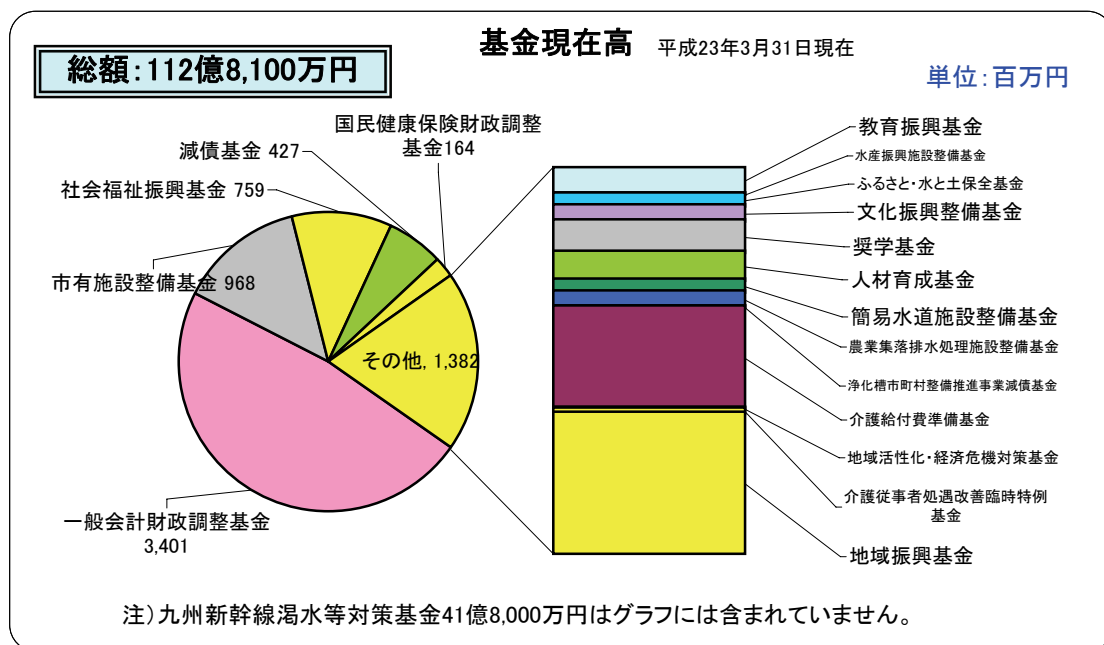
○平成22年度 市債現在高

一般会計債とは、道路や港湾等に係る土木施設の新設及び改良、公営住宅建設、社会福祉施設や学校施設の建設など、社会資本の充実を目的として実施するさまざまな公共事業の財源とするため借り入れたお金で、その他の市債はそれぞれの事業のために借り入れたお金になります。なお、一般会計債には一般財源の不足に対処するため、特例として借り入れた臨時財政対策債を含みます。



○平成22年度 基金現在高

基金は、特定の目的のために積み立てますが、一般会計財政調整基金は、一般会計の収支によって黒字の場合は新たに積み立て、赤字の場合は取り崩して運用します。



○市有財産の状況

平成23年3月31日現在

区 分		地積又は延床面積(m ²)	
行政財産	建物	市庁舎	15,110
		公営住宅	76,583
		公園	4,453
		その他の施設	82,708
		学校	120,775
		小 計	299,629
	土地	市庁舎	29,006
		消防施設	3,394
		山林	2,207,258
		公営住宅	233,825
		公園	598,462
		その他の施設	635,320
		学校	489,845
	小 計	4,197,110	
普通財産	建 物		30,057
	土地	山林	490,617
		山林以外の土地	309,214
		小 計	799,831
土地総計(行政+普通財産)		4,996,941	
有価証券		78,231,000円	
出捐金		70,503,000円	

○一時借入金の現在高

平成23年3月31日現在

区分	現在高
一般会計	10億円
特別会計	0円
企業会計	0円