

玉名市の財政事情

地方自治法第243条の3第1項に基づく「玉名市財政事情の公表に関する条例」の定めるところにより、平成22年3月31日現在の財政状況を公表します。

平成22年3月31日現在	人口	70,484 人
	世帯数	25,682 世帯

毎年、5月と11月の2回、市民の皆さんに玉名市の財政事情を公表しています。
今回は、平成21年度予算の執行状況（平成22年3月31日現在）、また、市の財産や借入金の状況はどうなっているのかをお知らせします。

※ 資料中、各項目を四捨五入していますので、合計と一致しない場合があります。

目次

平成21年度	下半期の会計別予算執行状況	1
平成21年度	一般会計執行状況	2
平成21年度	税負担及び収納状況	3
平成21年度	市債現在高・基金現在高	4
平成21年度	市有財産の状況	5

平成22年5月1日発行
玉名市役所総務部財政課

○平成21年度下半期の予算執行状況

平成22年3月31日現在

平成21年度の各会計の上半期(平成21年4月から平成21年9月)及び、下半期(平成21年10月から平成22年3月)執行状況は、次のとおりです。

(単位:百万円)

区分	当初予算	補正予算	予算現額	歳 入				歳 出				
				上半期 収入額	下半期 の収入額	収入額計	執行率	上半期 支出額	下半期 の支出額	支出額計	執行率	
一般会計	27,008	1,719	28,727	11,940	11,355	23,295	81.1%	10,150	13,553	23,703	82.5%	
特別会計	国民健康保険	8,819	264	9,083	3,007	4,348	7,355	81.0%	3,887	4,501	8,388	92.3%
	老人保健医療	27	3	30	10	13	23	74.8%	1	3	4	13.0%
	後期高齢者医療	736	-22	714	216	275	491	68.7%	154	479	633	88.7%
	介護保険	6,067	27	6,094	2,519	2,440	4,959	81.4%	2,398	3,104	5,502	90.3%
	大衆浴場事業	11	2	13	3	3	6	44.8%	5	5	10	80.4%
	農業集落排水事業	916	-21	895	38	556	594	66.4%	203	274	477	53.3%
	簡易水道事業	39	5	44	16	27	43	97.2%	15	20	35	79.2%
	宅地開発事業	5		5		5	5	100.0%				
	浄化槽整備事業	35	-2	33	4	19	23	70.2%	14	13	27	81.8%
計	16,655	256	16,911	5,813	7,686	13,499	79.8%	6,677	8,399	15,076	89.1%	
総 計	43,663	1,975	45,638	17,753	19,041	36,794	80.6%	16,827	21,952	38,779	85.0%	

会計	区分		当初予算	補正予算	予算現額	上半期 執行額	下半期 執行額	執行額計	執行率
企業会計	水道事業	収益的	756	-37	719	321	323	644	89.5%
		資本的	691	-38	653	123	473	596	91.3%
	下水道事業	収益的	1,206		1,206	602	607	1,209	100.2%
		資本的	1,099	-54	1,045	318	662	980	93.8%
下水道事業	収益的	1,544	-312	1,232	177	1,056	1,233	100.1%	
	資本的	1,948	-62	1,886	735	1,139	1,874	99.4%	

【当初予算】とは、一会計年度を通じて定められる基本的予算のことで、その編成時点における事実、見通しを基礎として見積もられ、年度開始前に議会に提案し、議会の議決により成立します。

【補正予算】とは、年度中途における事情の変化により経費の不足を生ずるような事態が発生した場合に、当初予算に「追加」または「更正」の変更を加えるために提出する予算で、上の表では、4月から3月までに成立した額となります。

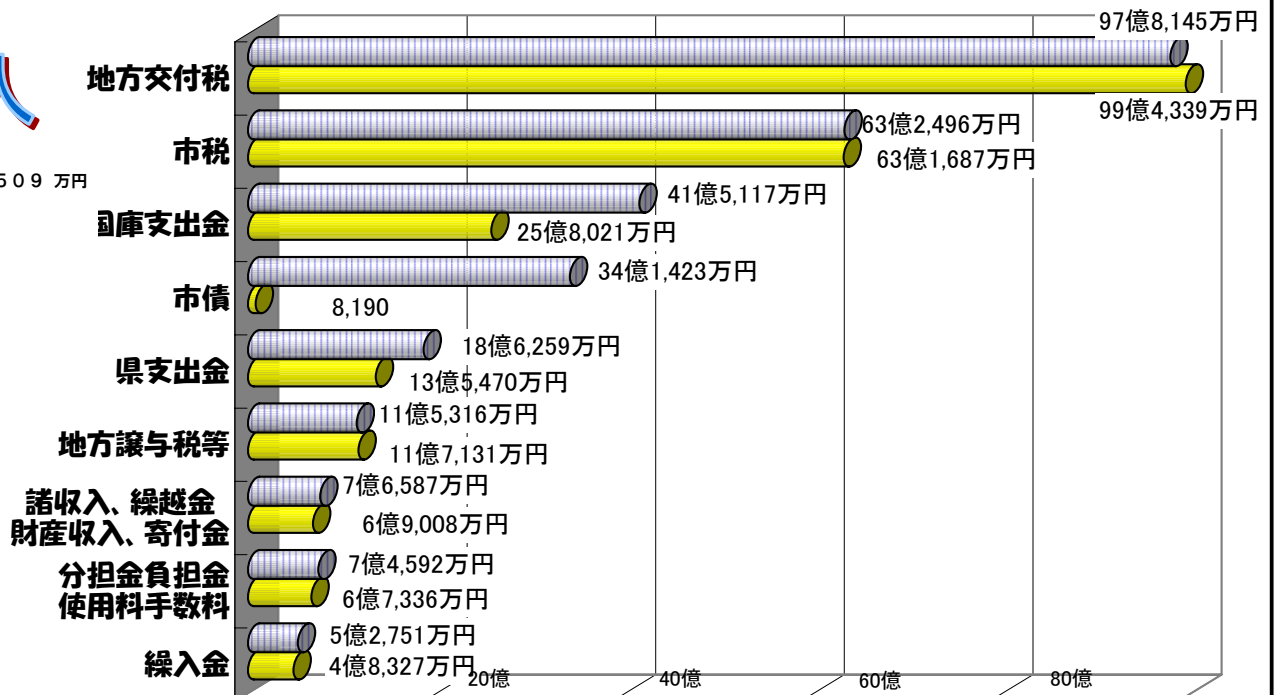
○21年度一般会計下半期執行状況

予算総額287億2,685万円
(平成22年3月31日現在)

□ 上段：予算額
■ 下段：執行額

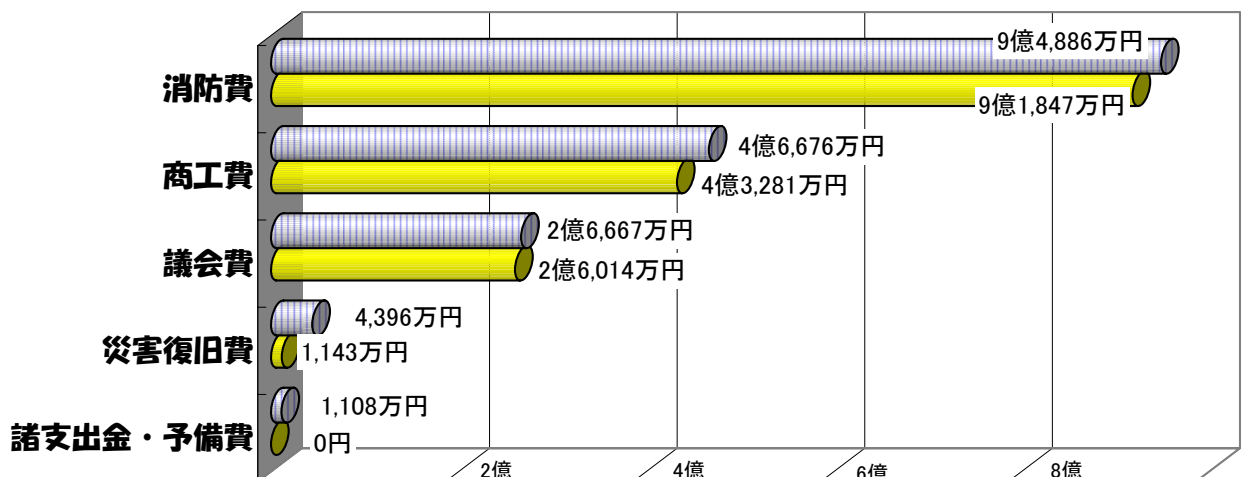
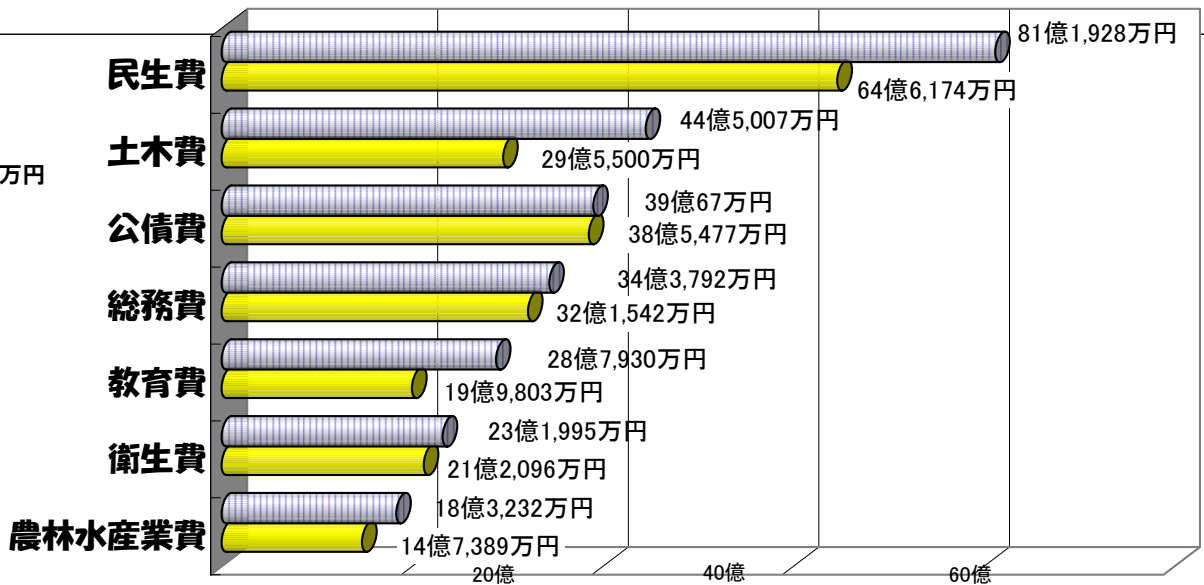
歳入

執行額
232億9,509万円
執行率
81.1%



歳出

執行額
237億266万円
執行率
82.7%



〇21年度税負担及び収納状況

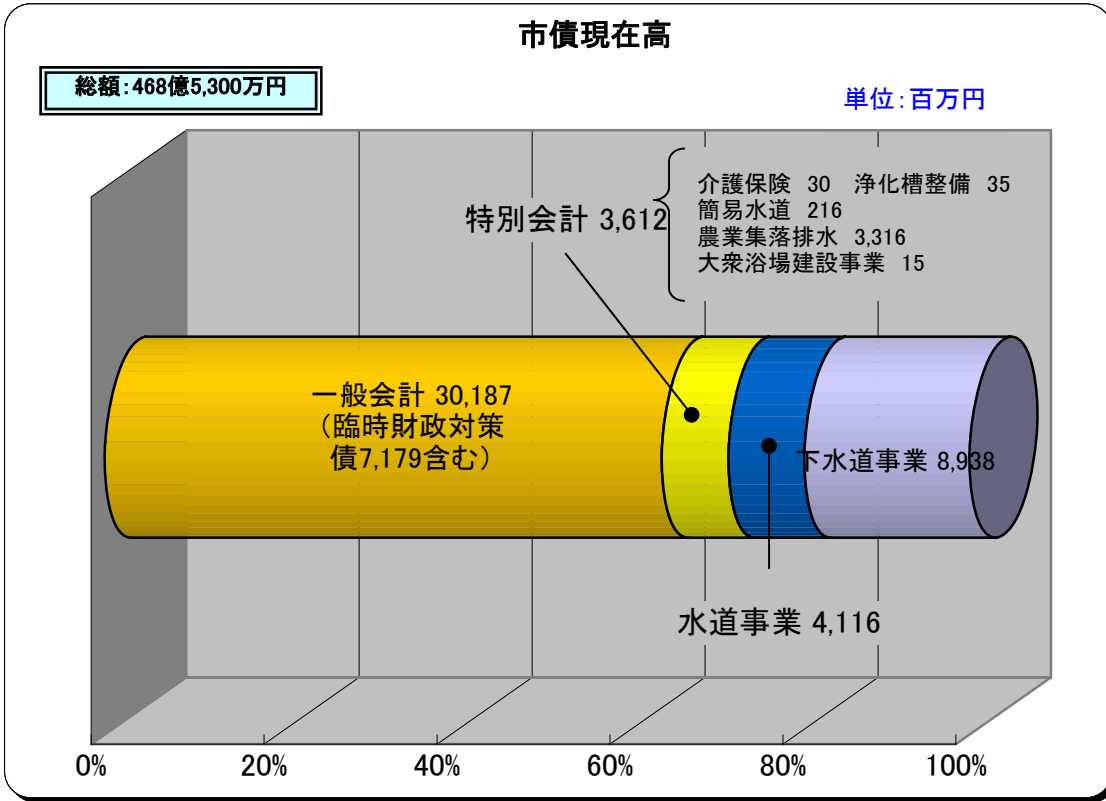
平成22年3月31日現在

		予算額			調定額 (百万円)	収納済額 (百万円)	収納率	平成20年度 収納率(参考)
		(百万円)	1人当たり負担額 (円)	1世帯当たり負担額 (円)				
市民税	個人	2,505	35,544	97,551	2,758	2,500	90.7%	90.2%
	法人	327	-	-	324	324	100.0%	96.7%
固定資産税		2,739	38,859	106,647	3,239	2,743	84.7%	84.5%
軽自動車税		165	2,334	6,405	192	164	85.3%	85.0%
たばこ税		411	5,828	15,996	408	408	100.0%	92.6%
入湯税		19	273	749	18	18	95.2%	91.3%
都市計画税		159	2,260	6,203	189	160	84.7%	84.5%
市税合計		6,325	85,098	233,550	7,128	6,317	88.6%	87.9%

※5月31日まで収納されますので、実際の決算額とは異なります。

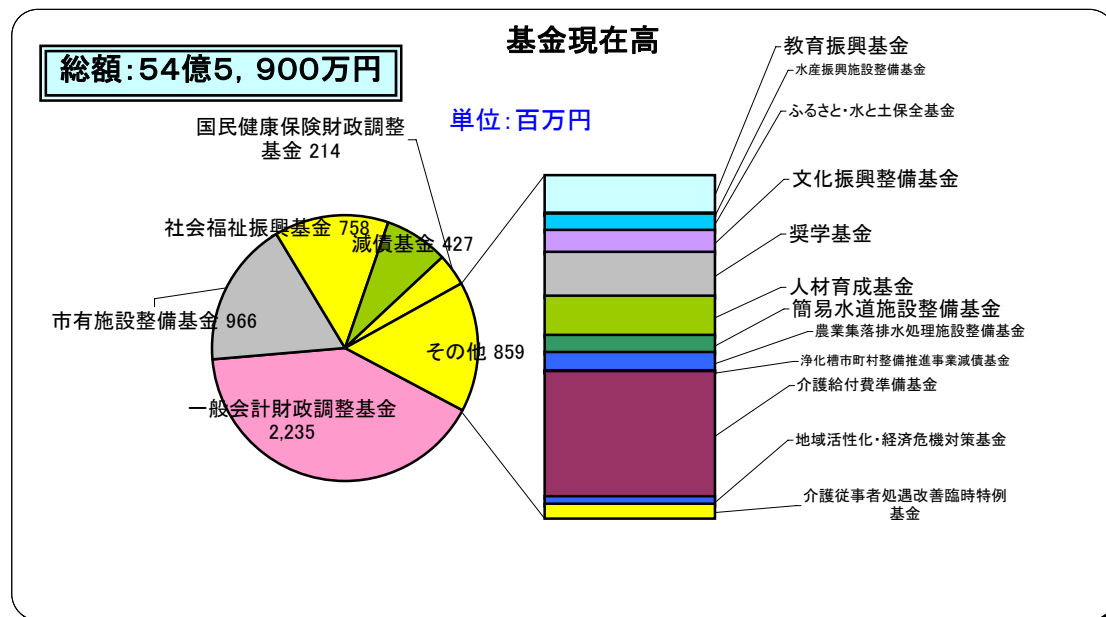
○市債現在高

一般会計債とは、道路や港湾等に係る土木施設の新設及び改良、公営住宅建設、社会福祉施設や学校施設の建設など、社会資本の充実を目的として実施するさまざまな公共事業の財源とするため借り入れたお金で、その他の市債はそれぞれの事業のために借り入れたお金になります。なお、一般会計債には一般財源の不足に対処するため、特例として借り入れた臨時財政対策債を含みます。



○基金現在高

基金は、特定の目的のために積み立てますが、一般会計財政調整基金は、一般会計の収支によって黒字の場合は新たに積み立て、赤字の場合は取り崩して運用します。



○市有財産の状況

平成22年3月31日現在

区 分		地積又は延床面積(m ²)	
行政財産	建物	市庁舎	15,110
		公営住宅	76,583
		公園	4,452
		その他の施設	82,693
		学校	120,471
		小 計	299,309
	土地	市庁舎	29,006
		消防施設	3,394
		山林	2,207,258
		公営住宅	233,825
		公園	598,462
		その他の施設	635,064
		学校	489,379
	小 計	4,196,388	
普通財産	建 物		30,057
	土 地	山林	490,617
		山林以外の土地	314,011
		小 計	804,628
土地総計(行政+普通財産)		5,001,016	
有価証券		78,231,000円	
出捐金		70,503,000円	

○一時借入金の現在高

平成22年3月31日現在

区分	現在高
一般会計	20億円
特別会計	0円
企業会計	0円