

# 玉名市の財政事情

地方自治法第243条の3第1項に基づく「玉名市財政事情の公表に関する条例」の定めるところにより、平成20年3月31日現在の財政状況を公表します。

平成20年3月31日現在	人口	71,455	人
	世帯数	25,357	世帯

毎年、5月と11月の2回、市民の皆さんに玉名市の財政事情を公表することになっています。今回は、平成19年度予算の執行状況（平成20年3月31日現在）、また、市の財産や借入金の状況はどうなっているのかをお知らせします。

※ 資料中、各項目を四捨五入していますので、合計と一致しない場合があります。

## 目次

平成19年度	下半期の会計別予算執行状況	.....	1
平成19年度	一般会計執行状況	.....	2
平成19年度	税負担及び収納状況	.....	3
平成19年度	市債現在高・基金現在高	.....	4
平成19年度	市有財産の状況	.....	5

平成20年5月1日発行  
玉名市役所総務部財政課

# ○平成19年度下半期の予算執行状況

平成20年3月31日現在

平成19年度の各会計の上半期(平成19年4月から平成19年9月)及び、下半期(平成19年10月から平成20年3月)執行状況は、次のとおりです。

(単位:百万円)

区分	当初予算	補正予算	予算現額	歳入				歳出				
				上半期 収入額	下半期 の収入額	収入額計	執行率	上半期 支出額	下半期 の支出額	支出額計	執行率	
一般会計	25,667	497	26,164	11,416	10,390	21,806	83.3%	9,034	13,147	22,182	84.8%	
特別会計	国民健康保険	8,890	172	9,062	2,822	4,800	7,622	84.1%	3,870	4,511	8,381	92.5%
	老人保健医療	8,761	112	8,872	3,722	3,758	7,481	84.3%	3,744	4,256	8,000	90.2%
	介護保険	5,540	31	5,571	2,288	2,239	4,527	81.3%	2,235	2,844	5,080	91.2%
	大衆浴場事業	9		9	2	4	6	62.0%	4	4	9	98.0%
	農業集落排水事業	1,353	-124	1,228	41	540	581	47.3%	168	398	567	46.1%
	簡易水道事業	77	-12	65	17	16	33	49.9%	7	50	57	88.2%
	宅地開発事業	10	-10					0.0%				100.0%
	浄化槽整備事業	20	-3	17	3	3	6	37.4%	4	6	10	58.0%

会計	区分		当初予算	補正予算	予算現額	上半期 執行額	下半期 執行額	執行額計	執行率	
										企業会計
支出	717	-5	712	183	218	401	56.3%			
資本的	収入	128	-15	112		112	112	99.3%		
	支出	383	225	609	104	496	600	98.6%		
下水道事業	収益的	収入	1,442	-8	1,434	1,144	432	1,576	109.9%	
		支出	1,158	-21	1,137	347	689	1,035	91.1%	
	資本的	収入	788	-30	758	106	565	670	88.5%	
		支出	392	1,022	1,414	792	569	1,361	96.2%	

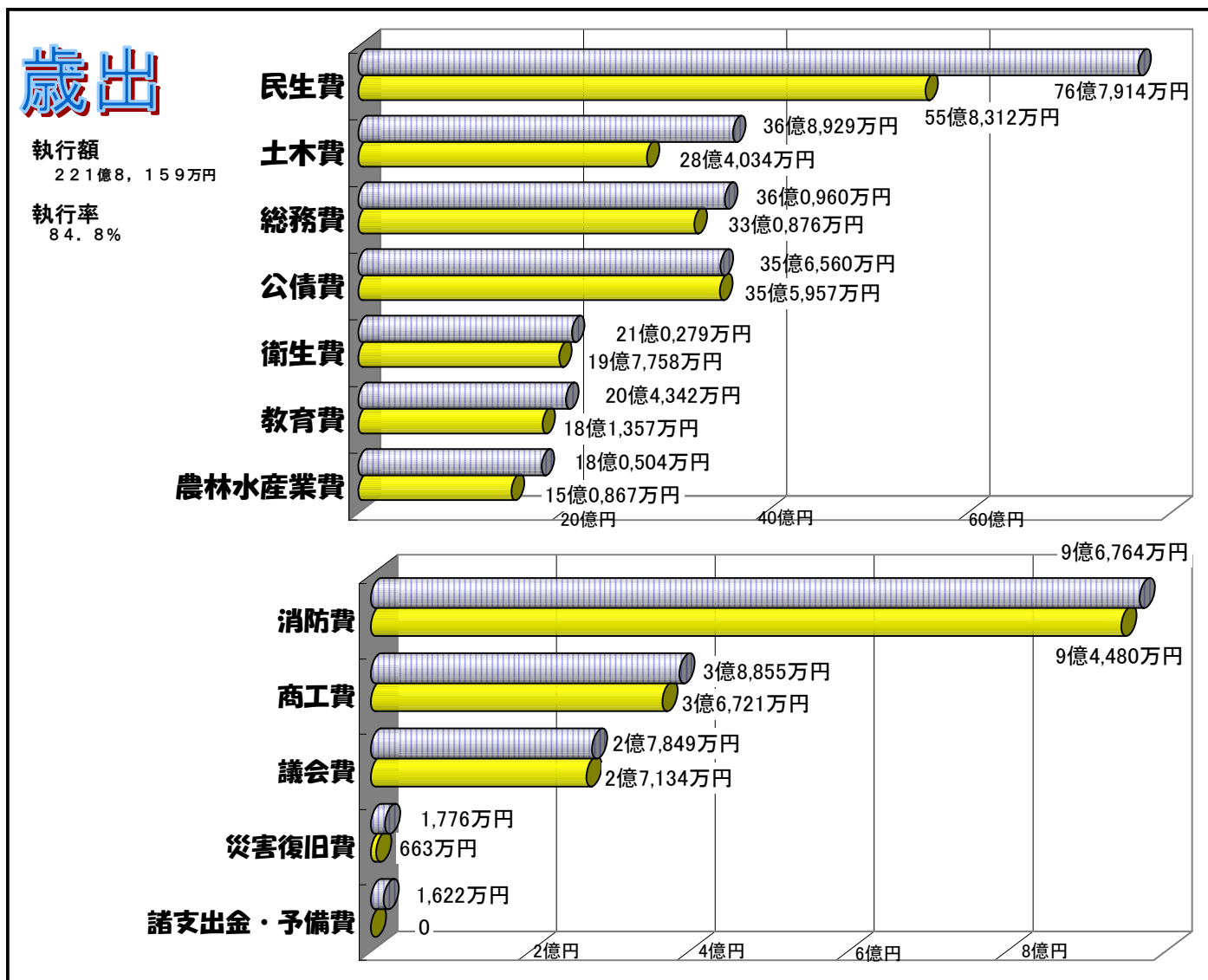
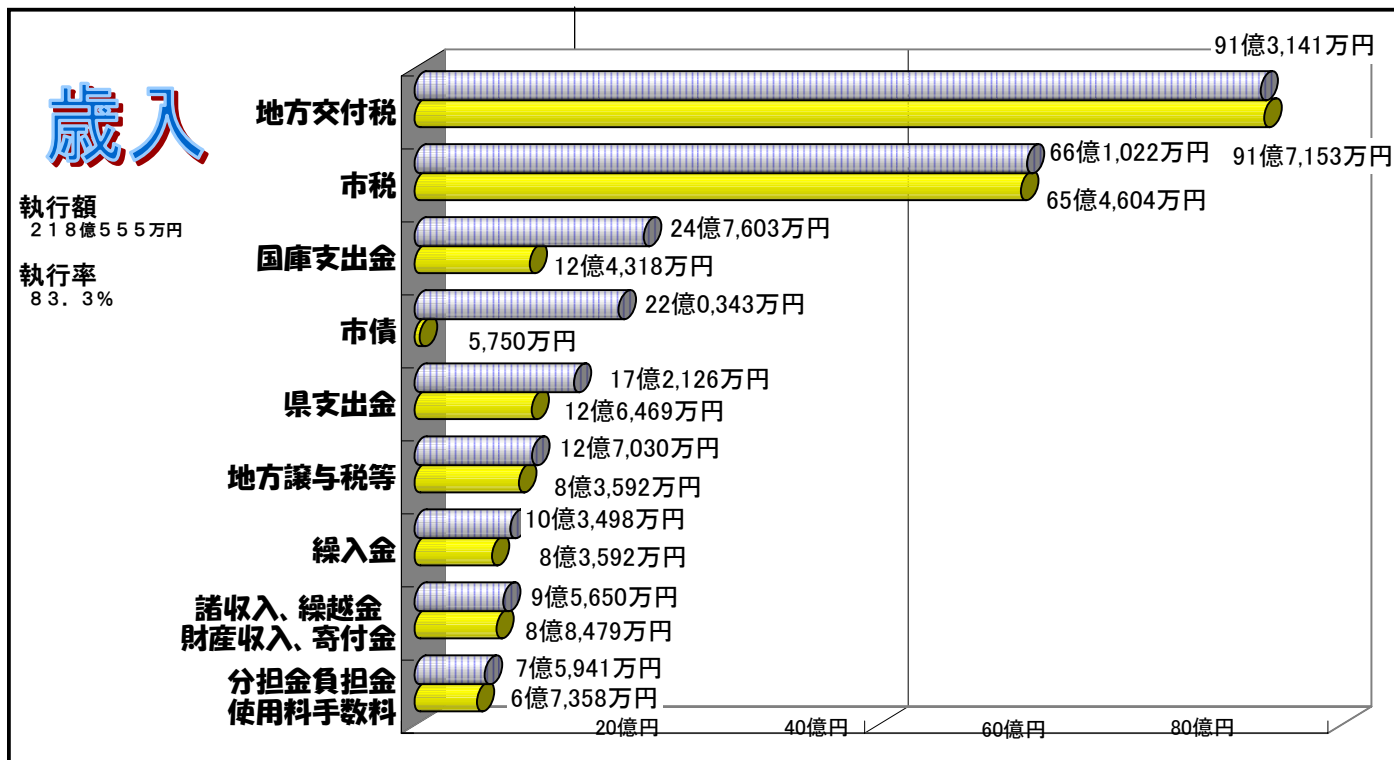
【当初予算】とは、一会計年度を通じて定められる基本的予算のことで、その編成時点における事実、見通しを基礎として見積もられ、年度開始前に議会に提案し、議会の議決により成立します。

【補正予算】とは、年度中途における事情の変化により経費の不足を生ずるような事態が発生した場合に、当初予算に「追加」または「更正」の変更を加えるために提出する予算で、上の表では、6月から3月までの議会より成立した額となります。

# ○ 19年度一般会計執行状況

予算総額 261億6,354万円  
(平成20年3月31日現在)

□ 上段：予算額  
■ 下段：執行額



# 〇19年度税負担及び収納状況

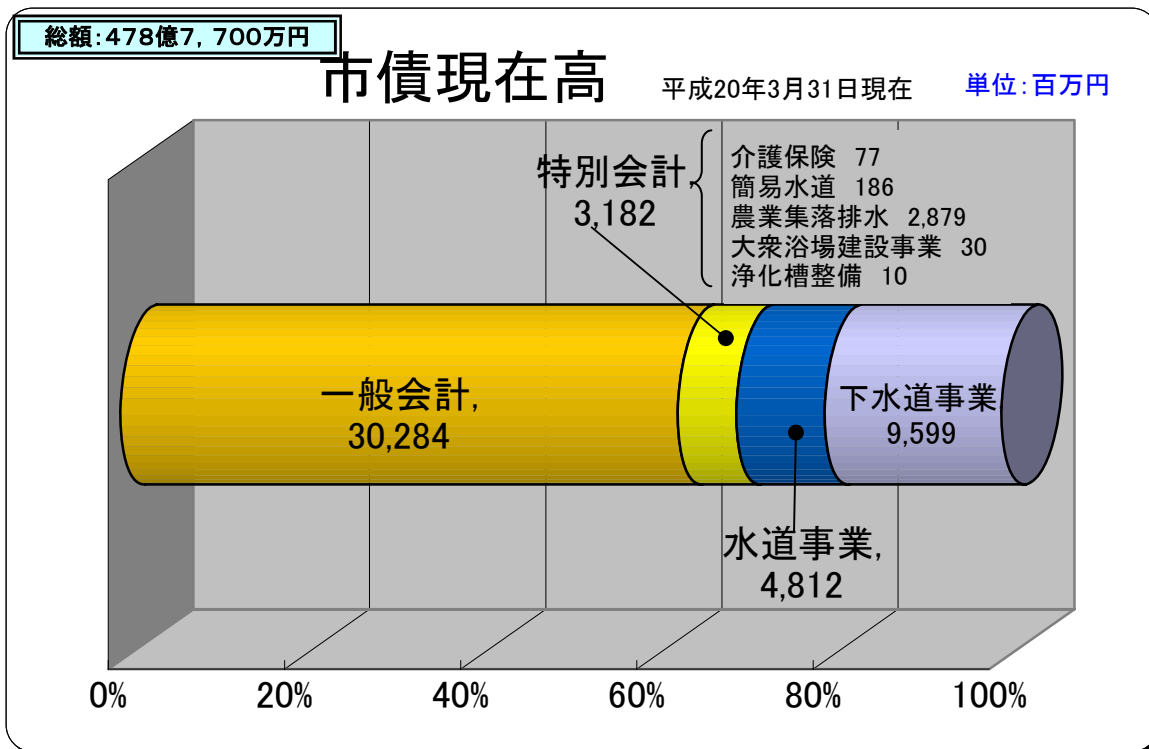
平成20年3月31日現在

		予算額			調定額 (百万円)	収納済額 (百万円)	収納率	平成18年度 収納率(参考)
		(百万円)	1人当たり負担額 (円)	1世帯あたり負担額 (円)				
市民税	個人	2,438	34,117	96,139	2,703	2,416	89.4%	89.0%
	法人	579	-	-	520	610	117.3%	97.1%
固定資産税		2,794	39,098	110,177	3,300	2,763	83.7%	85.4%
軽自動車税		154	2,161	6,089	184	156	84.7%	85.2%
たばこ税		460	6,431	18,121	456	421	92.4%	100.0%
入湯税		22	304	858	20	17	84.5%	94.2%
都市計画税		164	2,290	6,452	194	162	83.7%	85.4%
市税合計		6,610	84,400	237,836	7,377	6,546	88.7%	88.5%

※5月31日まで収納されますので、実際の決算額とは異なります。

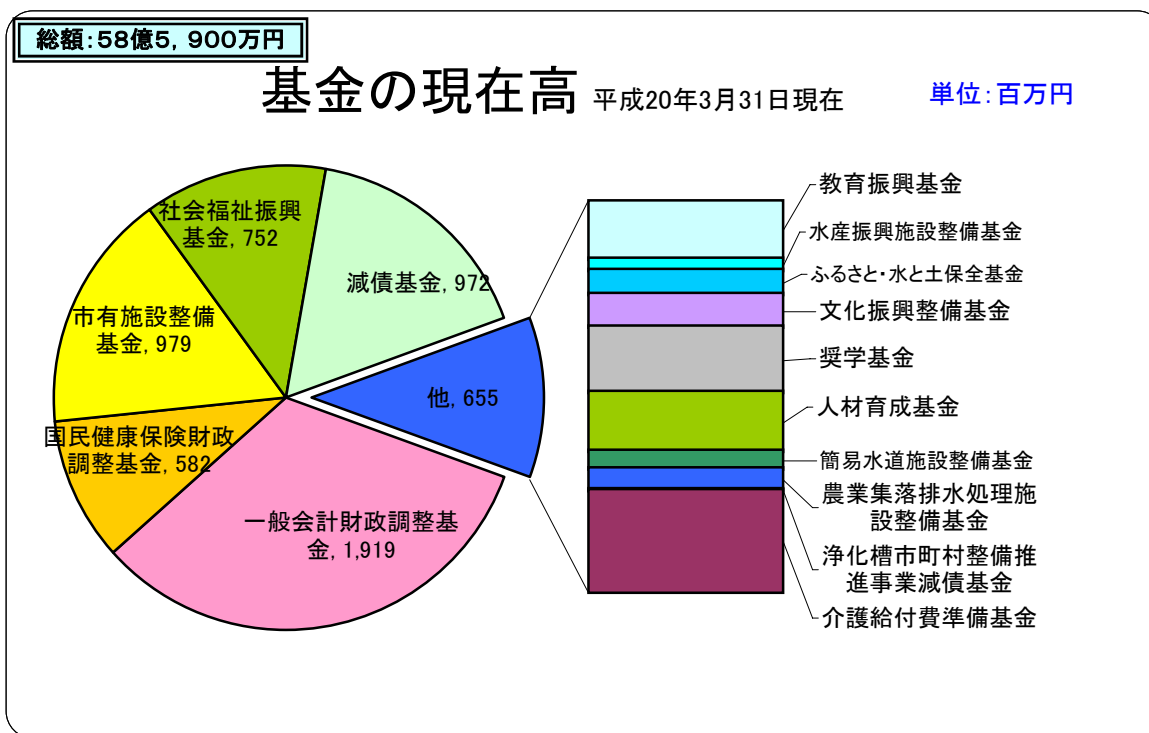
### ○市債現在高

一般会計債とは、道路や港湾等に係る土木施設の新設及び改良、公営住宅建設、社会福祉施設や学校施設の建設など、社会資本の充実を目的として実施するさまざまな公共事業の財源とするため借り入れたお金で、その他の市債はそれぞれの事業のために借り入れたお金になります。



### ○基金現在高

基金は、特定の目的のために積み立てますが、一般会計財政調整基金は、一般会計の収支によって黒字の場合は新たに積み立て、赤字の場合は取り崩して運用します。



## ○市有財産の状況

平成20年3月31日現在

区 分		地積又は延床面積(㎡)	
行政財産	建物	市庁舎	15,110
		公営住宅	76,933
		公園	4,452
		その他の施設	85,064
		学校	119,327
		小 計	300,886
	土地	市庁舎	29,006
		消防施設	3,345
		山林	2,207,258
		公営住宅	236,561
		公園	598,462
		その他の施設	635,977
		学校	489,190
	小 計	4,199,799	
普通財産	建 物		30,581
	土地	山林	490,617
		山林以外の土地	275,128
		小 計	765,745
土地総計(行政+普通財産)		4,965,544	
有価証券		145,241,000円	
出捐金		64,803,000円	

## ○一時借入金の現在高

平成20年3月31日現在

区分	現在高
一般会計	20億円
特別会計	0円
企業会計	0円