

玉名市の財政事情

地方自治法第243条の3第1項に基づく「玉名市財政事情の公表に関する条例」の定めるところにより、平成28年3月31日現在の財政状況を公表します。

平成28年3月31日現在 人口 67,577 人
世帯数 26,912 世帯

毎年、5月と11月の2回、市民の皆さんに玉名市の財政事情を公表しています。
今回は、平成27年度予算の執行状況（平成28年3月31日現在）、また、市の財産や借入金の状況についてお知らせします。

※ 資料中、各項目を四捨五入していますので、合計と一致しない場合があります。

目次

平成27年度	下半期の会計別予算執行状況1
平成27年度	一般会計執行状況2
平成27年度	税負担及び収納状況3
平成27年度	市債現在高及び基金現在高4
平成27年度	市有財産の状況及び一時借入金の現在高5

平成28年5月1日発行
玉名市役所総務部財政課

平成27年度 下半期の会計別予算執行状況

平成28年3月31日現在

平成27年度の各会計の上半期(平成27年4月から平成27年9月)及び、下半期(平成27年10月から平成28年3月)執行状況は、次のとおりです。

(単位:百万円)

会計	当初予算	補正予算	予算現額	歳入				歳出				
				上半期 収入額	下半期 収入額	収入額計	執行率	上半期 支出額	下半期 支出額	支出額計	執行率	
一般会計	30,071	1,180	31,251	14,265	12,235	26,499	84.8%	10,946	14,461	25,408	81.3%	
特別会計	国民健康保険事業	10,735	404	11,139	4,104	4,777	8,881	79.7%	4,591	5,534	10,125	90.9%
	後期高齢者医療	814	-18	796	238	542	780	98.0%	161	557	717	90.1%
	介護保険事業	7,484	-131	7,353	2,931	2,943	5,874	79.9%	3,047	3,607	6,654	90.5%
	簡易水道事業	151	-1	149	14	118	132	88.2%	58	85	143	95.5%
	浄化槽整備事業	33	-4	30	6	14	20	67.9%	12	13	25	83.1%
	九州新幹線漏水等 被害対策事業	805	-22	782	256	526	782	100.0%	222	340	562	71.9%
計	20,021	227	20,249	7,549	8,920	16,469	81.3%	8,090	10,136	18,227	90.0%	
総計	50,092	1,408	51,500	21,814	21,154	42,968	83.4%	19,037	24,597	43,634	84.7%	

会計	区分	当初予算	補正予算	予算現額	上半期 執行額	下半期 執行額	執行額計	執行率		
企業会計	水道事業	収益的	収入	879	-1	878	346	543	889	101.3%
			支出	849	-106	743	227	438	665	89.5%
		資本的	収入	1	1	2				0.0%
			支出	416	-81	335	142	171	313	93.3%
	下水道事業	収益的	収入	1,661	-125	1,536	506	1,028	1,534	99.9%
			支出	1,485	49	1,534	318	1,041	1,359	88.6%
		資本的	収入	777	95	872	53	791	845	96.9%
			支出	1,167	165	1,332	947	353	1,300	97.6%
農業集落排水事業	収益的	収入	612	-150	462	169	292	460	99.8%	
		支出	611	-142	469	124	311	435	92.8%	
	資本的	収入	405	-220	185	44	153	197	106.4%	
		支出	517	-209	308	190	109	298	96.9%	

※各項目四捨五入の都合上、合計と一致しない場合があります。

【当初予算】とは、一会計年度を通じて定められる基本的予算のことで、その編成時点における事実、見通しを基礎として見積もられ、年度開始前に議会に提案し、議会の議決により成立します。

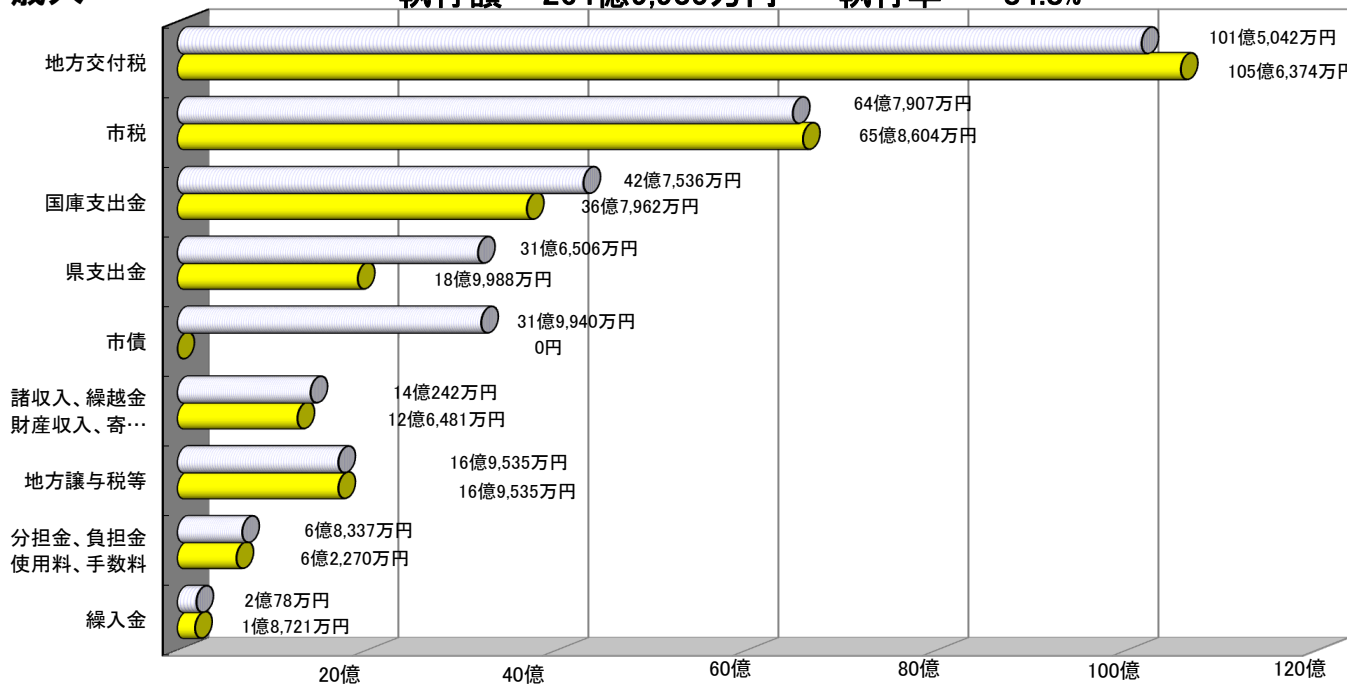
【補正予算】とは、年度中途における事情の変化により経費の不足を生ずるような事態が発生した場合に、当初予算に「追加」または「更正」の変更を加えるために提出する予算です。

予算総額 312億5,120万円

歳入

執行額 264億9,935万円 執行率 84.8%

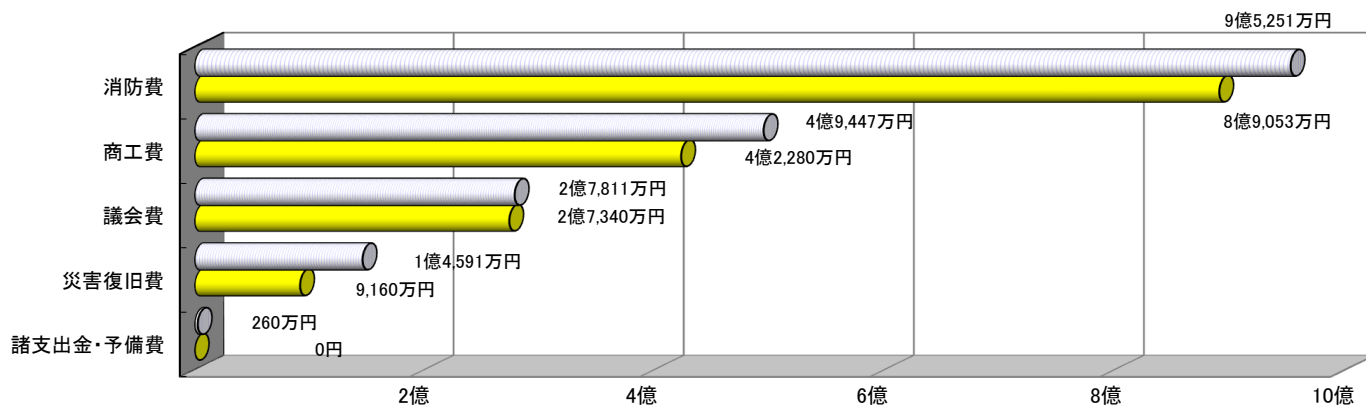
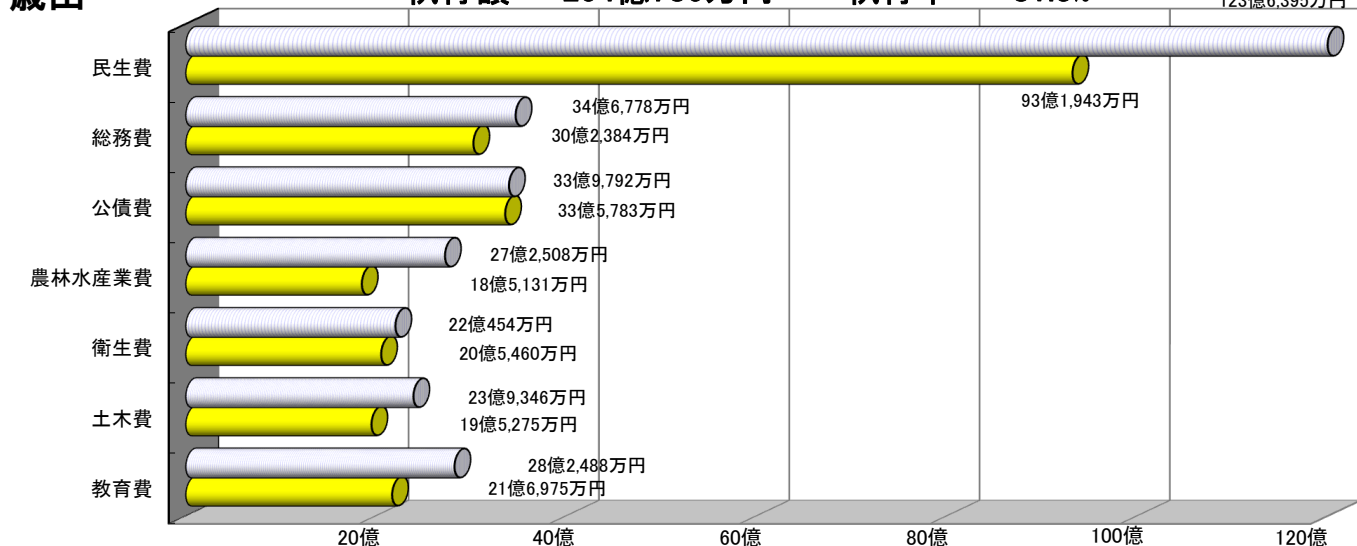
□上段: 予算額
■下段: 執行額



歳出

執行額 254億786万円 執行率 81.3%

123億6,395万円



平成27年度 税負担及び収納状況

平成28年3月31日現在

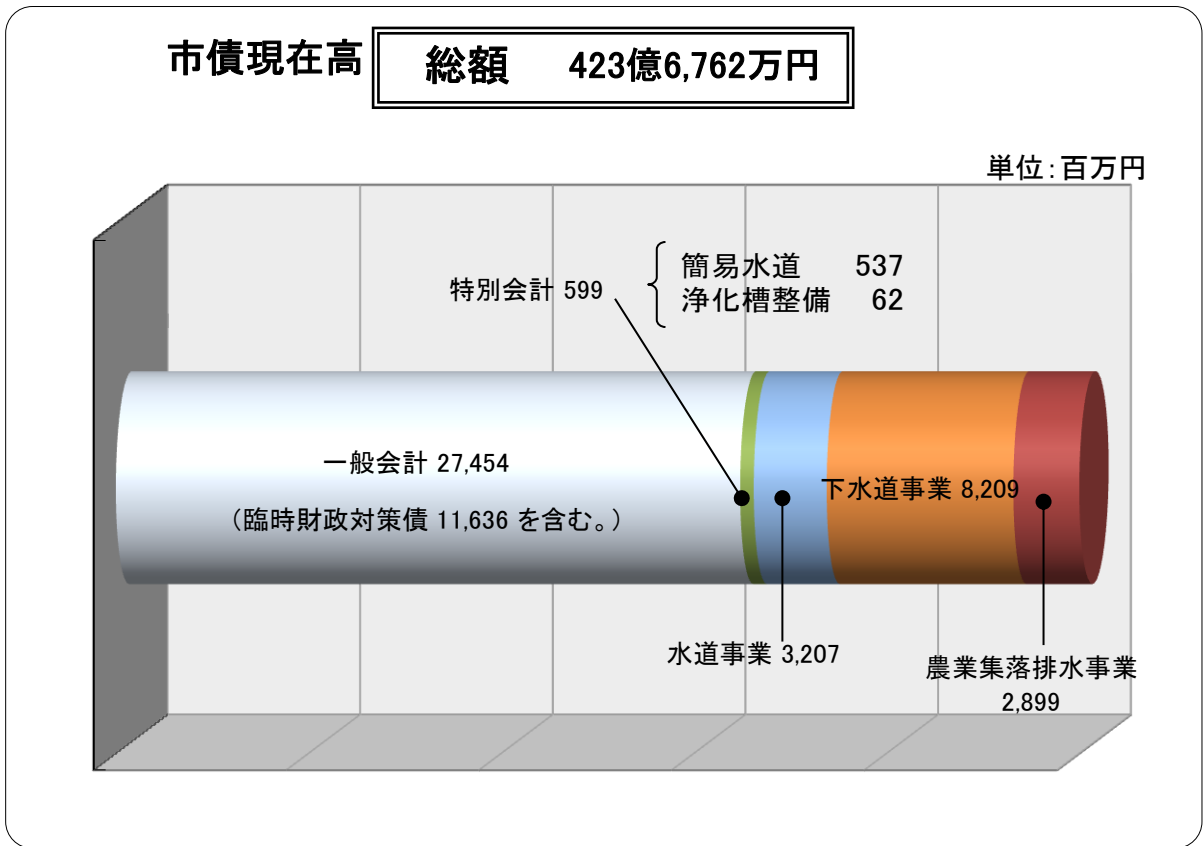
		予算額			調定額 (百万円)	収納済額 (百万円)	収納率	(参考) 平成26年度 収納率
		(百万円)	1人当たり負担額 (円)	1世帯当たり負担額 (円)				
市民税	個人	2,355	34,855	87,522	2,520	2,241	88.9%	93.5%
	法人	501	-	-	581	568	97.6%	98.2%
固定資産税		2,812	41,608	104,480	3,096	2,838	91.7%	91.0%
軽自動車税		186	2,754	6,915	209	188	90.0%	88.9%
たばこ税		456	6,748	16,944	462	462	100.0%	100.0%
入湯税		15	221	554	15	15	100.0%	88.7%
都市計画税		154	2,273	5,707	168	155	92.3%	92.0%
市税合計		6,479	88,459	222,123	7,051	6,466	91.7%	93.1%

※5月31日まで収納されますので、実際の決算額とは異なります。

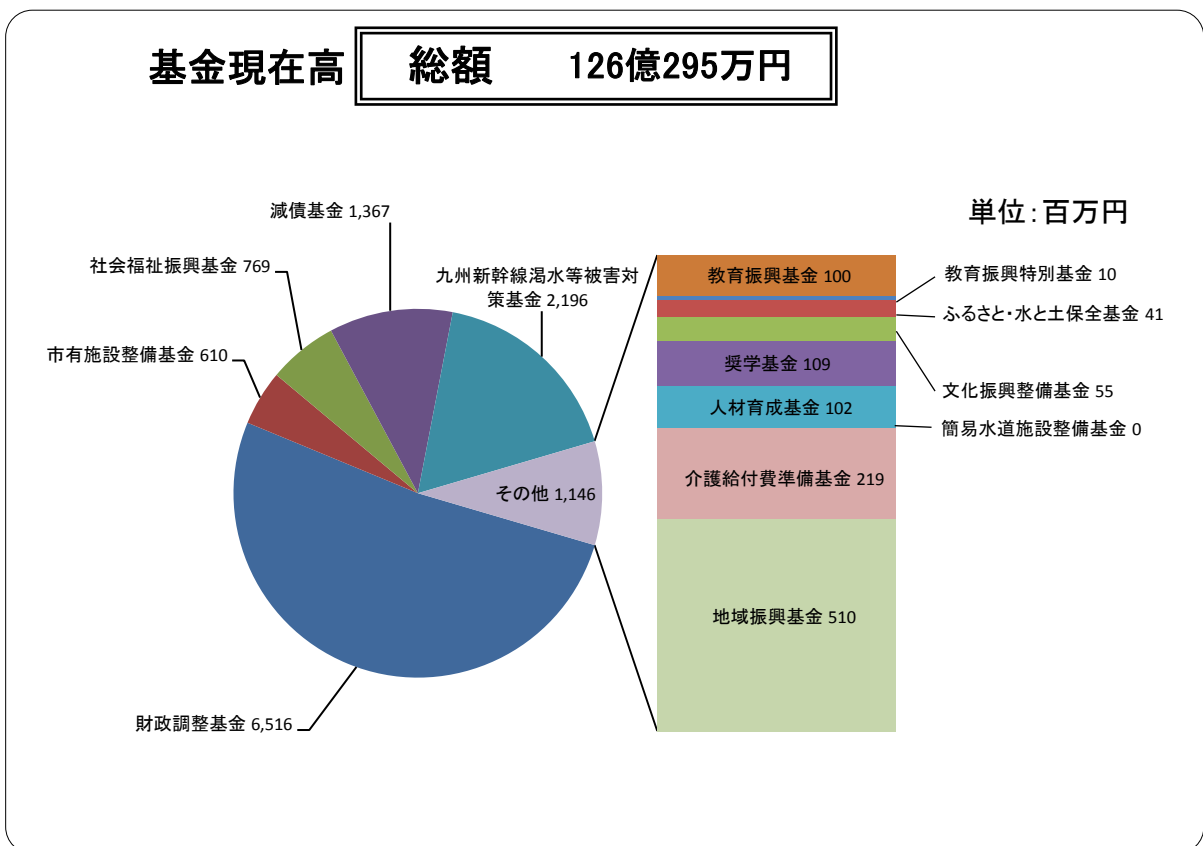
【都市計画税】とは、都市計画事業(道路建設、下水道、公園等の整備)に要する費用に充てられるために設けられた目的税です。

平成28年度 市債現在高及び基金現在高

○平成28年3月31日現在の借金残高は・・・



○平成28年3月31日現在の預金残高は・・・



平成27年度 市有財産の状況及び一時借入金の状況

○市有財産の状況

平成28年3月31日現在

区 分		地積又は延床面積(m ²)	
行政財産	建物	市庁舎	20,582
		公営住宅	76,151
		公園	4,500
		その他の施設	98,269
		学校	113,827
		小 計	313,329
	土地	市庁舎	50,659
		消防施設	3,394
		山林	2,207,258
		公営住宅	222,425
		公園	615,324
		その他の施設	601,120
		学校	476,338
	小 計	4,176,518	
普通財産	建 物		29,589
	土地	山林	490,617
		山林以外の土地	302,409
		小 計	793,026
土地総計(行政+普通財産)		4,969,544	
有価証券		78,231,000円	
出捐金		70,503,000円	

○一時借入金の現在高

平成28年3月31日現在

区分	現在高
一般会計	1,489,109,975円
特別会計	10,890,025円
企業会計	円