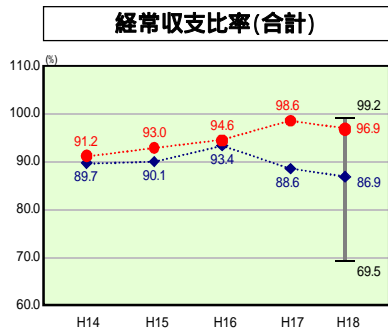


# 歳出比較分析表(平成18年度普通会計決算)

熊本県 玉名市

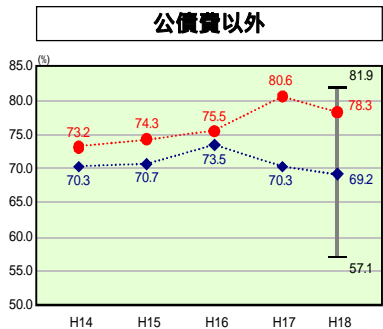
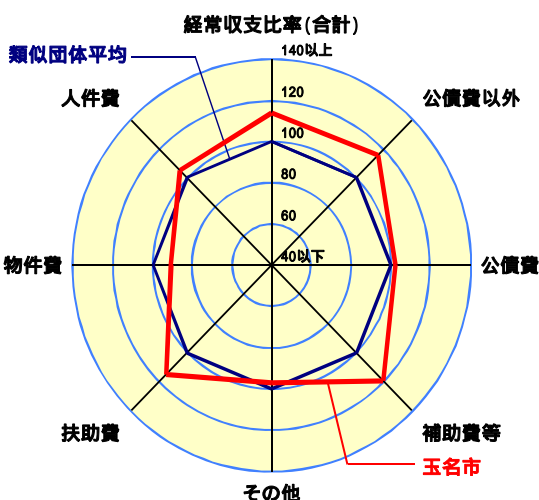
## 経常収支比率の分析



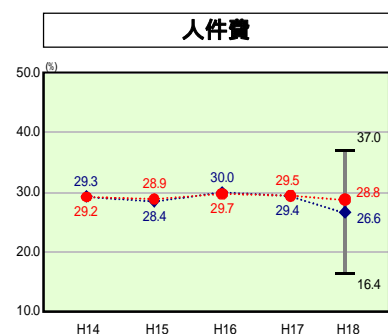
当該団体値 ●  
類似団体内平均値 ◆  
類似団体内最大値 ⊥  
類似団体内最小値 ⊥

人口	72,027人(H19.3.31現在)
面積	152.55 km <sup>2</sup>
歳入総額	28,358,856千円
歳出総額	27,533,851千円

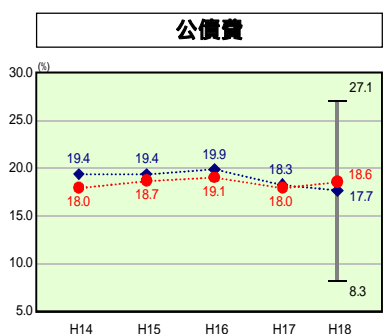
H18類似団体内順位 46/48  
全国市町村平均 90.3  
熊本県市町村平均 92.0



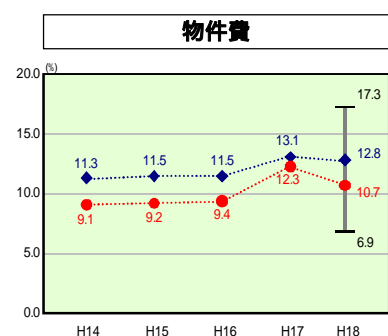
H18類似団体内順位 46/48  
全国市町村平均 70.5  
熊本県市町村平均 71.3



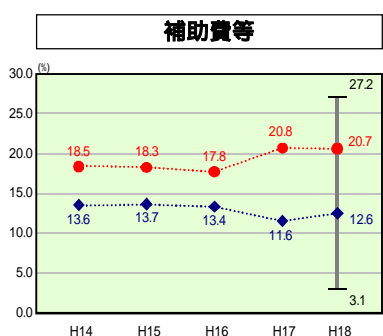
H18類似団体内順位 27/48  
全国市町村平均 28.2  
熊本県市町村平均 28.6



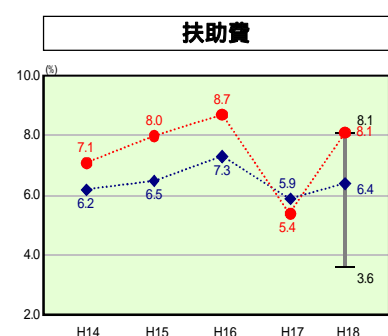
H18類似団体内順位 21/48  
全国市町村平均 19.8  
熊本県市町村平均 20.7



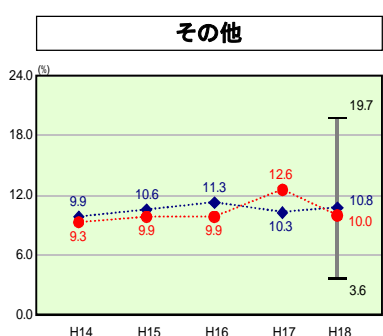
H18類似団体内順位 10/48  
全国市町村平均 12.9  
熊本県市町村平均 10.3



H18類似団体内順位 46/48  
全国市町村平均 10.2  
熊本県市町村平均 11.3



H18類似団体内順位 48/48  
全国市町村平均 8.6  
熊本県市町村平均 9.2



H18類似団体内順位 18/48  
全国市町村平均 10.6  
熊本県市町村平均 11.9

**分析欄**

**人件費**  
前年度から0.7ポイント低下したものの、類似団体平均より2.0ポイント上回っている。職員数の削減等を行なっているものの、他の類似団体の改善がより進んだものと推察される。今後も職員削減を進めていくことにより改善を見込んでいる。

**物件費**  
類似団体平均値を2.1ポイント下回っている。広域行政事務組合に対する事務委託が一因となっている一方で、補助費等が高い要因となっている。なお、事務用品の一括購入や旅費の見直しにより一時的な低下を図っている。

**扶助費**  
私立保育園運営費負担金約7億2千万円を、補助費から扶助費へ移行したことが影響し、前年度から2.7ポイント増加した。なお、類似団体平均と比較すると1.7ポイント上回っている。これは、生活保護費や就学援助費などが他団体を上回る要因となっていると推察するが、削減対策が取りにくい費目であり苦慮している。

**公債費**  
類似団体平均値を0.9ポイント上回っているが、おおむね平均的な位置にある。新幹線関連事業のほか、合併したことによる新庁舎やアクセス道路などの整備を予定しており、合併特例債の活用を図っていくものの、今後の上昇は避けたい状況である。

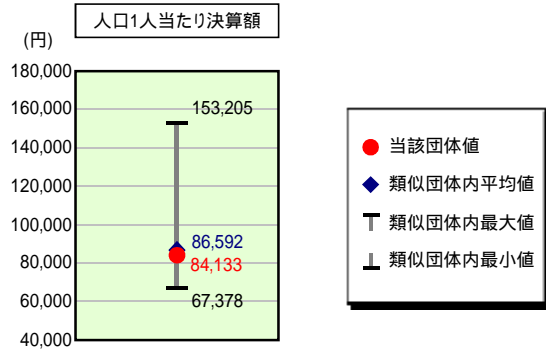
**補助費等**  
類似団体平均値を8.1ポイントと大きく上回っている。広域事務組合の負担金のほか、病院組合、企業会計の上下水道事業会計への補助などが大きな要因である。病院組合及び企業会計については、補助により赤字転落を防止しており、これらの収入の増加対策及び支出抑制対策を進め、経営改善、安定対策を図ることが急務である。また、各種団体等への補助や負担金などについても、ほとんどが合併前の状況のままとなっており、見直しに着手したところである。

**その他**  
維持補修費及び繰出金がこれにあたるが、類似団体平均値より0.8ポイント下回り、おおむね平均的な位置にあるが、施設の老朽化が進んでおり、維持補修費の上昇を懸念している。

# 歳出比較分析表(平成18年度普通会計決算)

熊本県 玉名市

## 人件費及び人件費に準ずる費用の分析



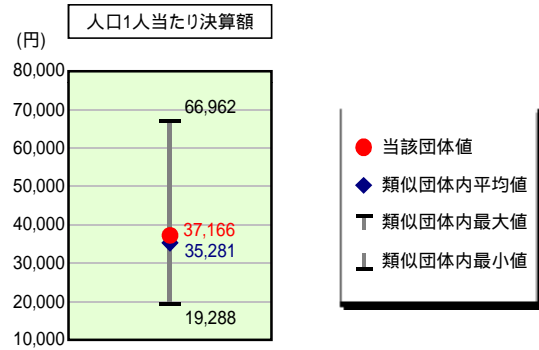
### 人件費及び人件費に準ずる費用

	当該団体決算額 (千円)	人口1人当たり決算額		
		当該団体(円)	類似団体平均(円)	対比(%)
人件費	5,283,988	73,361	75,975	3.4
賃金(物件費)	188,702	2,620	3,990	34.3
一部事務組合負担金(補助費等)	888,679	12,338	9,828	25.5
公営企業(法適)等に対する繰出し(補助費等)	-	-	639	-
公営企業(法適)等に対する繰出し(投資及び出資金・貸付金)	-	-	2	-
公営企業(法非適)等に対する繰出し(繰出金)	169,703	2,356	2,464	4.4
事業費支弁に係る職員の人件費(投資的経費)	123,429	1,714	1,820	5.8
退職金	594,641	8,256	8,124	1.6
合計	6,059,860	84,133	86,592	2.8

### 参考

	当該団体	類似団体平均	対比(差引)
人口1,000人当たり職員数(人)	8.36	8.40	0.04
ラスパイレス指数	97.1	96.3	0.8

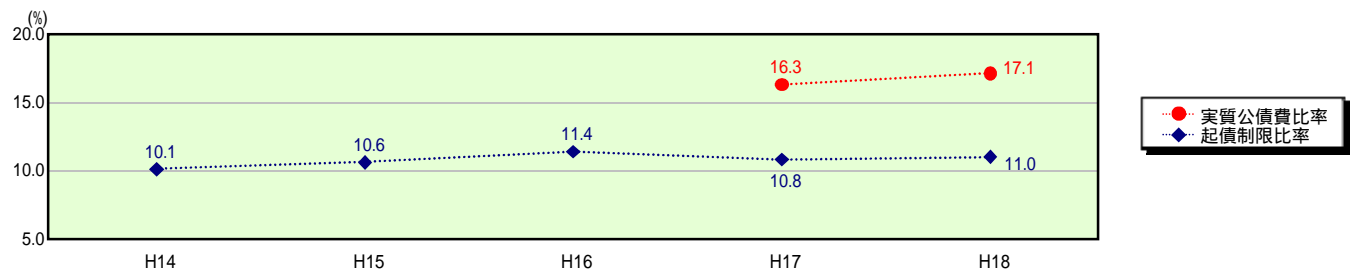
## 公債費及び公債費に準ずる費用の分析



### 公債費及び公債費に準ずる費用(実質公債費比率の構成要素)

	当該団体決算額 (千円)	人口1人当たり決算額		
		当該団体(円)	類似団体平均(円)	対比(%)
公債費充当一般財源等額 (繰上償還額及び満期一括償還地方債の元金に係る分を除く。)	3,136,882	43,551	44,455	2.0
満期一括償還地方債の一年当たりの元金償還金に相当するもの (年度割相当額)等	-	-	14	-
公営企業債の償還の財源に充てたと認められる繰入金	1,025,047	14,231	14,963	4.9
一部事務組合等の起こした地方債に充てたと認められる補助金又は負担金に充当する一般財源等額	615,633	8,547	5,423	57.6
債務負担行為に基づく支出のうち公債費に準ずるものに充当する一般財源等額	29,856	415	2,850	85.4
一時借入金利子 (同一団体における会計間の現金運用に係る利子は除く)	888	12	18	33.3
地方債に係る元利償還金及び準元利償還金に要する経費として普通交付税の額の算定に用いる基準財政需要額に算入された額	2,131,349	29,591	32,442	8.8
合計	2,676,957	37,166	35,281	5.3

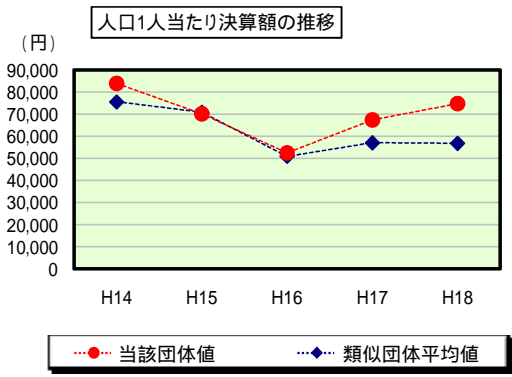
### 参考 実質公債費比率及び起債制限比率の推移



# 歳出比較分析表(平成18年度普通会計決算)

熊本県 玉名市

## 普通建設事業費の分析



### 普通建設事業費

	当該団体決算額 (千円)	人口1人当たり決算額				
		当該団体(円)	増減率(%) (A)	類似団体平均(円)	増減率(%) (B)	(A) - (B)
H14	3,822,287	83,896	1.6	75,539	5.9	4.3
うち単独分	2,065,588	45,338	7.2	42,119	12.8	5.6
H15	3,186,485	70,111	16.4	70,792	6.3	10.1
うち単独分	2,069,460	45,534	0.4	40,777	3.2	3.6
H16	2,362,653	52,372	25.3	50,864	28.2	2.9
うち単独分	1,551,825	34,399	24.5	30,101	26.2	1.7
H17	4,871,848	67,309	28.5	57,030	12.1	16.4
うち単独分	2,413,613	33,346	3.1	37,129	23.3	26.4
H18	5,382,375	74,727	11.0	56,780	0.4	11.4
うち単独分	2,272,067	31,545	5.4	34,392	7.4	2.0
過去5年間平均	3,925,130	69,683	0.8	62,201	5.7	4.9
うち単独分	2,074,511	38,032	8.0	36,904	5.3	2.7