

平成29年度 下半期の会計別予算執行状況

平成30年3月31日現在

平成29年度の各会計の上半期(平成29年4月から平成29年9月)及び、下半期(平成29年10月から平成30年3月)執行状況は、次のとおりです。

(単位:百万円)

会計	当初予算	補正予算	予算現額	歳入				歳出				
				上半期 収入額	下半期 収入額	収入額計	執行率	上半期 支出額	下半期 支出額	支出額計	執行率	
一般会計	35,549	955	36,504	14,812	12,858	27,670	75.8%	10,460	16,785	27,245	74.6%	
特別会計	国民健康保険事業	10,840	-116	10,724	4,197	5,173	9,370	87.4%	4,390	5,187	9,577	89.3%
	後期高齢者医療	853		853	232	604	836	98.0%	185	580	765	89.7%
	介護保険事業	7,994	-260	7,734	3,331	3,169	6,500	84.0%	3,010	3,735	6,745	87.2%
	浄化槽整備事業	38	-6	33	7	14	21	64.2%	10	13	23	69.1%
	九州新幹線濁水等 被害対策事業	357	119	476	225	251	476	100.0%	112	196	308	64.7%
計	20,082	-262	19,819	7,992	9,210	17,202	86.8%	7,707	9,711	17,418	87.9%	
総計	55,631	692	56,323	22,804	22,068	44,872	79.7%	18,167	26,495	44,662	79.3%	

会計	区分	当初予算	補正予算	予算現額	上半期 執行額	下半期 執行額	執行額計	執行率		
企業会計	水道事業	収益的	収入	895	-4	891	350	510	860	96.5%
			支出	866	-10	856	285	506	791	92.5%
		資本的	収入	34	-4	30		27	27	89.8%
			支出	488	-49	438	267	156	423	96.5%
	下水道事業	収益的	収入	1,561		1,561	519	1,039	1,557	99.7%
			支出	1,531		1,530	344	1,069	1,412	92.3%
		資本的	収入	866	-34	832	17	468	485	58.3%
			支出	1,477	-68	1,410	891	161	1,052	74.6%
	農業集落排水事業	収益的	収入	425		425	156	270	426	100.2%
			支出	425	7	432	119	283	402	92.9%
		資本的	収入	348	-146	201	55	140	195	96.7%
			支出	460	-155	304	101	190	291	95.6%

※各項目四捨五入の都合上、合計と一致しない場合があります。

【当初予算】とは、一会計年度を通じて定められる基本的予算のことで、その編成時点における事実、見通しを基礎として見積もられ、年度開始前に議会に提案し、議会の議決により成立します。

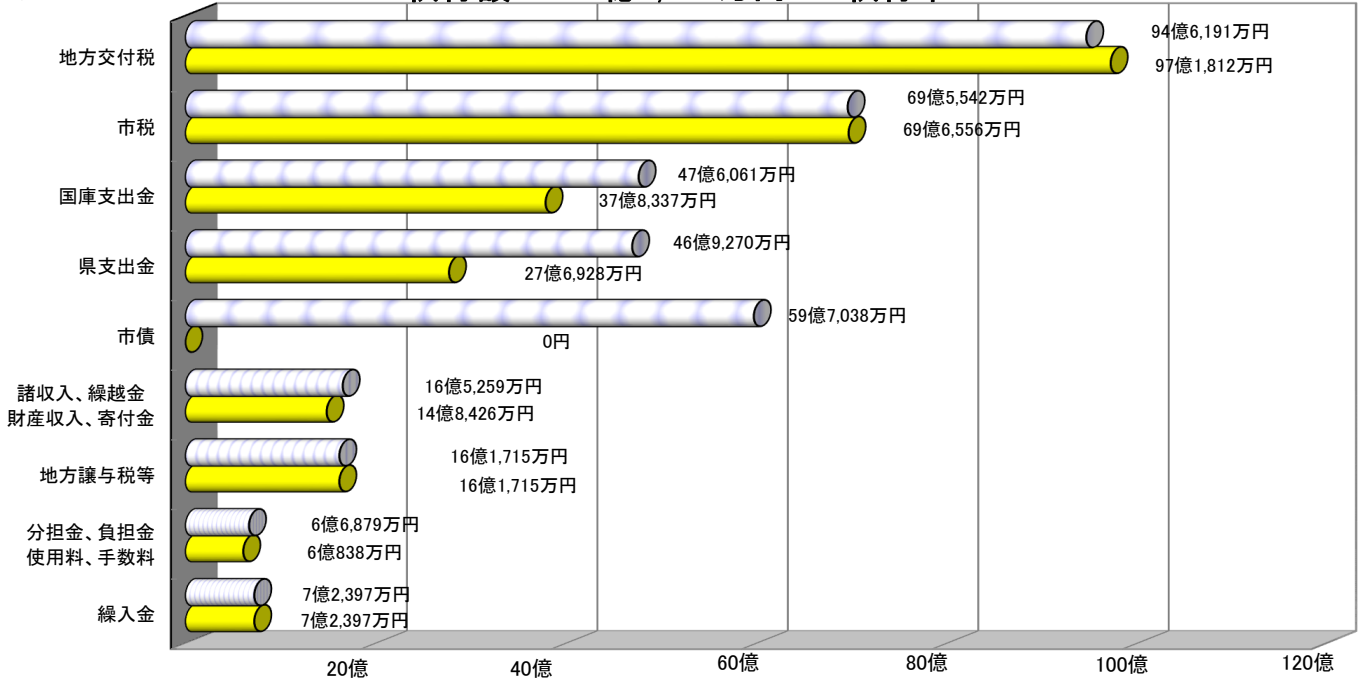
【補正予算】とは、年度中途における事情の変化により経費の不足を生ずるような事態が発生した場合に、当初予算に「追加」または「更正」の変更を加えるために提出する予算です。

予算総額 365億351万円

□上段: 予算額
■下段: 執行額

歳入

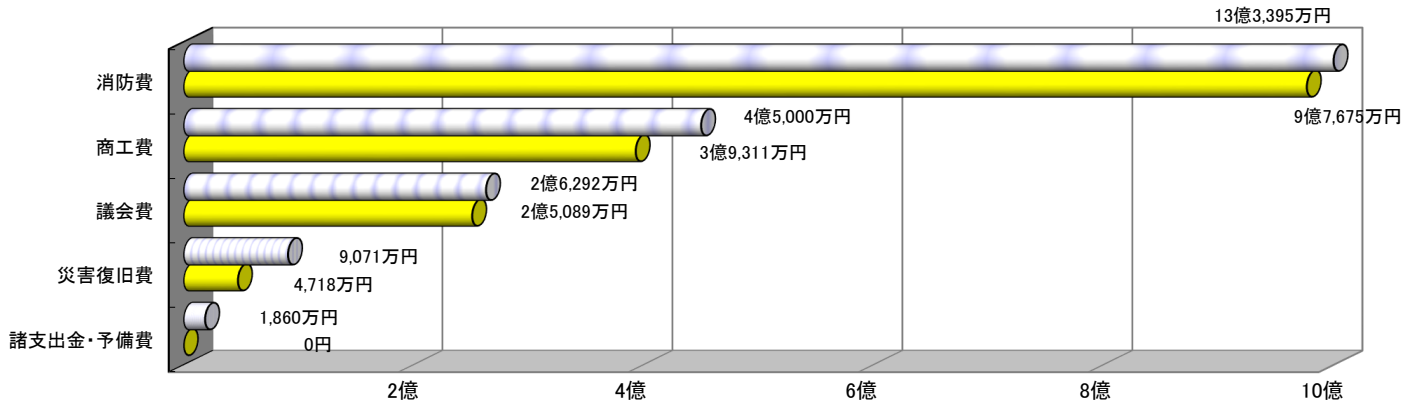
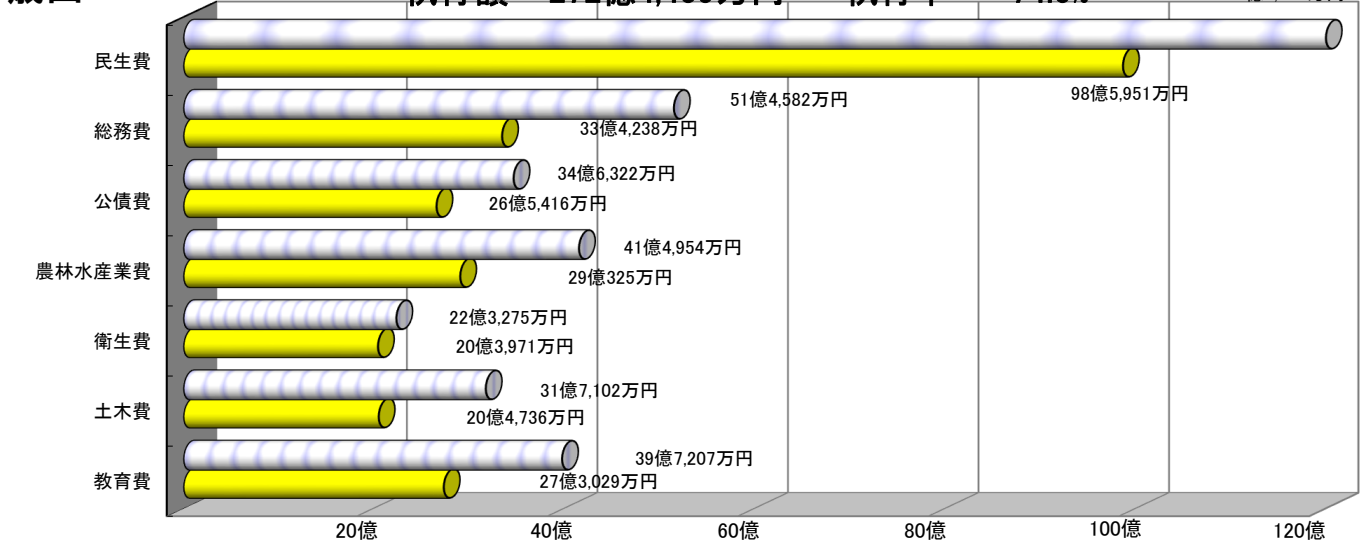
執行額 276億7,009万円 執行率 75.8%



歳出

執行額 272億4,459万円 執行率 74.6%

122億1,293万円



平成29年度 税負担及び収納状況

平成30年3月31日現在

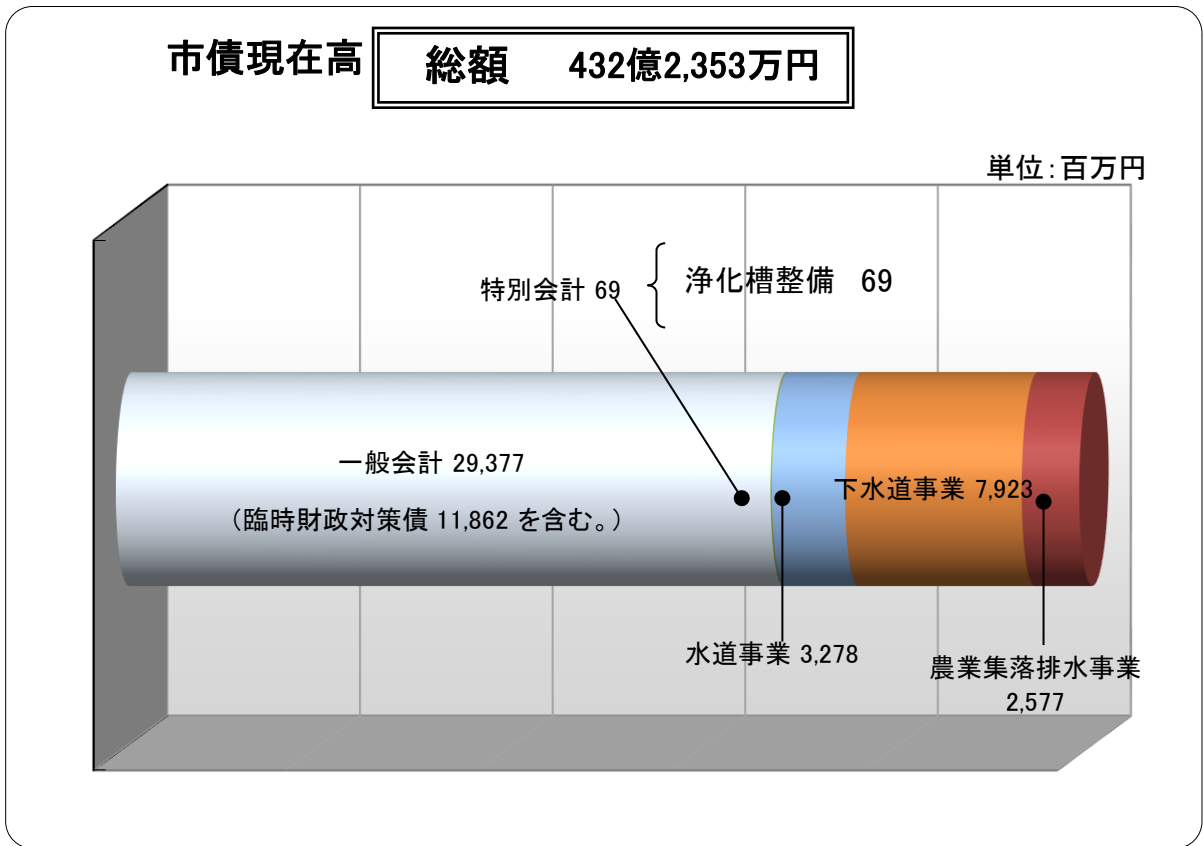
		予算額			調定額 (百万円)	収納済額 (百万円)	収納率	(参考) 平成28年度 収納率
		(百万円)	1人当たり負担額 (円)	1世帯当たり負担額 (円)				
市民税	個人	2,527	37,801	91,928	2,678	2,528	94.4%	95.0%
	法人	649	-	-	676	664	98.2%	98.3%
固定資産税		2,926	43,776	106,458	3,167	3,113	98.3%	93.6%
軽自動車税		229	3,420	8,316	254	230	90.2%	92.2%
たばこ税		453	6,781	16,490	448	416	92.8%	100.0%
入湯税		13	187	455	14	14	96.5%	100.0%
都市計画税		158	2,368	5,759	169	159	94.3%	94.2%
市税合計		6,955	94,332	229,405	7,407	7,123	96.2%	94.9%

※5月31日まで収納されますので、実際の決算額とは異なります。

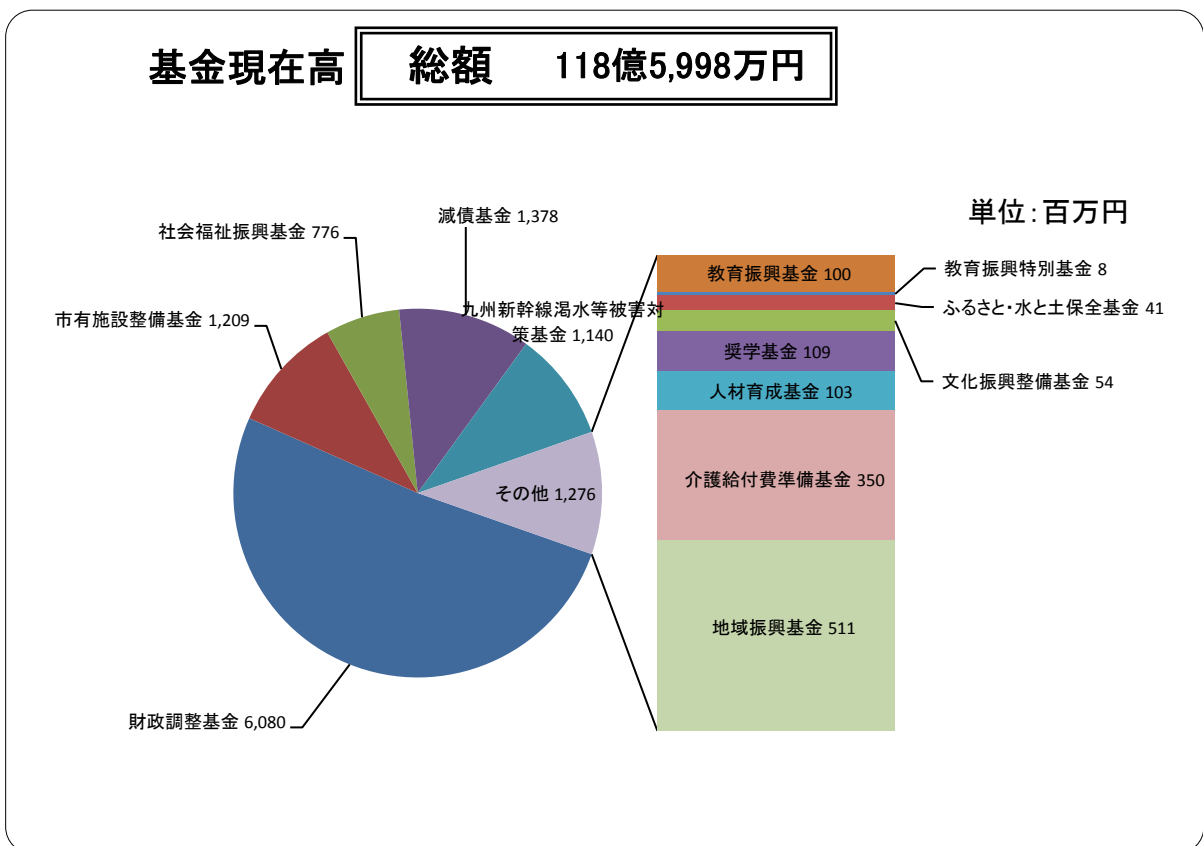
【都市計画税】とは、都市計画事業(道路建設、下水道、公園等の整備)に要する費用に充てられるために設けられた目的税です。

平成29年度 市債現在高及び基金現在高

○平成30年3月31日現在の借金残高は・・・



○平成30年3月31日現在の預金残高は・・・



平成29年度 市有財産の状況及び一時借入金の状況

○市有財産の状況

平成30年3月31日現在

区 分		地積又は延床面積(m ²)	
行政財産	建物	市庁舎	20,553
		公営住宅	76,128
		公園	4,479
		その他の施設	69,678
		学校	126,202
		小 計	297,040
	土地	市庁舎	50,659
		消防施設	3,782
		山林	2,023,991
		公営住宅	218,202
		公園	661,184
		その他の施設	355,681
		学校	513,300
	小 計	3,826,799	
普通財産	建 物		1,093
	土地	山林	47,409
		山林以外の土地	512,843
		小 計	560,252
土地総計(行政+普通財産)		4,387,051	
有価証券		78,231,000円	
出捐金		70,503,000円	

○一時借入金の現在高

平成30年3月31日現在

区分	現在高
一般会計	1,700,000,000円
特別会計	0円
企業会計	0円