

玉名市の財政事情

地方自治法第243条の3第1項に基づく「玉名市財政事情の公表に関する条例」の定めるところにより、平成31年3月31日現在の財政状況を公表します。

平成31年3月31日現在	人口	66,319 人
	世帯数	27,733 世帯

毎年、5月と11月の2回、市民の皆さんに玉名市の財政事情を公表しています。
今回は、平成30年度予算の執行状況（平成31年3月31日現在）、また、市の財産や借入金の状況についてお知らせします。

※ 資料中、各項目を四捨五入していますので、合計と一致しない場合があります。

目次

平成30年度	下半期の会計別予算執行状況	1
平成30年度	一般会計執行状況	2
平成30年度	税負担及び収納状況	3
平成30年度	市債現在高及び基金現在高	4
平成30年度	市有財産の状況及び一時借入金の現在高	5

令和元年5月1日発行
玉名市役所総務部財政課

平成30年度 下半期の会計別予算執行状況

平成31年3月31日現在

平成30年度の各会計の上半期(平成30年4月から平成30年9月)及び、下半期(平成30年10月から平成31年3月)執行状況は、次のとおりです。

(単位:百万円)

会計	当初予算	補正予算	予算現額	歳入				歳出				
				上半期 収入額	下半期 収入額	収入額計	執行率	上半期 支出額	下半期 支出額	支出額計	執行率	
一般会計	32,166	-621	31,545	14,646	11,723	26,369	83.6%	10,924	14,166	25,089	79.5%	
特別会計	国民健康保険事業	9,190	182	9,371	4,209	4,702	8,911	95.1%	3,542	5,406	8,948	95.5%
	後期高齢者医療	894	-9	885	260	322	582	65.8%	190	591	781	88.2%
	介護保険事業	7,605	107	7,712	3,483	3,017	6,499	84.3%	3,047	3,673	6,720	87.1%
	浄化槽整備事業	42	-9	33	7	18	24	74.5%	8	19	27	82.5%
	九州新幹線漏水等 被害対策事業	526	91	616	27	590	616	100.0%	110	256	366	59.4%
	計	18,256	360	18,617	7,985	8,648	16,633	89.3%	6,897	9,944	16,842	90.5%
総計	50,422	-261	50,161	22,631	20,371	43,002	85.7%	17,821	24,110	41,931	83.6%	


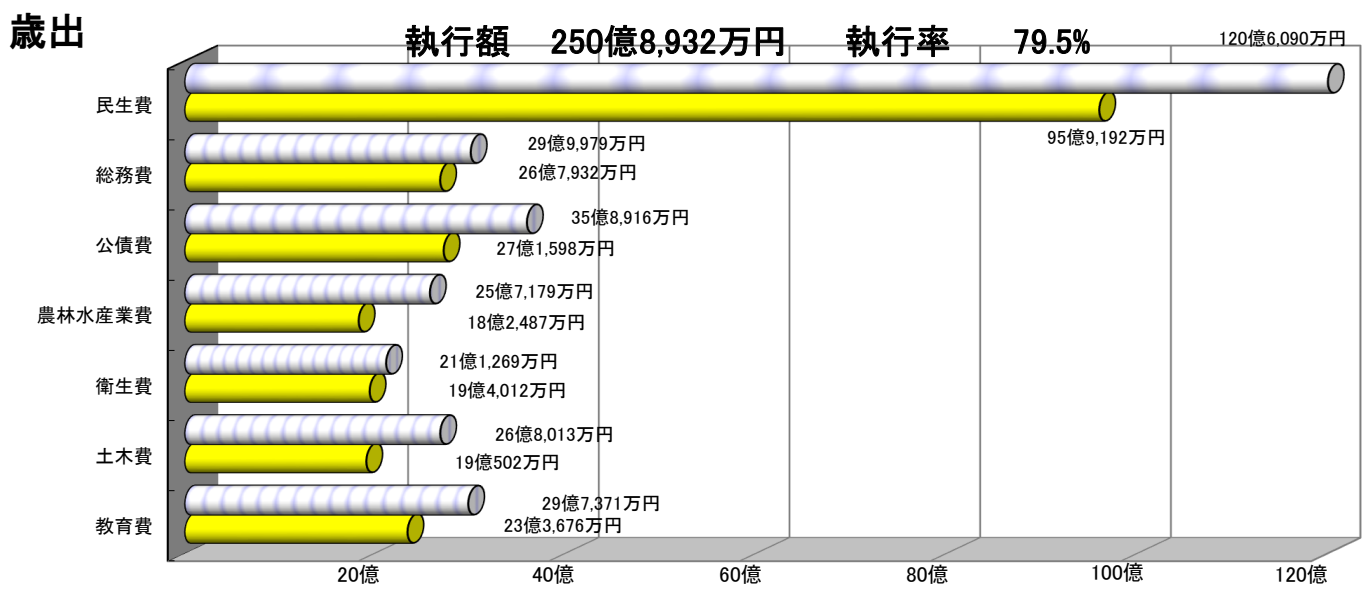
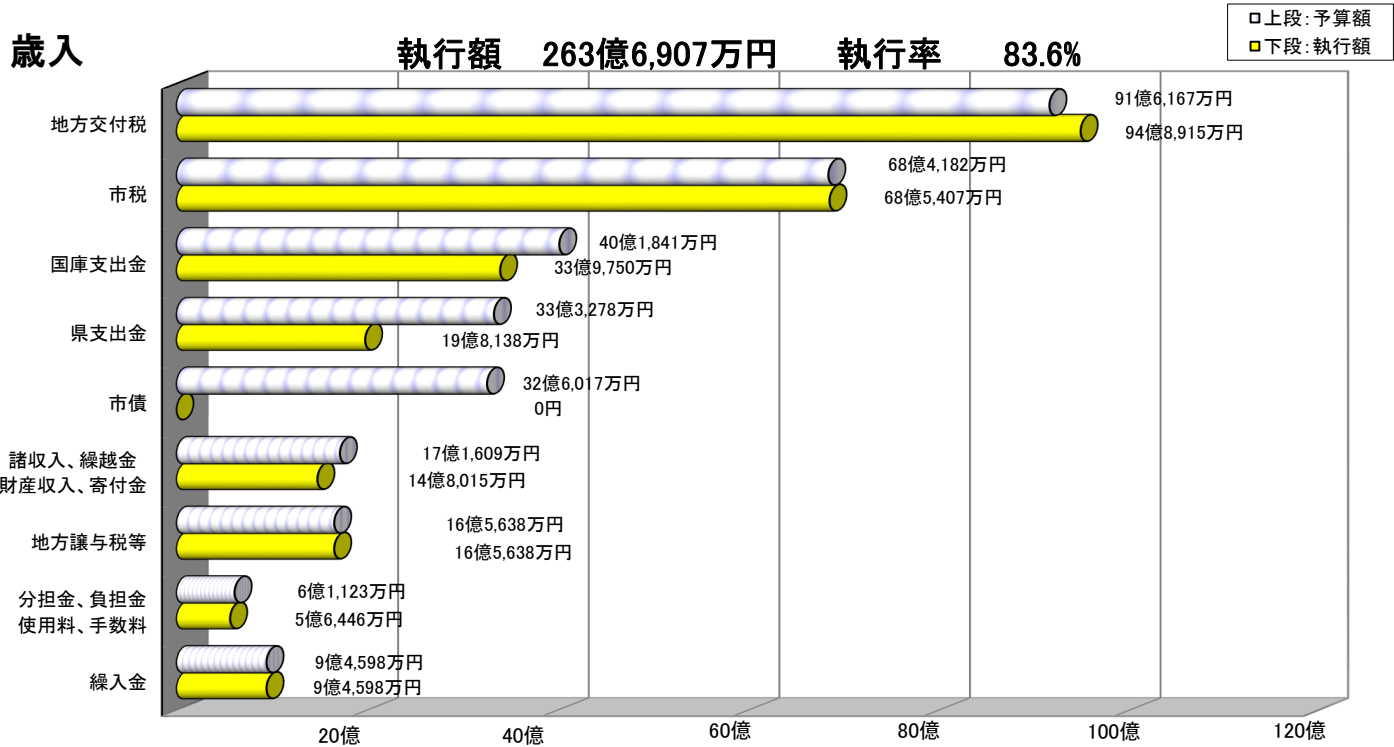
会計	区分	当初予算	補正予算	予算現額	上半期 執行額	下半期 執行額	執行額計	執行率		
企業会計	水道事業	収益的	収入	810	-2	809	353	474	828	102.4%
			支出	821	-10	812	274	466	740	91.1%
		資本的	収入	1	2	3		4	4	129.9%
			支出	686	-95	591	342	204	547	92.5%
	下水道事業	収益的	収入	1,650	-110	1,540	522	1,021	1,542	100.2%
			支出	1,635	-110	1,525	337	1,076	1,413	92.7%
		資本的	収入	899	-179	720	17	682	699	97.1%
			支出	1,691	-375	1,315	462	793	1,255	95.4%
	農業集落排水事業	収益的	収入	416		416	151	265	417	100.1%
			支出	416	5	422	121	277	398	94.4%
		資本的	収入	273	-114	159	36	122	158	99.8%
			支出	447	-150	297	106	190	295	99.6%

※各項目四捨五入の都合上、合計と一致しない場合があります。

【当初予算】とは、一会計年度を通じて定められる基本的予算のことで、その編成時点における事実、見通しを基礎として見積もられ、年度開始前に議会に提案し、議会の議決により成立します。

【補正予算】とは、年度中途における事情の変化により経費の不足を生ずるような事態が発生した場合に、当初予算に「追加」または「更正」の変更を加えるために提出する予算です。

予算総額 315億4,453万円



平成30年度 税負担及び収納状況

平成31年3月31日現在

		予算額			調定額 (百万円)	収納済額 (百万円)	収納率	(参考) 平成29年度 収納率
		(百万円)	1人当たり負担額 (円)	1世帯当たり負担額 (円)				
市民税	個人	2,559	38,586	92,273	2,716	2,562	94.3%	95.3%
	法人	521	-	-	581	569	97.9%	98.6%
固定資産税		2,915	43,961	105,125	3,106	2,908	93.6%	94.4%
軽自動車税		235	3,539	8,463	258	238	92.2%	92.5%
たばこ税		443	6,686	15,988	441	408	92.5%	100.0%
入湯税		14	208	498	14	14	100.0%	100.0%
都市計画税		154	2,328	5,567	165	156	94.5%	95.1%
市税合計		6,842	95,308	227,913	7,279	6,854	94.2%	95.4%

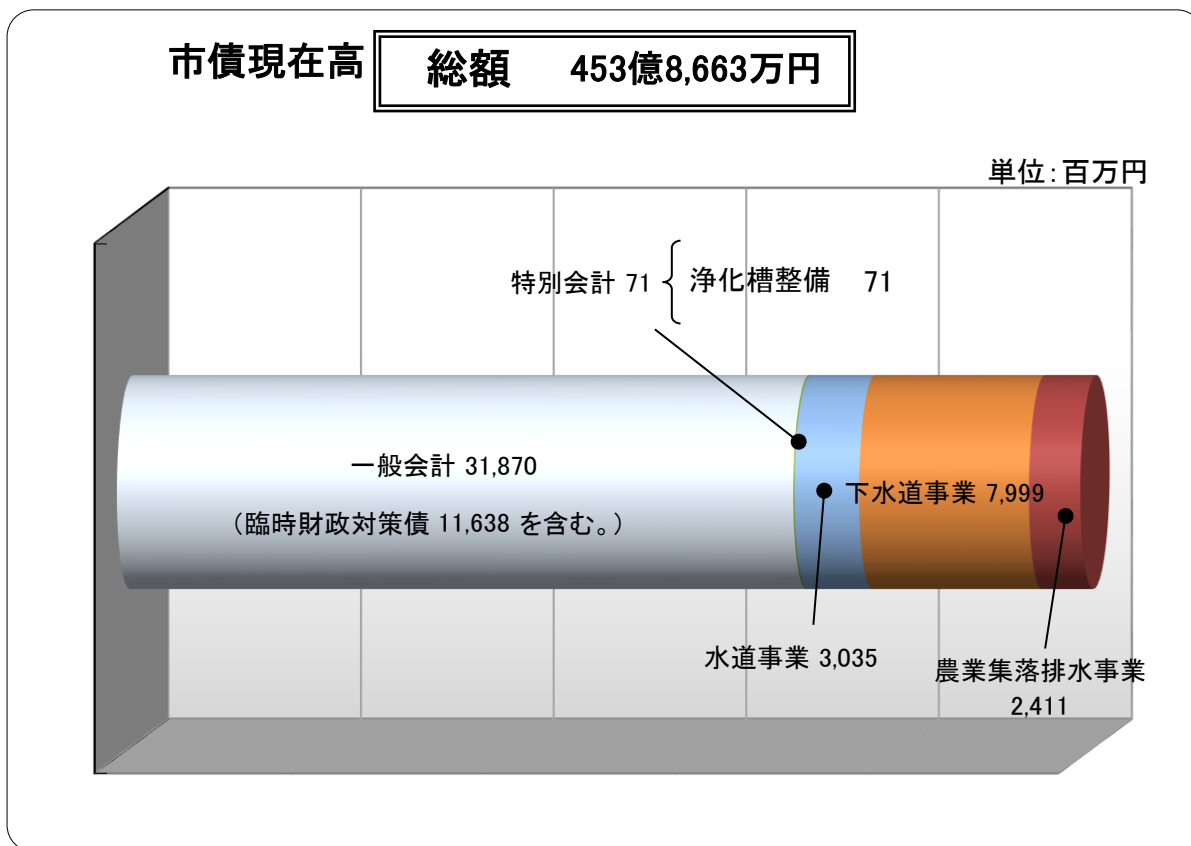
※5月31日まで収納されますので、実際の決算額とは異なります。

※各項目四捨五入の都合上、合計と一致しない場合があります。

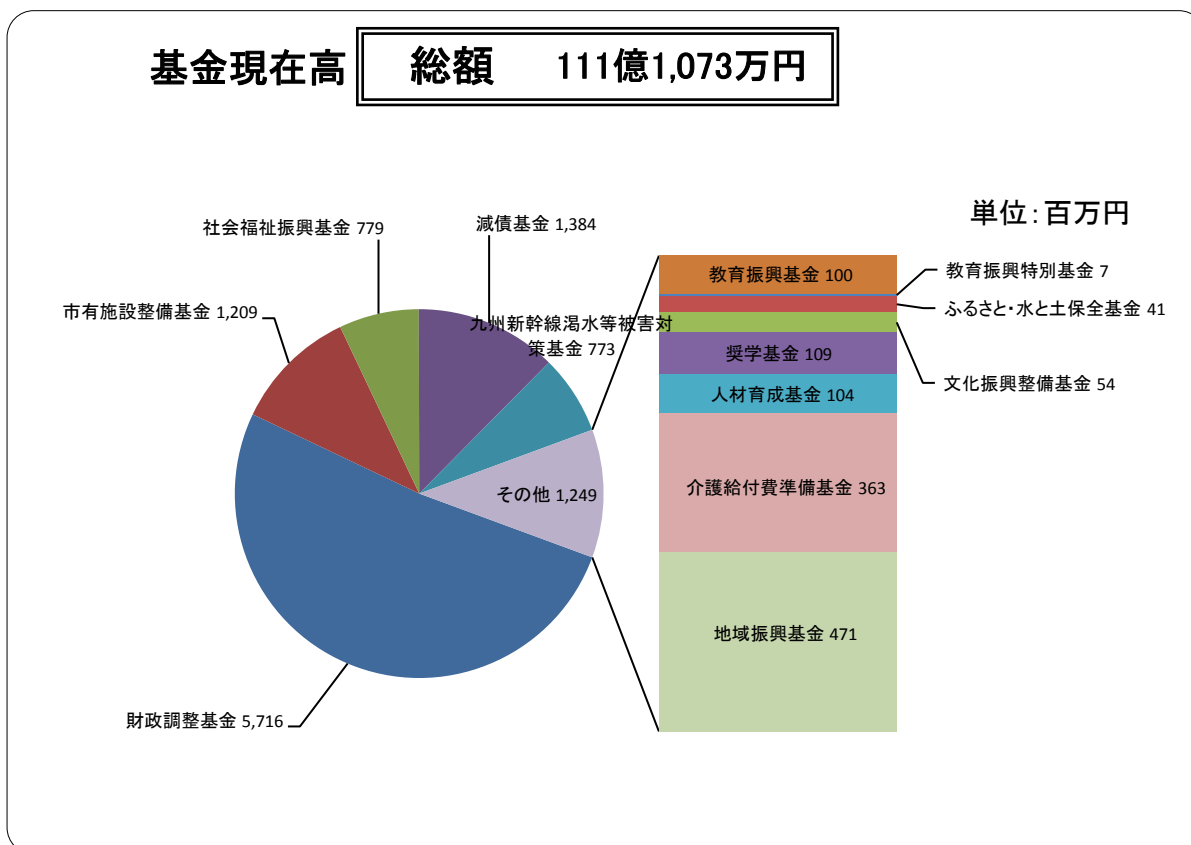
【都市計画税】とは、都市計画事業(道路建設、下水道、公園等の整備)に要する費用に充てられるために設けられた目的税です。

平成30年度 市債現在高及び基金現在高

○平成31年3月31日現在の借金残高は・・・



○平成31年3月31日現在の預金残高は・・・



平成30年度 市有財産の状況及び一時借入金の状況

○市有財産の状況

平成31年3月31日現在

区 分		地積又は延床面積(m ²)	
行政財産	建物	市庁舎	22,978
		公営住宅	76,127
		公園	4,529
		その他の施設	70,035
		学校	124,015
		小 計	297,685
	土地	市庁舎	52,019
		消防施設	3,782
		山林	2,023,991
		公営住宅	218,202
		公園	661,184
		その他の施設	359,664
		学校	502,922
	小 計	3,821,763	
普通財産	建 物		1,094
	土地	山林	47,409
		山林以外の土地	512,999
		小 計	560,408
土地総計(行政+普通財産)		4,382,171	
有価証券		77,231,000円	
出捐金		70,539,000円	

○一時借入金の現在高

平成31年3月31日現在

区分	現在高
一般会計	0円
特別会計	0円
企業会計	0円