

玉名市景観に関する 市民アンケート調査


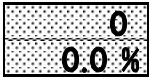
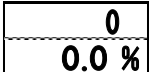
クロス集計結果報告書

- ❖ 地域別(細区分)集計
- ❖ エリア別集計

平成 26 年●●月●●日

玉名市

※

	第 1 位
	第 2 位
	第 3 位

SA : 単数回答

MA : 複数回答

集計結果のポイント

【Q2】 あなたの年齢は クロス集計

- ✓ 【Q11】とのクロスにおいて、10代では「208号線沿いに商業施設が建ち並ぶにぎやかな景観」が玉名らしい景観だとする認識が強い。20代では、「広大な田園景観」と「情緒豊かな温泉街」、30代以上では、「情緒豊かな温泉街」が玉名らしい景観だとする認識が強い。
- ✓ 【Q15】とのクロスは、どの年齢層でも「周辺の景観と色合いの違う大規模な建物」と「道路上や店舗前の立看板、のぼり等」の色彩に不快感を覚えたことがあるという回答が主であるが、30代、40代では、これらに加え、「周辺の風景と色合いの違う看板」の色彩に不快感を覚えたことがあるという回答が多い。
- ✓ 【Q16】とのクロスにおいて、10代、20代、60代以上では、建築物の色彩制限について「極端な色彩(いろ)のみを制限すべきで、あとは個人の良識にまかせるべき」という意向が最も強く、30代、40代、50代では、「景観形成上重要な区域に限り制限し、一般的な地域は極端な色彩(いろ)のみを制限する」という意向が最も強い。

【Q3】 住まいの地域 クロス集計

- ✓ 【Q10】とのクロスにおいて、玉名地域、岱明地域、横島地域では、良好な景観づくりに向けて「九州新幹線玉名駅周辺」を守り育てるべきとする意向が強い。一方、天水地域では、「オレンジロードから有明海を望む眺望」を守り育てるべきとする意向が強い。
- ✓ 【Q11】とのクロスにおいて、玉名地域、岱明地域は「情緒豊かな温泉街」、横島地域は「潮かぜ薫る有明海」、天水地域は「広大な田園風景」が玉名らしい景観だとする認識が強い。
- ✓ 【Q13】とのクロスにおいて、玉名地域、岱明地域は、玉名市らしい景観づくりを進めるため「住宅や店舗等の敷地の緑化」のルールが必要だとする認識が強い。横島地域、天水地域では「建物等のデザイン、色彩(いろ)、素材」のルールが必要だとする認識が強い。
- ✓ 【Q17】とのクロスにおいて、玉名地域、岱明地域、天水地域では、開業以降、新幹線玉名駅周辺の景観について「少し良くなった」という認識が強い。横島については「わからない」という回答に次いで、「変わらない」「少し良くなった」という認識が強い。

- ✓ 【Q19】とのクロスにおいて、玉名地域、岱明地域、天水地域については、「町内会等によるまちの清掃活動などへの参加」について、取り組んでいる、取り組んでも良いという意向が最も強い。横島地域では、「生垣、庭先、ベランダの花・緑等による緑化」の意向が最も強く、次いで「花いっぱい運動など道路の花壇の手入れなどへの参加」、「町内会等によるまちの清掃活動などへの参加」の意向が強い。
- ✓ 【Q20-2】とのクロスにおいて、全ての地域で「公共施設(道路、河川、建物など)の整備・質の向上を図る」取り組みが必要だとする認識が強いが、横島地域、天水地域では、併せて「重要な地区を指定して、その地域にあった取り組みを重点的に進める」取り組みが必要であるという認識も同様に強い。

【Q4】あなたは玉名市に住み始めて何年になりますか？（合併前の各地域の居住期間も含みます） クロス集計

- ✓ 【Q5】とのクロスにおいて、居住期間が1年未満では、まちなみや自然の景観が「ふだんから気になる」と回答する割合が高い。居住期間が1年以上の回答者は「時々気になる」と回答する割合が高い。
- ✓ 【Q13】とのクロスにおいて、居住期間が30年未満では、玉名市らしい景観づくりを進めるために「建物等のデザイン、色彩(いろ)、素材」のルールが必要だとする認識が最も強い。居住期間が30年以上では、「住宅や店舗等の敷地の緑化」のルールが必要だとする認識が最も強い。
- ✓ 【Q18】とのクロスにおいて、居住期間が1年～30年未満では、新玉名駅周辺について、「近代的な商業施設が建ち並ぶにぎやかなまちなみ」景観が望ましいとする意向が最も強い。1年未満、30年以上では、「周囲の田園景観や学校等に配慮した施設が建ち並ぶまちなみ」景観が望ましいとする意向が最も強い。

【Q5】あなたは、ふだん、まちなみや自然の景観が気になりますか？ クロス集計

- ✓ 【Q6】とのクロスにおいて、「ふだんから気になる」「時々気になる」「あまり気にならない」と答えた回答者については、玉名市の景観について「一部、自慢できる景観である」という回答が多い。「まったく気にならない」と答えた回答者については、「景観について考えたことがない」という回答が多い。
- ✓ 【Q7】とのクロスにおいて、「ふだんから気になる」「時々気になる」「あまり気にならない」と答えた回答者は、玉名市の自然景観やまちなみについて、以前と比べ「少し良くなった」という認識が強い。「まったく気にならない」と答えた回答者は、「良くなった」という認識が強い。

- ✓ 【Q16】とのクロスにおいて、「ふだんから気になる」と答えた回答者は「景観形成上、重要な区域に限り制限し、一般的な地域は極端な色彩(いろ)のみを制限する」べきという意向が強い。「時々気になる」「あまり気にならない」「まったく気にならない」では、「極端な色彩(いろ)のみを制限すべきであとは個人の良識にまかせるべき」という意向が強い。

- ✓ 【Q18】とのクロスにおいて、「ふだんから気になる」と答えた回答者は、新玉名駅周辺について、「周囲の田園景観や学校等に配慮した施設が建ち並ぶまちなみ」景観が望ましいとする意向が最も強い。また、「時々気になる」「あまり気にならない」「まったく気にならない」では、「近代的な商業施設が建ち並ぶにぎやかなまちなみ」景観が望ましいとする意向が最も強い。

No. 表側設開 <形維>

- クロス集計001 [02] あなたの年齢は <SA>
- クロス集計002 //
- クロス集計003 //
- クロス集計004 //
- クロス集計005 //
- クロス集計006 //
- クロス集計007 //
- クロス集計008 //
- クロス集計009 //
- クロス集計010 //
- クロス集計011 //
- クロス集計012 //
- クロス集計013 //
- クロス集計014 //
- クロス集計015 //
- クロス集計016 //
- クロス集計017 //
- クロス集計018 [03] 住まいの地域 <SA>
- クロス集計019 //
- クロス集計020 //
- クロス集計021 //
- クロス集計022 //
- クロス集計023 //
- クロス集計024 //
- クロス集計025 //
- クロス集計026 //
- クロス集計027 //
- クロス集計028 //
- クロス集計029 //
- クロス集計030 //
- クロス集計031 //
- クロス集計032 //
- クロス集計033 //
- クロス集計034 //
- クロス集計035 [04] あなたは玉名市に住み始めて何年になりますか？(合併前の各地域の居住期間も含みます) <SA>
- クロス集計036 //
- クロス集計037 //
- クロス集計038 //
- クロス集計039 //
- クロス集計040 //
- クロス集計041 //
- クロス集計042 //
- クロス集計043 //
- クロス集計044 //
- クロス集計045 //
- クロス集計046 //
- クロス集計047 //
- クロス集計048 //
- クロス集計049 //
- クロス集計050 //
- クロス集計051 //
- クロス集計052 [05] あなたは、ふだん、まちなみや自然の景観が気になりますか？ <SA>
- クロス集計053 //
- クロス集計054 //
- クロス集計055 //
- クロス集計056 //
- クロス集計057 //
- クロス集計058 //
- クロス集計059 //
- クロス集計060 //
- クロス集計061 //
- クロス集計062 //
- クロス集計063 //
- クロス集計064 //
- クロス集計065 //
- クロス集計066 //
- クロス集計067 //

表裏設開 <形維>

- [05] あなたは、ふだん、まちなみや自然の景観が気になりますか？ <SA>
- [06] あなたは、玉名市の景観について、全体的にどのように思いますか？ <SA>
- [07] 玉名市のまちなみや自然の風景は、以前(10年～15年程前)と比べてどうなったと思いますか？ <SA>
- [08] あなたが玉名市の「良い景観」と感じているものはどのようなものですか？ <MA>
- [09] あなたが玉名市の「悪い景観」と感じているものはどのようなものですか？ <MA>
- [10] 玉名市の良好な景観づくりに向けて、守り育てるべき重要な場所はどこだと思いますか？ <MA>
- [11] あなたが思う玉名らしい景観とはなんですか？ <MA>
- [12] 玉名市の大きな財産である良好な景観づくりを進めていくためには、「景観づくりのルール(規制・基準等)」を設けることが有効な手法として考えられます。こうしたルールづくりについてどのようにお考えですか？ <SA>
- [13] 玉名市らしい景観づくりを進めるために、どのようなルールが必要だと思いますか？ <MA>
- [14] 新たに景観法の制度を取り入れた場合、建築物や工作物の色彩(いろ)については制限することができますようになります。あなたは、建築物等の色彩(いろ)について、日常生活で不快感を覚えたことはありますか？ <SA>
- [15] 色彩(いろ)について不快感を覚えたのは、どのようなものですか？ <SA>
- [16] 今後、建築物の色彩(いろ)制限を行うべきかどうかについて、どのように思われますか？ <SA>
- [17] あなたは、現在(開業以降)新幹線新玉名駅周辺の景観について、どのように思いますか？また、その理由は何ですか？ <SA>
- [18] あなたは、新玉名駅周辺について、今後どのような景観が望ましいと思いますか？ <SA>
- [19] 玉名市らしい良好な景観づくりのために、あなたが既に取り組んでいる、または、今後取り組んでも良いと思うものはなんですか？ <MA>
- [20-1] 良好な景観を守り、育てるために、玉名市として独自の条例や計画をつくり取り組んでいくことが必要だと思いますか？ <SA>
- [20-2] どのような取り組みが必要だと思いますか？ <MA>
- [05] あなたは、ふだん、まちなみや自然の景観が気になりますか？ <SA>
- [06] あなたは、玉名市の景観について、全体的にどのように思いますか？ <SA>
- [07] 玉名市のまちなみや自然の風景は、以前(10年～15年程前)と比べてどうなったと思いますか？ <SA>
- [08] あなたが玉名市の「良い景観」と感じているものはどのようなものですか？ <MA>
- [09] あなたが玉名市の「悪い景観」と感じているものはどのようなものですか？ <MA>
- [10] 玉名市の良好な景観づくりに向けて、守り育てるべき重要な場所はどこだと思いますか？ <MA>
- [11] あなたが思う玉名らしい景観とはなんですか？ <MA>
- [12] 玉名市の大きな財産である良好な景観づくりを進めていくためには、「景観づくりのルール(規制・基準等)」を設けることが有効な手法として考えられます。こうしたルールづくりについてどのようにお考えですか？ <SA>
- [13] 玉名市らしい景観づくりを進めるために、どのようなルールが必要だと思いますか？ <MA>
- [14] 新たに景観法の制度を取り入れた場合、建築物や工作物の色彩(いろ)については制限することができますようになります。あなたは、建築物等の色彩(いろ)について、日常生活で不快感を覚えたことはありますか？ <SA>
- [15] 色彩(いろ)について不快感を覚えたのは、どのようなものですか？ <SA>
- [16] 今後、建築物の色彩(いろ)制限を行うべきかどうかについて、どのように思われますか？ <SA>
- [17] あなたは、現在(開業以降)新幹線新玉名駅周辺の景観について、どのように思いますか？また、その理由は何ですか？ <SA>
- [18] あなたは、新玉名駅周辺について、今後どのような景観が望ましいと思いますか？ <SA>
- [19] 玉名市らしい良好な景観づくりのために、あなたが既に取り組んでいる、または、今後取り組んでも良いと思うものはなんですか？ <MA>
- [20-1] 良好な景観を守り、育てるために、玉名市として独自の条例や計画をつくり取り組んでいくことが必要だと思いますか？ <SA>
- [20-2] どのような取り組みが必要だと思いますか？ <MA>
- [05] あなたは、ふだん、まちなみや自然の景観が気になりますか？ <SA>
- [06] あなたは、玉名市の景観について、全体的にどのように思いますか？ <SA>
- [07] 玉名市のまちなみや自然の風景は、以前(10年～15年程前)と比べてどうなったと思いますか？ <SA>
- [08] あなたが玉名市の「良い景観」と感じているものはどのようなものですか？ <MA>
- [09] あなたが玉名市の「悪い景観」と感じているものはどのようなものですか？ <MA>
- [10] 玉名市の良好な景観づくりに向けて、守り育てるべき重要な場所はどこだと思いますか？ <MA>
- [11] あなたが思う玉名らしい景観とはなんですか？ <MA>
- [12] 玉名市の大きな財産である良好な景観づくりを進めていくためには、「景観づくりのルール(規制・基準等)」を設けることが有効な手法として考えられます。こうしたルールづくりについてどのようにお考えですか？ <SA>
- [13] 玉名市らしい景観づくりを進めるために、どのようなルールが必要だと思いますか？ <MA>
- [14] 新たに景観法の制度を取り入れた場合、建築物や工作物の色彩(いろ)については制限することができますようになります。あなたは、建築物等の色彩(いろ)について、日常生活で不快感を覚えたことはありますか？ <SA>
- [15] 色彩(いろ)について不快感を覚えたのは、どのようなものですか？ <SA>
- [16] 今後、建築物の色彩(いろ)制限を行うべきかどうかについて、どのように思われますか？ <SA>
- [17] あなたは、現在(開業以降)新幹線新玉名駅周辺の景観について、どのように思いますか？また、その理由は何ですか？ <SA>
- [18] あなたは、新玉名駅周辺について、今後どのような景観が望ましいと思いますか？ <SA>
- [19] 玉名市らしい良好な景観づくりのために、あなたが既に取り組んでいる、または、今後取り組んでも良いと思うものはなんですか？ <MA>
- [20-1] 良好な景観を守り、育てるために、玉名市として独自の条例や計画をつくり取り組んでいくことが必要だと思いますか？ <SA>
- [20-2] どのような取り組みが必要だと思いますか？ <MA>

■表側：【Q2】あなたの年齢は《無回答：3件 を除く》

■表頭：【Q5】あなたは、ふだん、まちなみや自然の景観が気になりますか？

	合計	ふだんから気 になる	時々気になる	あまり気にな らない	まったく気にな らない	無回答
全体	778 100.0 %	233 29.9 %	369 47.4 %	149 19.2 %	19 2.4 %	8 1.0 %
10代 (18歳以上)	12 100.0 %	2 16.7 %	4 33.3 %	3 25.0 %	2 16.7 %	1 8.3 %
20代	67 100.0 %	11 16.4 %	33 49.3 %	20 29.9 %	3 4.5 %	0 0.0 %
30代	89 100.0 %	18 20.2 %	49 55.1 %	22 24.7 %	0 0.0 %	0 0.0 %
40代	104 100.0 %	30 28.8 %	59 56.7 %	11 10.6 %	3 2.9 %	1 1.0 %
50代	151 100.0 %	53 35.1 %	70 46.4 %	23 15.2 %	5 3.3 %	0 0.0 %
60代以上	355 100.0 %	119 33.5 %	154 43.4 %	70 19.7 %	6 1.7 %	6 1.7 %

■表側：【Q2】あなたの年齢は《無回答：3件 を除く》

■表頭：【Q6】あなたは、玉名市の景観について、全体的にどのように思いますか？

	合計	全体的に自慢 できる景観で ある	一部、自慢で きる景観であ る	自慢できる景 観はあまりな い	全く自慢でき る景観ではな い	景観について 考えたことが ない	無回答
全体	778 100.0 %	77 9.9 %	442 56.8 %	179 23.0 %	21 2.7 %	49 6.3 %	10 1.3 %
10代 (18歳以上)	12 100.0 %	1 8.3 %	7 58.3 %	2 16.7 %	0 0.0 %	1 8.3 %	1 8.3 %
20代	67 100.0 %	1 1.5 %	42 62.7 %	16 23.9 %	5 7.5 %	3 4.5 %	0 0.0 %
30代	89 100.0 %	8 9.0 %	47 52.8 %	23 25.8 %	4 4.5 %	7 7.9 %	0 0.0 %
40代	104 100.0 %	14 13.5 %	62 59.6 %	18 17.3 %	3 2.9 %	5 4.8 %	2 1.9 %
50代	151 100.0 %	15 9.9 %	86 57.0 %	38 25.2 %	1 0.7 %	11 7.3 %	0 0.0 %
60代以上	355 100.0 %	38 10.7 %	198 55.8 %	82 23.1 %	8 2.3 %	22 6.2 %	7 2.0 %

■表側：【Q2】あなたの年齢は《無回答：3件を除く》

■表頭：【Q7】玉名市のまちなみや自然の風景は、以前(10年～15年程前)と比べてどうなったと思いますか？

	合計	良くなった	少し良くなった	変わらない	少し悪くなった	悪くなった	わからない	無回答
全体	778 100.0 %	106 13.6 %	281 36.1 %	173 22.2 %	86 11.1 %	33 4.2 %	85 10.9 %	14 1.8 %
10代 (18歳以上)	12 100.0 %	1 8.3 %	3 25.0 %	2 16.7 %	2 16.7 %	1 8.3 %	2 16.7 %	1 8.3 %
20代	67 100.0 %	7 10.4 %	21 31.3 %	16 23.9 %	6 9.0 %	1 1.5 %	16 23.9 %	0 0.0 %
30代	89 100.0 %	7 7.9 %	26 29.2 %	24 27.0 %	6 6.7 %	1 1.1 %	25 28.1 %	0 0.0 %
40代	104 100.0 %	14 13.5 %	38 36.5 %	25 24.0 %	6 5.8 %	1 1.0 %	18 17.3 %	2 1.9 %
50代	151 100.0 %	18 11.9 %	49 32.5 %	41 27.2 %	20 13.2 %	9 6.0 %	14 9.3 %	0 0.0 %
60代以上	355 100.0 %	59 16.6 %	144 40.6 %	65 18.3 %	46 13.0 %	20 5.6 %	10 2.8 %	11 3.1 %

■表側：【Q2】あなたの年齢は《無回答：3件 を除く》

■表頭：【Q8】あなたが玉名市の「良い景観」と感じているものはどのようなものですか？

	合計	歴史的な建造物・まちなみ	庭先や道路沿道が草花で彩られたまちなみ	山並みへの眺望を大事にしたまちなみ	平野に広がる田園風景	色や形が調和したまちなみ	デザインされた歩道・照明・棚等	電線・電柱が整備されたまちなみ	きれいに整備された水辺	ごみのない清潔なまちなみ
全体	778 100.0 %	296 38.0 %	306 39.3 %	269 34.6 %	464 59.6 %	51 6.6 %	154 19.8 %	71 9.1 %	186 23.9 %	209 26.9 %
10代 (18歳以上)	12 100.0 %	6 50.0 %	4 33.3 %	4 33.3 %	8 66.7 %	1 8.3 %	0 0.0 %	2 16.7 %	2 16.7 %	2 16.7 %
20代	67 100.0 %	24 35.8 %	29 43.3 %	31 46.3 %	36 53.7 %	3 4.5 %	17 25.4 %	4 6.0 %	12 17.9 %	15 22.4 %
30代	89 100.0 %	37 41.6 %	35 39.3 %	40 44.9 %	49 55.1 %	7 7.9 %	9 10.1 %	3 3.4 %	24 27.0 %	22 24.7 %
40代	104 100.0 %	52 50.0 %	44 42.3 %	40 38.5 %	57 54.8 %	10 9.6 %	19 18.3 %	15 14.4 %	27 26.0 %	20 19.2 %
50代	151 100.0 %	62 41.1 %	59 39.1 %	54 35.8 %	83 55.0 %	7 4.6 %	35 23.2 %	12 7.9 %	36 23.8 %	39 25.8 %
60代以上	355 100.0 %	115 32.4 %	135 38.0 %	100 28.2 %	231 65.1 %	23 6.5 %	74 20.8 %	35 9.9 %	85 23.9 %	111 31.3 %

	その他	無回答
全体	43 5.5 %	29 3.7 %
10代 (18歳以上)	2 16.7 %	1 8.3 %
20代	7 10.4 %	1 1.5 %
30代	6 6.7 %	2 2.2 %
40代	6 5.8 %	1 1.0 %
50代	11 7.3 %	3 2.0 %
60代以上	11 3.1 %	21 5.9 %

■表側：【Q2】あなたの年齢は《無回答：3件を除く》

■表頭：【Q9】あなたが玉名市の「悪い景観」と感じているものはどのようなものですか？

	合計	歴史的な建物やなじみの風景が少なくなっている	農地や里山を感じる場所が少なくなっている	集落に緑が少なくなっている	周辺から突出した高さの建物があり、高さが不ぞろいである	建物等の形態(かたち)が周辺と不調和である	建物等の色彩(いろ)が周辺と不調和である	屋外広告物のデザイン・色彩(いろ)が周辺と不調和である	屋外広告物大きい	電柱や電線が目立つ
全体	778 100.0%	218 28.0%	207 26.6%	149 19.2%	68 8.7%	82 10.5%	79 10.2%	95 12.2%	95 12.2%	250 32.1%
10代 (18歳以上)	12 100.0%	4 33.3%	2 16.7%	4 33.3%	2 16.7%	1 8.3%	0 0.0%	2 16.7%	1 8.3%	1 8.3%
20代	67 100.0%	10 14.9%	14 20.9%	13 19.4%	10 14.9%	7 10.4%	13 19.4%	8 11.9%	3 4.5%	16 23.9%
30代	89 100.0%	22 24.7%	22 24.7%	17 19.1%	5 5.6%	18 20.2%	15 16.9%	15 16.9%	9 10.1%	18 20.2%
40代	104 100.0%	18 17.3%	15 14.4%	20 19.2%	9 8.7%	17 16.3%	19 18.3%	15 14.4%	20 19.2%	37 35.6%
50代	151 100.0%	48 31.8%	38 25.2%	28 18.5%	13 8.6%	13 8.6%	10 6.6%	18 11.9%	19 12.6%	51 33.8%
60代以上	355 100.0%	116 32.7%	116 32.7%	67 18.9%	29 8.2%	26 7.3%	22 6.2%	37 10.4%	43 12.1%	127 35.8%

	空き地・空き家(老朽家屋を含む)が目立つ	鉄塔が周辺と不調和である	採石場やコンクリートむき出しの斜面が周辺と不調和である	大規模な工場が周辺と不調和である	その他	無回答
全体	528 67.9%	55 7.1%	77 9.9%	27 3.5%	76 9.8%	34 4.4%
10代 (18歳以上)	2 16.7%	0 0.0%	2 16.7%	0 0.0%	5 41.7%	1 8.3%
20代	37 55.2%	6 9.0%	13 19.4%	5 7.5%	8 11.9%	3 4.5%
30代	62 69.7%	6 6.7%	10 11.2%	4 4.5%	12 13.5%	2 2.2%
40代	64 61.5%	11 10.6%	12 11.5%	4 3.8%	13 12.5%	3 2.9%
50代	110 72.8%	11 7.3%	16 10.6%	5 3.3%	14 9.3%	5 3.3%
60代以上	253 71.3%	21 5.9%	24 6.8%	9 2.5%	24 6.8%	20 5.6%

■表例：【Q2】あなたの年齢は《無回答：3件を除く》

■表頭：【Q10】玉名市の良好な景観づくりに向けて、守り育てるべき重要な場所はどこだと思いますか？

	合計	九州新幹線新玉名駅周辺	高瀬地区の歴史的まちなみ(修景)	裏川水際緑地(花しょうぶ・石橋・石垣含む)	俵ころがし水際緑地	玉名温泉街のまちなみ	菊池川のハゼ並木・石ハネ	菊池川が貴く玉名平野	小岱山からの眺望	小岱山の山並み	蛇ヶ谷公園(さくら・つつじ)	山田日吉神社の藤	桃田運動公園	有明海の干潟
全体	778 100.0%	320 41.1%	212 27.2%	238 30.6%	28 3.6%	248 31.9%	55 7.1%	101 13.0%	58 7.5%	48 6.2%	224 28.8%	53 6.8%	78 10.0%	123 15.8%
10代(18歳以上)	12 100.0%	5 41.7%	3 25.0%	4 33.3%	0 0.0%	4 33.3%	1 8.3%	0 0.0%	2 16.7%	0 0.0%	4 33.3%	2 16.7%	0 0.0%	2 16.7%
20代	67 100.0%	31 46.3%	22 32.8%	22 32.8%	2 3.0%	23 34.3%	1 1.5%	2 3.0%	7 10.4%	3 4.5%	24 35.8%	4 6.0%	5 7.5%	10 14.9%
30代	89 100.0%	38 42.7%	23 25.8%	35 39.3%	4 4.5%	34 38.2%	3 3.4%	5 5.6%	4 4.5%	6 6.7%	30 33.7%	7 7.9%	11 12.4%	6 6.7%
40代	104 100.0%	41 39.4%	38 36.5%	33 31.7%	3 2.9%	29 27.9%	5 4.8%	4 3.8%	8 7.7%	8 7.7%	28 26.9%	7 6.7%	10 9.6%	11 10.6%
50代	151 100.0%	59 39.1%	39 25.8%	54 35.8%	7 4.6%	47 31.1%	9 6.0%	20 13.2%	13 8.6%	12 7.9%	38 25.2%	11 7.3%	11 7.3%	31 20.5%
60代以上	355 100.0%	146 41.1%	87 24.5%	90 25.4%	12 3.4%	111 31.3%	36 10.1%	70 19.7%	24 6.8%	19 5.4%	100 28.2%	22 6.2%	41 11.5%	63 17.7%

	松原海水浴場	日嶽	大野下大ソテツ	旧玉名市干拓施設	山の上展望公園	港いこいパーク	げんやま展望公園	オレンジロードから有明海を望む眺望	金峰山系の山々(みかん畑)	草枕温泉	玉名市尾田川公園(尾田の丸池：平成の名水百選)	花いっぱい運動により草花に彩られた沿道等	その他	無回答
全体	67 8.6%	5 0.6%	8 1.0%	17 2.2%	17 2.2%	2 0.3%	22 2.8%	78 10.0%	36 4.6%	55 7.1%	58 7.5%	102 13.1%	19 2.4%	10 1.3%
10代(18歳以上)	2 16.7%	0 0.0%	0 0.0%	0 0.0%	0 0.0%	0 0.0%	0 0.0%	0 0.0%	1 8.3%	4 33.3%	1 8.3%	1 8.3%	0 0.0%	0 0.0%
20代	4 6.0%	0 0.0%	0 0.0%	2 3.0%	4 6.0%	0 0.0%	3 4.5%	7 10.4%	1 1.5%	10 14.9%	5 7.5%	5 7.5%	2 3.0%	0 0.0%
30代	6 6.7%	0 0.0%	0 0.0%	0 0.0%	3 3.4%	0 0.0%	6 6.7%	11 12.4%	4 4.5%	5 5.6%	11 12.4%	9 10.1%	2 2.2%	1 1.1%
40代	10 9.6%	1 1.0%	0 0.0%	3 2.9%	2 1.9%	1 1.0%	4 3.8%	11 10.6%	6 5.8%	14 13.5%	9 8.7%	12 11.5%	4 3.8%	1 1.0%
50代	8 5.3%	1 0.7%	2 1.3%	4 2.6%	1 0.7%	1 0.7%	0 0.0%	21 13.9%	8 5.3%	7 4.6%	11 7.3%	20 13.2%	6 4.0%	0 0.0%
60代以上	37 10.4%	3 0.8%	6 1.7%	8 2.3%	7 2.0%	0 0.0%	9 2.5%	28 7.9%	16 4.5%	15 4.2%	21 5.9%	55 15.5%	5 1.4%	8 2.3%

■表側：【Q2】あなたの年齢は《無回答：3件を除く》

■表頭：【Q11】あなたが思う玉名らしい景観とはなんですか？

	合計	歴史の重みを感じる歴史的まちなみ	広大な田園風景	潮かぜ薫る有明海	雄大な山なみ	市内を一望する山頂からの眺望	四季折々の花が楽しめる公園	花いっぱい運動による沿道や施設内の花壇	208号線沿いに商業施設が建ち並ぶにぎやかな景観	情緒豊かな温泉街
全体	778 100.0 %	216 27.8 %	253 32.5 %	209 26.9 %	87 11.2 %	173 22.2 %	181 23.3 %	94 12.1 %	114 14.7 %	322 41.4 %
10代 (18歳以上)	12 100.0 %	3 25.0 %	3 25.0 %	3 25.0 %	2 16.7 %	4 33.3 %	3 25.0 %	1 8.3 %	6 50.0 %	3 25.0 %
20代	67 100.0 %	10 14.9 %	28 41.8 %	20 29.9 %	11 16.4 %	15 22.4 %	21 31.3 %	6 9.0 %	15 22.4 %	25 37.3 %
30代	89 100.0 %	19 21.3 %	35 39.3 %	23 25.8 %	12 13.5 %	17 19.1 %	17 19.1 %	14 15.7 %	12 13.5 %	44 49.4 %
40代	104 100.0 %	34 32.7 %	37 35.6 %	29 27.9 %	14 13.5 %	22 21.2 %	21 20.2 %	17 16.3 %	10 9.6 %	51 49.0 %
50代	151 100.0 %	41 27.2 %	41 27.2 %	46 30.5 %	15 9.9 %	40 26.5 %	30 19.9 %	12 7.9 %	17 11.3 %	66 43.7 %
60代以上	355 100.0 %	109 30.7 %	109 30.7 %	88 24.8 %	33 9.3 %	75 21.1 %	89 25.1 %	44 12.4 %	54 15.2 %	133 37.5 %

	周辺の風景と調和した新玉名駅周辺	市内を雄大に貫く菊池川	先人が築き上げた干拓施設	いにしえ薫る史跡・古墳群	その他	無回答
全体	148 19.0 %	252 32.4 %	69 8.9 %	100 12.9 %	10 1.3 %	14 1.8 %
10代 (18歳以上)	2 16.7 %	5 41.7 %	0 0.0 %	1 8.3 %	0 0.0 %	0 0.0 %
20代	5 7.5 %	20 29.9 %	2 3.0 %	6 9.0 %	0 0.0 %	3 4.5 %
30代	19 21.3 %	27 30.3 %	4 4.5 %	10 11.2 %	1 1.1 %	0 0.0 %
40代	14 13.5 %	25 24.0 %	11 10.6 %	17 16.3 %	1 1.0 %	1 1.0 %
50代	32 21.2 %	50 33.1 %	17 11.3 %	20 13.2 %	4 2.6 %	2 1.3 %
60代以上	76 21.4 %	125 35.2 %	35 9.9 %	46 13.0 %	4 1.1 %	8 2.3 %

■表側：【Q2】あなたの年齢は〈無回答：3件を除く〉

■表頭：【Q12】玉名市の大きな財産である良好な景観づくりを進めていくためには、「景観づくりのルール(規制・基準等)」を設けることが有効な手法として考えられます。こうしたルールづくりについてどのようにお考えですか？

	合計	全市的にきめ細やかなルールを設ける	全市的に緩やかなルールを設け、重要な地区についてきめ細やかなルールを設ける	全市的に緩やかなルールを設ける	重要な地区に限り、ルールを設ける	必要ない	その他	無回答
全体	778 100.0 %	88 11.3 %	366 47.0 %	127 16.3 %	140 18.0 %	29 3.7 %	13 1.7 %	15 1.9 %
10代 (18歳以上)	12 100.0 %	0 0.0 %	8 66.7 %	3 25.0 %	0 0.0 %	1 8.3 %	0 0.0 %	0 0.0 %
20代	67 100.0 %	10 14.9 %	35 52.2 %	8 11.9 %	9 13.4 %	3 4.5 %	2 3.0 %	0 0.0 %
30代	89 100.0 %	9 10.1 %	42 47.2 %	12 13.5 %	20 22.5 %	4 4.5 %	2 2.2 %	0 0.0 %
40代	104 100.0 %	13 12.5 %	50 48.1 %	17 16.3 %	17 16.3 %	3 2.9 %	3 2.9 %	1 1.0 %
50代	151 100.0 %	14 9.3 %	82 54.3 %	19 12.6 %	31 20.5 %	2 1.3 %	2 1.3 %	1 0.7 %
60代以上	355 100.0 %	42 11.8 %	149 42.0 %	68 19.2 %	63 17.7 %	16 4.5 %	4 1.1 %	13 3.7 %

■表側：【Q2】あなたの年齢は《無回答：3件を除く》

■表頭：【Q13】玉名市らしい景観づくりを進めるために、どのようなルールが必要だと思いますか？

	合計	建物等のデザイン、色彩(いろ)、素材	建物等の高さ	建物等の配置	屋外広告物のデザイン・色彩(いろ)	屋外広告物の大きさ、数	住宅や店舗等の敷地の緑化	その他	無回答
全体	778 100.0 %	308 39.6 %	136 17.5 %	217 27.9 %	196 25.2 %	210 27.0 %	321 41.3 %	37 4.8 %	39 5.0 %
10代 (18歳以上)	12 100.0 %	6 50.0 %	1 8.3 %	5 41.7 %	4 33.3 %	3 25.0 %	5 41.7 %	0 0.0 %	0 0.0 %
20代	67 100.0 %	33 49.3 %	10 14.9 %	20 29.9 %	16 23.9 %	18 26.9 %	24 35.8 %	2 3.0 %	3 4.5 %
30代	89 100.0 %	41 46.1 %	12 13.5 %	32 36.0 %	21 23.6 %	21 23.6 %	29 32.6 %	9 10.1 %	1 1.1 %
40代	104 100.0 %	44 42.3 %	13 12.5 %	35 33.7 %	24 23.1 %	23 22.1 %	48 46.2 %	7 6.7 %	4 3.8 %
50代	151 100.0 %	69 45.7 %	21 13.9 %	37 24.5 %	42 27.8 %	41 27.2 %	68 45.0 %	6 4.0 %	3 2.0 %
60代以上	355 100.0 %	115 32.4 %	79 22.3 %	88 24.8 %	89 25.1 %	104 29.3 %	147 41.4 %	13 3.7 %	28 7.9 %

■表側：【Q2】あなたの年齢は《無回答：3件 を除く》

■表頭：【Q14】新たに景観法の制度を取り入れた場合、建築物や工作物の色彩(いろ)については制限することができるようになります。あなたは、建築物等の色彩(いろ)について、日常生活で不快感を覚えたことはありますか？

	合計	よくある	時々ある	ない	無回答
全体	778 100.0 %	34 4.4 %	301 38.7 %	411 52.8 %	32 4.1 %
10代 (18歳以上)	12 100.0 %	0 0.0 %	5 41.7 %	7 58.3 %	0 0.0 %
20代	67 100.0 %	4 6.0 %	25 37.3 %	37 55.2 %	1 1.5 %
30代	89 100.0 %	5 5.6 %	32 36.0 %	50 56.2 %	2 2.2 %
40代	104 100.0 %	3 2.9 %	45 43.3 %	54 51.9 %	2 1.9 %
50代	151 100.0 %	5 3.3 %	63 41.7 %	80 53.0 %	3 2.0 %
60代以上	355 100.0 %	17 4.8 %	131 36.9 %	183 51.5 %	24 6.8 %

■表側：【Q2】あなたの年齢は《無回答：3件 を除く》

■表頭：【Q15】色彩(いろ)について不快感を覚えたのは、どのようなものですか？《該当なし：444件 を除く》

	合計	周辺の風景と色合いの違う大規模な建物等	周辺の風景と色合いの違う住宅	周辺の風景と色合いの違う新幹線道路沿いの店舗	周辺の風景と色合いの違う看板	道路上や店舗前の立看板、のぼり等	周辺の風景と色合いの違う自動販売機	その他	無回答
全体	335 100.0 %	55 16.4 %	53 15.8 %	35 10.4 %	51 15.2 %	88 26.3 %	11 3.3 %	37 11.0 %	5 1.5 %
10代 (18歳以上)	5 100.0 %	2 40.0 %	0 0.0 %	0 0.0 %	1 20.0 %	1 20.0 %	0 0.0 %	1 20.0 %	0 0.0 %
20代	29 100.0 %	7 24.1 %	2 6.9 %	4 13.8 %	2 6.9 %	7 24.1 %	0 0.0 %	7 24.1 %	0 0.0 %
30代	37 100.0 %	8 21.6 %	4 10.8 %	2 5.4 %	8 21.6 %	8 21.6 %	1 2.7 %	6 16.2 %	0 0.0 %
40代	48 100.0 %	6 12.5 %	8 16.7 %	6 12.5 %	13 27.1 %	9 18.8 %	1 2.1 %	5 10.4 %	0 0.0 %
50代	68 100.0 %	15 22.1 %	12 17.6 %	8 11.8 %	13 19.1 %	13 19.1 %	0 0.0 %	5 7.4 %	2 2.9 %
60代以上	148 100.0 %	17 11.5 %	27 18.2 %	15 10.1 %	14 9.5 %	50 33.8 %	9 6.1 %	13 8.8 %	3 2.0 %

■表側：【Q2】あなたの年齢は《無回答：3件を除く》

■表頭：【Q16】今後、建築物の色彩(いろ)制限を行うべきかどうかについて、どのように思われますか？

	合計	建築物の外壁は公共空間を占めるのもであり、調和を保つため、強く制限すべき	極端な色彩(いろ)のみを制限すべきで、あとは個人の良識にまかせるべき	景観形成上、重要な区域に限り制限し、一般的な地域は極端な色彩(いろ)のみを制限する	建築物の外壁の色彩(いろ)は所有者の表現の自由であり制限するべきではない	わからない	無回答
全体	778 100.0 %	48 6.2 %	247 31.7 %	269 34.6 %	105 13.5 %	66 8.5 %	43 5.5 %
10代 (18歳以上)	12 100.0 %	1 8.3 %	7 58.3 %	0 0.0 %	1 8.3 %	2 16.7 %	1 8.3 %
20代	67 100.0 %	5 7.5 %	22 32.8 %	21 31.3 %	8 11.9 %	8 11.9 %	3 4.5 %
30代	89 100.0 %	4 4.5 %	26 29.2 %	36 40.4 %	12 13.5 %	10 11.2 %	1 1.1 %
40代	104 100.0 %	4 3.8 %	25 24.0 %	48 46.2 %	14 13.5 %	10 9.6 %	3 2.9 %
50代	151 100.0 %	5 3.3 %	43 28.5 %	64 42.4 %	23 15.2 %	9 6.0 %	7 4.6 %
60代以上	355 100.0 %	29 8.2 %	124 34.9 %	100 28.2 %	47 13.2 %	27 7.6 %	28 7.9 %

■表側：【Q2】あなたの年齢は《無回答：3件を除く》

■表頭：【Q17】あなたは、現在(開業以降)新幹線新玉名駅周辺の景観について、どのように思いますか？また、その理由は何ですか？

	合計	良くなった	少し良くなった	変わらない	少し悪くなった	悪くなった	わからない	無回答
全体	778 100.0 %	142 18.3 %	258 33.2 %	144 18.5 %	51 6.6 %	33 4.2 %	125 16.1 %	25 3.2 %
10代 (18歳以上)	12 100.0 %	2 16.7 %	5 41.7 %	1 8.3 %	1 8.3 %	0 0.0 %	3 25.0 %	0 0.0 %
20代	67 100.0 %	14 20.9 %	23 34.3 %	13 19.4 %	3 4.5 %	2 3.0 %	11 16.4 %	1 1.5 %
30代	89 100.0 %	14 15.7 %	27 30.3 %	19 21.3 %	10 11.2 %	3 3.4 %	16 18.0 %	0 0.0 %
40代	104 100.0 %	22 21.2 %	29 27.9 %	25 24.0 %	6 5.8 %	6 5.8 %	13 12.5 %	3 2.9 %
50代	151 100.0 %	25 16.6 %	52 34.4 %	28 18.5 %	10 6.6 %	9 6.0 %	25 16.6 %	2 1.3 %
60代以上	355 100.0 %	65 18.3 %	122 34.4 %	58 16.3 %	21 5.9 %	13 3.7 %	57 16.1 %	19 5.4 %

■表側：【Q2】あなたの年齢は《無回答：3件を除く》

■表頭：【Q18】あなたは、新玉名駅周辺について、今後どのような景観が望ましいと思いますか？

	合計	近代的な商業施設が建ち並ぶにぎやかなまちなみ	周囲の田園風景や学校等に配慮した施設が建ち並ぶまちなみ	閑静な住宅地としてのまちなみ	事務所や文化的施設などが建ち並ぶ都市的なまちなみ	緑豊かな公園などが整備された憩いの空間	のどかな田園風景を守るべきであり、これ以上の開発は望まない	その他	無回答
全体	778 100.0 %	224 28.8 %	192 24.7 %	13 1.7 %	48 6.2 %	157 20.2 %	92 11.8 %	31 4.0 %	21 2.7 %
10代 (18歳以上)	12 100.0 %	5 41.7 %	3 25.0 %	0 0.0 %	0 0.0 %	1 8.3 %	1 8.3 %	2 16.7 %	0 0.0 %
20代	67 100.0 %	34 50.7 %	15 22.4 %	0 0.0 %	3 4.5 %	3 4.5 %	5 7.5 %	6 9.0 %	1 1.5 %
30代	89 100.0 %	29 32.6 %	22 24.7 %	1 1.1 %	4 4.5 %	19 21.3 %	7 7.9 %	6 6.7 %	1 1.1 %
40代	104 100.0 %	27 26.0 %	20 19.2 %	4 3.8 %	10 9.6 %	25 24.0 %	7 6.7 %	9 8.7 %	2 1.9 %
50代	151 100.0 %	48 31.8 %	43 28.5 %	2 1.3 %	5 3.3 %	30 19.9 %	17 11.3 %	5 3.3 %	1 0.7 %
60代以上	355 100.0 %	81 22.8 %	89 25.1 %	6 1.7 %	26 7.3 %	79 22.3 %	55 15.5 %	3 0.8 %	16 4.5 %

■表側：【Q2】あなたの年齢は《無回答：3件 を除く》

■表頭：【Q19】玉名市らしい良好な景観づくりのために、あなたが既に取り組んでいる、または、今後取り組んでも良いと思うものはなんですか？

	合計	建物のデザイン・色彩(いろ)等のルール設定など、景観のための話し合いへの参加	景観に関するセミナーや説明会などへの参加	生垣、庭先、ベランダの花・緑等による緑化	自宅の建替え・改修時に建物のデザイン・色彩(いろ)について周辺の景観に配慮する	町内会等によるまちの清掃活動などへの参加	地域で愛されている建物等の保存・活用への取り組みに参加する	花いっぱい運動など道路の花壇の手入れなどへの参加	その他	無回答
全体	778 100.0 %	110 14.1 %	148 19.0 %	424 54.5 %	212 27.2 %	432 55.5 %	232 29.8 %	359 46.1 %	28 3.6 %	73 9.4 %
10代 (18歳以上)	12 100.0 %	1 8.3 %	1 8.3 %	7 58.3 %	5 41.7 %	7 58.3 %	6 50.0 %	6 50.0 %	0 0.0 %	0 0.0 %
20代	67 100.0 %	15 22.4 %	13 19.4 %	39 58.2 %	25 37.3 %	36 53.7 %	21 31.3 %	27 40.3 %	0 0.0 %	5 7.5 %
30代	89 100.0 %	12 13.5 %	9 10.1 %	51 57.3 %	26 29.2 %	48 53.9 %	31 34.8 %	26 29.2 %	8 9.0 %	8 9.0 %
40代	104 100.0 %	13 12.5 %	16 15.4 %	56 53.8 %	41 39.4 %	62 59.6 %	34 32.7 %	42 40.4 %	3 2.9 %	8 7.7 %
50代	151 100.0 %	26 17.2 %	31 20.5 %	88 58.3 %	43 28.5 %	80 53.0 %	50 33.1 %	66 43.7 %	7 4.6 %	8 5.3 %
60代以上	355 100.0 %	43 12.1 %	78 22.0 %	183 51.5 %	72 20.3 %	199 56.1 %	90 25.4 %	192 54.1 %	10 2.8 %	44 12.4 %

■表側：【Q2】あなたの年齢は《無回答：3件を除く》

■表頭：【Q20-1】良好な景観を守り、育てるために、玉名市として独自の条例や計画をつくり取り組んでいくことが必要だと思いますか？

	合計	必要だと思う	必要ない	わからない	無回答
全体	778 100.0 %	550 70.7 %	24 3.1 %	190 24.4 %	14 1.8 %
10代 (18歳以上)	12 100.0 %	7 58.3 %	0 0.0 %	4 33.3 %	1 8.3 %
20代	67 100.0 %	46 68.7 %	3 4.5 %	18 26.9 %	0 0.0 %
30代	89 100.0 %	57 64.0 %	2 2.2 %	30 33.7 %	0 0.0 %
40代	104 100.0 %	67 64.4 %	3 2.9 %	33 31.7 %	1 1.0 %
50代	151 100.0 %	108 71.5 %	10 6.6 %	33 21.9 %	0 0.0 %
60代以上	355 100.0 %	265 74.6 %	6 1.7 %	72 20.3 %	12 3.4 %

■表側：【Q2】あなたの年齢は《無回答：3件を除く》

■表頭：【Q20-2】どのような取り組みが必要だと思いますか？《該当なし：229件を除く》

	合計	条例や計画等により景観づくりの目標、方針をパンフレット等で周知する	建物のデザイン、色彩(いろ)、素材、高さ等についてルールを設ける	屋外広告物の規制を強める	重要な地区を指定して、その地域にあった取り組みを重点的に進める	街路樹・花などによる道路等の緑化を進める	住宅・工場などの民有地の敷地内の緑化を進める	公共施設(道路、河川、建物など)の整備・質の向上を図る	地域の景観づくりを支援するための専門家の派遣	活動を進める上で必要となる情報・資料の提供
全体	550 100.0 %	214 38.9 %	85 15.5 %	136 24.7 %	202 36.7 %	216 39.3 %	45 8.2 %	280 50.9 %	75 13.6 %	65 11.8 %
10代 (18歳以上)	7 100.0 %	3 42.9 %	2 28.6 %	1 14.3 %	0 0.0 %	2 28.6 %	1 14.3 %	4 57.1 %	1 14.3 %	0 0.0 %
20代	46 100.0 %	19 41.3 %	10 21.7 %	9 19.6 %	21 45.7 %	21 45.7 %	1 2.2 %	24 52.2 %	5 10.9 %	3 6.5 %
30代	57 100.0 %	16 28.1 %	13 22.8 %	2 3.5 %	25 43.9 %	23 40.4 %	5 8.8 %	36 63.2 %	13 22.8 %	4 7.0 %
40代	67 100.0 %	22 32.8 %	13 19.4 %	20 29.9 %	32 47.8 %	28 41.8 %	7 10.4 %	24 35.8 %	13 19.4 %	11 16.4 %
50代	108 100.0 %	39 36.1 %	15 13.9 %	31 28.7 %	41 38.0 %	39 36.1 %	10 9.3 %	60 55.6 %	11 10.2 %	11 10.2 %
60代以上	265 100.0 %	115 43.4 %	32 12.1 %	73 27.5 %	83 31.3 %	103 38.9 %	21 7.9 %	132 49.8 %	32 12.1 %	36 13.6 %

	市と市民の協働の景観づくりを支える体制づくり	町内会やNPOの活動への支援	学校や地域で意識啓発、環境学習等を目的とした講演会、研修会などを開催する	その他	無回答
全体	156 28.4 %	46 8.4 %	59 10.7 %	19 3.5 %	4 0.7 %
10代(18歳以上)	4 57.1 %	0 0.0 %	1 14.3 %	1 14.3 %	0 0.0 %
20代	13 28.3 %	4 8.7 %	2 4.3 %	2 4.3 %	0 0.0 %
30代	14 24.6 %	5 8.8 %	3 5.3 %	2 3.5 %	1 1.8 %
40代	16 23.9 %	3 4.5 %	6 9.0 %	3 4.5 %	0 0.0 %
50代	26 24.1 %	10 9.3 %	9 8.3 %	6 5.6 %	0 0.0 %
60代以上	83 31.3 %	24 9.1 %	38 14.3 %	5 1.9 %	3 1.1 %

■表側：【Q3】住まいの地域《無回答：3件を除く》

■表頭：【Q5】あなたは、ふだん、まちなみや自然の景観が気になりますか？

	合計	ふだんから気になる	時々気になる	あまり気にならない	まったく気にならない	無回答
全体	778 100.0 %	233 29.9 %	370 47.6 %	148 19.0 %	19 2.4 %	8 1.0 %
玉名地域	501 100.0 %	152 30.3 %	241 48.1 %	92 18.4 %	12 2.4 %	4 0.8 %
岱明地域	160 100.0 %	46 28.8 %	78 48.8 %	31 19.4 %	3 1.9 %	2 1.3 %
横島地域	48 100.0 %	9 18.8 %	19 39.6 %	16 33.3 %	2 4.2 %	2 4.2 %
天水地域	69 100.0 %	26 37.7 %	32 46.4 %	9 13.0 %	2 2.9 %	0 0.0 %

■表側：【Q3】住まいの地域《無回答：3件を除く》

■表頭：【Q6】あなたは、玉名市の景観について、全体的にどのように思いますか？

	合計	全体的に自慢 できる景観で ある	一部、自慢で きる景観であ る	自慢できる景 観はあまりな い	全く自慢でき る景観ではな い	景観について 考えたことが ない	無回答
全体	778 100.0 %	77 9.9 %	442 56.8 %	180 23.1 %	20 2.6 %	49 6.3 %	10 1.3 %
玉名地域	501 100.0 %	40 8.0 %	296 59.1 %	118 23.6 %	16 3.2 %	27 5.4 %	4 0.8 %
岱明地域	160 100.0 %	13 8.1 %	87 54.4 %	43 26.9 %	1 0.6 %	13 8.1 %	3 1.9 %
横島地域	48 100.0 %	6 12.5 %	22 45.8 %	10 20.8 %	2 4.2 %	6 12.5 %	2 4.2 %
天水地域	69 100.0 %	18 26.1 %	37 53.6 %	9 13.0 %	1 1.4 %	3 4.3 %	1 1.4 %

■表側：【Q3】 住まいの地域 《無回答：3件 を除く》

■表頭：【Q7】 玉名市のまちなみや自然の風景は、以前(10年～15年程前)と比べてどうなったと思いますか？

	合計	良くなった	少し良くなった	変わらない	少し悪くなった	悪くなった	わからない	無回答
全体	778 100.0 %	106 13.6 %	281 36.1 %	173 22.2 %	87 11.2 %	33 4.2 %	84 10.8 %	14 1.8 %
玉名地域	501 100.0 %	70 14.0 %	184 36.7 %	109 21.8 %	57 11.4 %	24 4.8 %	51 10.2 %	6 1.2 %
岱明地域	160 100.0 %	22 13.8 %	57 35.6 %	34 21.3 %	20 12.5 %	6 3.8 %	18 11.3 %	3 1.9 %
横島地域	48 100.0 %	8 16.7 %	15 31.3 %	13 27.1 %	3 6.3 %	0 0.0 %	6 12.5 %	3 6.3 %
天水地域	69 100.0 %	6 8.7 %	25 36.2 %	17 24.6 %	7 10.1 %	3 4.3 %	9 13.0 %	2 2.9 %

■表側：【Q3】住まいの地域《無回答：3件を除く》

■表頭：【Q8】あなたが玉名市の「良い景観」と感じているものはどのようなものですか？

	合計	歴史的な建造物・まちなみ	庭先や道路沿道が草花で彩られたまちなみ	山並みへの眺望を大事にしたまちなみ	平野に広がる田園風景	色や形が調和したまちなみ	デザインされた歩道・照明・棚等	電線・電柱が整備されたまちなみ	きれいに整備された水辺	ごみのない清潔なまちなみ
全体	778 100.0 %	296 38.0 %	305 39.2 %	269 34.6 %	464 59.6 %	51 6.6 %	153 19.7 %	72 9.3 %	186 23.9 %	210 27.0 %
玉名地域	501 100.0 %	195 38.9 %	194 38.7 %	158 31.5 %	292 58.3 %	34 6.8 %	102 20.4 %	45 9.0 %	139 27.7 %	133 26.5 %
岱明地域	160 100.0 %	52 32.5 %	68 42.5 %	52 32.5 %	98 61.3 %	13 8.1 %	35 21.9 %	20 12.5 %	26 16.3 %	48 30.0 %
横島地域	48 100.0 %	17 35.4 %	18 37.5 %	15 31.3 %	32 66.7 %	3 6.3 %	9 18.8 %	4 8.3 %	9 18.8 %	13 27.1 %
天水地域	69 100.0 %	32 46.4 %	25 36.2 %	44 63.8 %	42 60.9 %	1 1.4 %	7 10.1 %	3 4.3 %	12 17.4 %	16 23.2 %

	その他	無回答
全体	43 5.5 %	29 3.7 %
玉名地域	29 5.8 %	18 3.6 %
岱明地域	9 5.6 %	7 4.4 %
横島地域	1 2.1 %	3 6.3 %
天水地域	4 5.8 %	1 1.4 %

■表側：【Q3】住まいの地域《無回答：3件を除く》

■表頭：【Q9】あなたが玉名市の「悪い景観」と感じているものはどのようなものですか？

	合計	歴史的な建物やなじみの風景が少なくなっている	農地や里山を感じる場所が少なくなっている	集落に緑が少なくなっている	周辺から突出した高さの建物があり、高さが不ぞろいである	建物等の形態(かたち)が周辺と不調和である	建物等の色彩(いろ)が周辺と不調和である	屋外広告物のデザイン・色彩(いろ)が周辺と不調和である	屋外広告物が大きい	電柱や電線が目立つ
全体	778 100.0 %	218 28.0 %	207 26.6 %	150 19.3 %	67 8.6 %	82 10.5 %	79 10.2 %	95 12.2 %	94 12.1 %	250 32.1 %
玉名地域	501 100.0 %	136 27.1 %	137 27.3 %	94 18.8 %	51 10.2 %	55 11.0 %	56 11.2 %	60 12.0 %	61 12.2 %	168 33.5 %
岱明地域	160 100.0 %	49 30.6 %	43 26.9 %	39 24.4 %	11 6.9 %	16 10.0 %	12 7.5 %	23 14.4 %	19 11.9 %	49 30.6 %
横島地域	48 100.0 %	15 31.3 %	7 14.6 %	8 16.7 %	4 8.3 %	5 10.4 %	3 6.3 %	5 10.4 %	6 12.5 %	13 27.1 %
天水地域	69 100.0 %	18 26.1 %	20 29.0 %	9 13.0 %	1 1.4 %	6 8.7 %	8 11.6 %	7 10.1 %	8 11.6 %	20 29.0 %

	空き地・空き家(老朽家屋を含む)が目立つ	鉄塔が周辺と不調和である	採石場やコンクリートむき出しの斜面が周辺と不調和である	大規模な工場が周辺と不調和である	その他	無回答
全体	528 67.9 %	55 7.1 %	77 9.9 %	27 3.5 %	76 9.8 %	34 4.4 %
玉名地域	357 71.3 %	34 6.8 %	52 10.4 %	19 3.8 %	43 8.6 %	15 3.0 %
岱明地域	104 65.0 %	13 8.1 %	15 9.4 %	5 3.1 %	18 11.3 %	9 5.6 %
横島地域	27 56.3 %	3 6.3 %	3 6.3 %	0 0.0 %	4 8.3 %	5 10.4 %
天水地域	40 58.0 %	5 7.2 %	7 10.1 %	3 4.3 %	11 15.9 %	5 7.2 %

■表例：【Q3】住まいの地域（無回答：3件を除く）

■表頭：【Q10】玉名市の良好な景観づくりに向けて、守り育てるべき重要な場所はどこだと思いますか？

	合計	九州新幹線新 玉名駅周辺	高瀬地区の歴 史的まちなみ (修景)	裏川水際緑地 (花しょうぶ・ 石橋・石垣含 む)	俵ころがし水 際緑地	玉名温泉街の まちなみ	菊池川のハゼ 並木・石ハネ	菊池川が貫く 玉名平野	小岱山からの 眺望	小岱山の山並 み	蛇ヶ谷公園(さ くら・つつじ)	山田日吉社 の藤	桃田運動公園	有明海の干潟
全体	778 100.0%	319 41.0%	212 27.2%	237 30.5%	28 3.6%	248 31.9%	55 7.1%	101 13.0%	58 7.5%	48 6.2%	223 28.7%	53 6.8%	78 10.0%	123 15.8%
玉名地域	501 100.0%	218 43.5%	148 29.5%	170 33.9%	23 4.6%	167 33.3%	43 8.6%	74 14.8%	38 7.6%	35 7.0%	165 32.9%	38 7.6%	51 10.2%	58 11.6%
岱明地域	160 100.0%	61 38.1%	39 24.4%	41 25.6%	3 1.9%	54 33.8%	7 4.4%	21 13.1%	18 11.3%	11 6.9%	40 25.0%	9 5.6%	11 6.9%	40 25.0%
横島地域	48 100.0%	22 45.8%	9 18.8%	10 20.8%	2 4.2%	14 29.2%	2 4.2%	3 6.3%	0 0.0%	1 2.1%	9 18.8%	2 4.2%	4 8.3%	16 33.3%
天水地域	69 100.0%	18 26.1%	16 23.2%	16 23.2%	0 0.0%	13 18.8%	3 4.3%	3 4.3%	2 2.9%	1 1.4%	9 13.0%	4 5.8%	12 17.4%	9 13.0%

	松原海水浴場	日嶽	大野下大ソテ ツ	旧玉名市干拓 施設	山の上展望公 園	港いこいパー ク	げんやま展望 公園	オレンジロー ドから有明海 を望む眺望	金峰山系の 山々(みかん 畑)	草枕温泉	玉名市尾田川 公園(尾田の丸 池：平成の名 水百選)	花いっぱい運 動により草花 に彩られた沿 道等	その他	無回答
全体	67 8.6%	5 0.6%	8 1.0%	17 2.2%	17 2.2%	2 0.3%	22 2.8%	78 10.0%	36 4.6%	55 7.1%	58 7.5%	102 13.1%	19 2.4%	11 1.4%
玉名地域	22 4.4%	1 0.2%	3 0.6%	11 2.2%	6 1.2%	2 0.4%	8 1.6%	36 7.2%	17 3.4%	26 5.2%	25 5.0%	61 12.2%	16 3.2%	7 1.4%
岱明地域	41 25.6%	4 2.5%	4 2.5%	0 0.0%	3 1.9%	0 0.0%	2 1.3%	10 6.3%	1 0.6%	4 2.5%	9 5.6%	27 16.9%	1 0.6%	4 2.5%
横島地域	4 8.3%	0 0.0%	1 2.1%	5 10.4%	7 14.6%	0 0.0%	0 0.0%	7 14.6%	2 4.2%	3 6.3%	6 12.5%	8 16.7%	2 4.2%	0 0.0%
天水地域	0 0.0%	0 0.0%	0 0.0%	1 1.4%	1 1.4%	0 0.0%	12 17.4%	25 36.2%	16 23.2%	22 31.9%	18 26.1%	6 8.7%	0 0.0%	0 0.0%

■表側：【Q3】住まいの地域《無回答：3件を除く》

■表頭：【Q11】あなたが思う玉名らしい景観とはなんですか？

	合計	歴史の重みを感じる歴史的まちなみ	広大な田園風景	潮かぜ薫る有明海	雄大な山なみ	市内を一望する山頂からの眺望	四季折々の花が楽しめる公園	花いっぱい運動による沿道や施設内の花壇	208号線沿いに商業施設が建ち並ぶにぎやかな景観	情緒豊かな温泉街
全体	778 100.0 %	216 27.8 %	253 32.5 %	209 26.9 %	87 11.2 %	173 22.2 %	180 23.1 %	93 12.0 %	114 14.7 %	322 41.4 %
玉名地域	501 100.0 %	153 30.5 %	156 31.1 %	100 20.0 %	55 11.0 %	100 20.0 %	123 24.6 %	63 12.6 %	82 16.4 %	199 39.7 %
岱明地域	160 100.0 %	34 21.3 %	48 30.0 %	65 40.6 %	14 8.8 %	33 20.6 %	37 23.1 %	19 11.9 %	19 11.9 %	87 54.4 %
横島地域	48 100.0 %	7 14.6 %	20 41.7 %	22 45.8 %	4 8.3 %	12 25.0 %	9 18.8 %	5 10.4 %	5 10.4 %	13 27.1 %
天水地域	69 100.0 %	22 31.9 %	29 42.0 %	22 31.9 %	14 20.3 %	28 40.6 %	11 15.9 %	6 8.7 %	8 11.6 %	23 33.3 %

	周辺の風景と調和した新玉名駅周辺	市内を雄大に貫く菊池川	先人が築き上げた干拓施設	いにしえ薫る史跡・古墳群	その他	無回答
全体	147 18.9 %	252 32.4 %	69 8.9 %	100 12.9 %	10 1.3 %	15 1.9 %
玉名地域	106 21.2 %	175 34.9 %	33 6.6 %	69 13.8 %	9 1.8 %	12 2.4 %
岱明地域	26 16.3 %	47 29.4 %	11 6.9 %	22 13.8 %	1 0.6 %	2 1.3 %
横島地域	7 14.6 %	16 33.3 %	16 33.3 %	3 6.3 %	0 0.0 %	0 0.0 %
天水地域	8 11.6 %	14 20.3 %	9 13.0 %	6 8.7 %	0 0.0 %	1 1.4 %

■表側：【Q3】住まいの地域《無回答：3件 を除く》

■表頭：【Q12】玉名市の大きな財産である良好な景観づくりを進めていくためには、「景観づくりのルール(規制・基準等)」を設けることが有効な手法として考えられます。こうしたルールづくりについてどのようにお考えですか？

	合計	全市的にきめ細やかなルールを設ける	全市的に緩やかなルールを設け、重要な地区についてきめ細やかなルールを設ける	全市的に緩やかなルールを設ける	重要な地区に限り、ルールを設ける	必要ない	その他	無回答
全体	778 100.0 %	88 11.3 %	365 46.9 %	127 16.3 %	140 18.0 %	29 3.7 %	13 1.7 %	16 2.1 %
玉名地域	501 100.0 %	56 11.2 %	239 47.7 %	85 17.0 %	84 16.8 %	17 3.4 %	8 1.6 %	12 2.4 %
岱明地域	160 100.0 %	21 13.1 %	75 46.9 %	25 15.6 %	30 18.8 %	7 4.4 %	0 0.0 %	2 1.3 %
横島地域	48 100.0 %	3 6.3 %	18 37.5 %	7 14.6 %	15 31.3 %	3 6.3 %	1 2.1 %	1 2.1 %
天水地域	69 100.0 %	8 11.6 %	33 47.8 %	10 14.5 %	11 15.9 %	2 2.9 %	4 5.8 %	1 1.4 %

■表側：【Q3】住まいの地域《無回答：3件を除く》

■表頭：【Q13】玉名市らしい景観づくりを進めるために、どのようなルールが必要だと思いますか？

	合計	建物等のデザイン、色彩(いろ)、素材	建物等の高さ	建物等の配置	屋外広告物のデザイン・色彩(いろ)	屋外広告物の大きさ、数	住宅や店舗等の敷地の緑化	その他	無回答
全体	778 100.0 %	307 39.5 %	136 17.5 %	217 27.9 %	195 25.1 %	210 27.0 %	321 41.3 %	37 4.8 %	40 5.1 %
玉名地域	501 100.0 %	198 39.5 %	82 16.4 %	148 29.5 %	129 25.7 %	129 25.7 %	205 40.9 %	24 4.8 %	28 5.6 %
岱明地域	160 100.0 %	55 34.4 %	33 20.6 %	42 26.3 %	37 23.1 %	54 33.8 %	67 41.9 %	9 5.6 %	4 2.5 %
横島地域	48 100.0 %	22 45.8 %	8 16.7 %	9 18.8 %	14 29.2 %	12 25.0 %	18 37.5 %	1 2.1 %	5 10.4 %
天水地域	69 100.0 %	32 46.4 %	13 18.8 %	18 26.1 %	15 21.7 %	15 21.7 %	31 44.9 %	3 4.3 %	3 4.3 %

■表側：【Q3】住まいの地域《無回答：3件を除く》

■表頭：【Q14】新たに景観法の制度を取り入れた場合、建築物や工作物の色彩(いろ)については制限することができるようになります。あなたは、建築物等の色彩(いろ)について、日常生活で不快感を覚えたことはありますか？

	合計	よくある	時々ある	ない	無回答
全体	778 100.0 %	34 4.4 %	301 38.7 %	411 52.8 %	32 4.1 %
玉名地域	501 100.0 %	24 4.8 %	195 38.9 %	257 51.3 %	25 5.0 %
岱明地域	160 100.0 %	6 3.8 %	64 40.0 %	88 55.0 %	2 1.3 %
横島地域	48 100.0 %	1 2.1 %	14 29.2 %	32 66.7 %	1 2.1 %
天水地域	69 100.0 %	3 4.3 %	28 40.6 %	34 49.3 %	4 5.8 %

■表側：【Q3】住まいの地域《無回答：3件 を除く》

■表頭：【Q15】色彩(いろ)について不快感を覚えたのは、どのようなものですか？《該当なし：444件 を除く》

	合計	周辺の風景と色合いの違う大規模な建物等	周辺の風景と色合いの違う住宅	周辺の風景と色合いの違う新幹線道路沿いの店舗	周辺の風景と色合いの違う看板	道路上や店舗前の立看板、のぼり等	周辺の風景と色合いの違う自動販売機	その他	無回答
全体	335 100.0 %	55 16.4 %	52 15.5 %	35 10.4 %	51 15.2 %	89 26.6 %	11 3.3 %	37 11.0 %	5 1.5 %
玉名地域	219 100.0 %	36 16.4 %	32 14.6 %	19 8.7 %	34 15.5 %	61 27.9 %	6 2.7 %	28 12.8 %	3 1.4 %
岱明地域	70 100.0 %	12 17.1 %	10 14.3 %	11 15.7 %	13 18.6 %	15 21.4 %	3 4.3 %	4 5.7 %	2 2.9 %
横島地域	15 100.0 %	0 0.0 %	4 26.7 %	3 20.0 %	2 13.3 %	3 20.0 %	1 6.7 %	2 13.3 %	0 0.0 %
天水地域	31 100.0 %	7 22.6 %	6 19.4 %	2 6.5 %	2 6.5 %	10 32.3 %	1 3.2 %	3 9.7 %	0 0.0 %

■表側：【Q3】住まいの地域《無回答：3件を除く》

■表頭：【Q16】今後、建築物の色彩(いろ)制限を行うべきかどうかについて、どのように思われますか？

	合計	建築物の外壁は公共空間を占めるのもであり、調和を保つため、強く制限すべき	極端な色彩(いろ)のみを制限すべきで、あとは個人の良識にまかせるべき	景観形成上、重要な区域に限り制限し、一般的な地域は極端な色彩(いろ)のみを制限する	建築物の外壁の色彩(いろ)は所有者の表現の自由であり制限するべきではない	わからない	無回答
全体	778 100.0 %	48 6.2 %	247 31.7 %	269 34.6 %	105 13.5 %	66 8.5 %	43 5.5 %
玉名地域	501 100.0 %	31 6.2 %	165 32.9 %	174 34.7 %	61 12.2 %	39 7.8 %	31 6.2 %
岱明地域	160 100.0 %	7 4.4 %	56 35.0 %	51 31.9 %	25 15.6 %	16 10.0 %	5 3.1 %
横島地域	48 100.0 %	4 8.3 %	8 16.7 %	17 35.4 %	11 22.9 %	6 12.5 %	2 4.2 %
天水地域	69 100.0 %	6 8.7 %	18 26.1 %	27 39.1 %	8 11.6 %	5 7.2 %	5 7.2 %

■表側：【Q3】住まいの地域《無回答：3件を除く》

■表頭：【Q17】あなたは、現在(開業以降)新幹線新玉名駅周辺の景観について、どのように思いますか？また、その理由は何ですか？

	合計	良くなった	少し良くなった	変わらない	少し悪くなった	悪くなった	わからない	無回答
全体	778	141	258	144	51	33	125	26
	100.0 %	18.1 %	33.2 %	18.5 %	6.6 %	4.2 %	16.1 %	3.3 %
玉名地域	501	88	179	93	32	24	67	18
	100.0 %	17.6 %	35.7 %	18.6 %	6.4 %	4.8 %	13.4 %	3.6 %
岱明地域	160	30	45	31	13	8	31	2
	100.0 %	18.8 %	28.1 %	19.4 %	8.1 %	5.0 %	19.4 %	1.3 %
横島地域	48	9	10	11	1	0	15	2
	100.0 %	18.8 %	20.8 %	22.9 %	2.1 %	0.0 %	31.3 %	4.2 %
天水地域	69	14	24	9	5	1	12	4
	100.0 %	20.3 %	34.8 %	13.0 %	7.2 %	1.4 %	17.4 %	5.8 %

■表側：【Q3】住まいの地域《無回答：3件を除く》

■表頭：【Q18】あなたは、新玉名駅周辺について、今後どのような景観が望ましいと思いますか？

	合計	近代的な商業施設が建ち並ぶにぎやかなまちなみ	周囲の田園風景や学校等に配慮した施設が建ち並ぶまちなみ	閑静な住宅地としてのまちなみ	事務所や文化的施設などが建ち並ぶ都市的なまちなみ	緑豊かな公園などが整備された憩いの空間	のどかな田園風景を守るべきであり、これ以上の開発は望まない	その他	無回答
全体	778 100.0 %	224 28.8 %	193 24.8 %	13 1.7 %	48 6.2 %	156 20.1 %	92 11.8 %	31 4.0 %	21 2.7 %
玉名地域	501 100.0 %	144 28.7 %	142 28.3 %	8 1.6 %	33 6.6 %	90 18.0 %	55 11.0 %	20 4.0 %	9 1.8 %
岱明地域	160 100.0 %	42 26.3 %	29 18.1 %	3 1.9 %	10 6.3 %	40 25.0 %	25 15.6 %	6 3.8 %	5 3.1 %
横島地域	48 100.0 %	18 37.5 %	10 20.8 %	1 2.1 %	1 2.1 %	7 14.6 %	7 14.6 %	1 2.1 %	3 6.3 %
天水地域	69 100.0 %	20 29.0 %	12 17.4 %	1 1.4 %	4 5.8 %	19 27.5 %	5 7.2 %	4 5.8 %	4 5.8 %

■表側：【Q3】住まいの地域《無回答：3件を除く》

■表頭：【Q19】玉名市らしい良好な景観づくりのために、あなたが既に取り組んでいる、または、今後取り組んでも良いと思うものはなんですか？

	合計	建物のデザイン・色彩(いろ)等のルール設定など、景観のための話し合いへの参加	景観に関するセミナーや説明会などへの参加	生垣、庭先、ベランダの花・緑等による緑化	自宅の建替え・改修時に建物のデザイン・色彩(いろ)について周辺の景観に配慮する	町内会等によるまちの清掃活動などへの参加	地域で愛されている建物等の保存・活用への取り組みに参加する	花いっぱい運動など道路の花壇の手入れなどへの参加	その他	無回答
全体	778 100.0%	110 14.1%	147 18.9%	423 54.4%	212 27.2%	433 55.7%	232 29.8%	358 46.0%	28 3.6%	73 9.4%
玉名地域	501 100.0%	78 15.6%	94 18.8%	260 51.9%	141 28.1%	264 52.7%	158 31.5%	223 44.5%	21 4.2%	52 10.4%
岱明地域	160 100.0%	19 11.9%	40 25.0%	94 58.8%	35 21.9%	96 60.0%	45 28.1%	75 46.9%	4 2.5%	11 6.9%
横島地域	48 100.0%	5 10.4%	6 12.5%	31 64.6%	15 31.3%	24 50.0%	10 20.8%	25 52.1%	1 2.1%	6 12.5%
天水地域	69 100.0%	8 11.6%	7 10.1%	38 55.1%	21 30.4%	49 71.0%	19 27.5%	35 50.7%	2 2.9%	4 5.8%

■表側：【Q3】住まいの地域《無回答：3件 を除く》

■表頭：【Q20-1】良好な景観を守り、育てるために、玉名市として独自の条例や計画をつくり取り組んでいくことが必要だと思いますか？

	合計	必要だと思う	必要ない	わからない	無回答
全体	778 100.0 %	550 70.7 %	24 3.1 %	190 24.4 %	14 1.8 %
玉名地域	501 100.0 %	356 71.1 %	16 3.2 %	119 23.8 %	10 2.0 %
岱明地域	160 100.0 %	115 71.9 %	4 2.5 %	39 24.4 %	2 1.3 %
横島地域	48 100.0 %	27 56.3 %	2 4.2 %	18 37.5 %	1 2.1 %
天水地域	69 100.0 %	52 75.4 %	2 2.9 %	14 20.3 %	1 1.4 %

■表側：【Q3】住まいの地域《無回答：3件を除く》

■表頭：【Q20-2】どのような取り組みが必要だと思いますか？《該当なし：229件を除く》

	合計	条例や計画等により景観づくりの目標、方針をパンフレット等で周知する	建物のデザイン、色彩(いろ)、素材、高さ等についてルールを設ける	屋外広告物の規制を強める	重要な地区を指定して、その地域にあった取り組みを重点的に進める	街路樹・花などによる道路等の緑化を進める	住宅・工場などの民有地の敷地内の緑化を進める	公共施設(道路、河川、建物など)の整備・質の向上を図る	地域の景観づくりを支援するための専門家の派遣	活動を進める上で必要となる情報・資料の提供
全体	550 100.0 %	215 39.1 %	85 15.5 %	135 24.5 %	203 36.9 %	215 39.1 %	45 8.2 %	280 50.9 %	74 13.5 %	65 11.8 %
玉名地域	356 100.0 %	144 40.4 %	60 16.9 %	88 24.7 %	128 36.0 %	132 37.1 %	26 7.3 %	187 52.5 %	50 14.0 %	45 12.6 %
岱明地域	115 100.0 %	47 40.9 %	14 12.2 %	25 21.7 %	38 33.0 %	53 46.1 %	11 9.6 %	59 51.3 %	17 14.8 %	13 11.3 %
横島地域	27 100.0 %	7 25.9 %	3 11.1 %	7 25.9 %	13 48.1 %	10 37.0 %	4 14.8 %	11 40.7 %	5 18.5 %	1 3.7 %
天水地域	52 100.0 %	17 32.7 %	8 15.4 %	15 28.8 %	24 46.2 %	20 38.5 %	4 7.7 %	23 44.2 %	2 3.8 %	6 11.5 %

	市と市民の協働の景観づくりを支える体制づくり	町内会やNPOの活動への支援	学校や地域で意識啓発、環境学習等を目的とした講演会、研修会などを開催する	その他	無回答
全体	156 28.4 %	47 8.5 %	59 10.7 %	19 3.5 %	4 0.7 %
玉名地域	99 27.8 %	26 7.3 %	38 10.7 %	9 2.5 %	3 0.8 %
岱明地域	30 26.1 %	10 8.7 %	15 13.0 %	4 3.5 %	1 0.9 %
横島地域	8 29.6 %	4 14.8 %	2 7.4 %	2 7.4 %	0 0.0 %
天水地域	19 36.5 %	7 13.5 %	4 7.7 %	4 7.7 %	0 0.0 %

■表側：【Q4】あなたは玉名市に住み始めて何年になりますか？(合併前の各地域の居住期間も含みます)《無回答：5件 を除く》

■表頭：【Q5】あなたは、ふだん、まちなみや自然の景観が気になりますか？

	合計	ふだんから気 になる	時々気になる	あまり気にな らない	まったく気にな らない	無回答
全体	776 100.0 %	231 29.8 %	369 47.6 %	149 19.2 %	19 2.4 %	8 1.0 %
1年未満	11 100.0 %	7 63.6 %	2 18.2 %	1 9.1 %	1 9.1 %	0 0.0 %
1年～10年未満	90 100.0 %	26 28.9 %	40 44.4 %	22 24.4 %	1 1.1 %	1 1.1 %
10年～20年未 満	80 100.0 %	19 23.8 %	40 50.0 %	15 18.8 %	5 6.3 %	1 1.3 %
20年～30年未 満	102 100.0 %	25 24.5 %	50 49.0 %	22 21.6 %	4 3.9 %	1 1.0 %
30年以上	493 100.0 %	154 31.2 %	237 48.1 %	89 18.1 %	8 1.6 %	5 1.0 %

■表側：【Q4】あなたは玉名市に住み始めて何年になりますか？(合併前の各地域の居住期間も含みます)《無回答：5件 を除く》

■表頭：【Q6】あなたは、玉名市の景観について、全体的にどのように思いますか？

	合計	全体的に自慢 できる景観で ある	一部、自慢で きる景観であ る	自慢できる景 観はあまりな い	全く自慢でき る景観ではな い	景観について 考えたことが ない	無回答
全体	776 100.0 %	75 9.7 %	442 57.0 %	179 23.1 %	21 2.7 %	49 6.3 %	10 1.3 %
1年未満	11 100.0 %	2 18.2 %	4 36.4 %	3 27.3 %	0 0.0 %	1 9.1 %	1 9.1 %
1年～10年未満	90 100.0 %	5 5.6 %	54 60.0 %	19 21.1 %	5 5.6 %	6 6.7 %	1 1.1 %
10年～20年未 満	80 100.0 %	6 7.5 %	54 67.5 %	13 16.3 %	3 3.8 %	3 3.8 %	1 1.3 %
20年～30年未 満	102 100.0 %	4 3.9 %	60 58.8 %	26 25.5 %	6 5.9 %	5 4.9 %	1 1.0 %
30年以上	493 100.0 %	58 11.8 %	270 54.8 %	118 23.9 %	7 1.4 %	34 6.9 %	6 1.2 %

■表側：【Q4】あなたは玉名市に住み始めて何年になりますか？(合併前の各地域の居住期間も含みます)《無回答：5件を除く》

■表頭：【Q7】玉名市のまちなみや自然の風景は、以前(10年～15年程前)と比べてどうなったと思いますか？

	合計	良くなった	少し良くなった	変わらない	少し悪くなった	悪くなった	わからない	無回答
全体	776 100.0 %	106 13.7 %	279 36.0 %	172 22.2 %	87 11.2 %	33 4.3 %	85 11.0 %	14 1.8 %
1年未満	11 100.0 %	0 0.0 %	2 18.2 %	4 36.4 %	0 0.0 %	0 0.0 %	5 45.5 %	0 0.0 %
1年～10年未満	90 100.0 %	2 2.2 %	20 22.2 %	13 14.4 %	6 6.7 %	1 1.1 %	46 51.1 %	2 2.2 %
10年～20年未満	80 100.0 %	11 13.8 %	30 37.5 %	21 26.3 %	5 6.3 %	5 6.3 %	7 8.8 %	1 1.3 %
20年～30年未満	102 100.0 %	15 14.7 %	43 42.2 %	25 24.5 %	6 5.9 %	3 2.9 %	8 7.8 %	2 2.0 %
30年以上	493 100.0 %	78 15.8 %	184 37.3 %	109 22.1 %	70 14.2 %	24 4.9 %	19 3.9 %	9 1.8 %

■表側：【Q4】あなたは玉名市に住み始めて何年になりますか？(合併前の各地域の居住期間も含みます)《無回答：5件を除く》

■表頭：【Q8】あなたが玉名市の「良い景観」と感じているものはどのようなものですか？

	合計	歴史的な建造物・まちなみ	庭先や道路沿道が草花で彩られたまちなみ	山並みへの眺望を大事にしたまちなみ	平野に広がる田園風景	色や形が調和したまちなみ	デザインされた歩道・照明・棚等	電線・電柱が整備されたまちなみ	きれいに整備された水辺	ごみのない清潔なまちなみ
全体	776 100.0 %	294 37.9 %	305 39.3 %	269 34.7 %	463 59.7 %	51 6.6 %	154 19.8 %	72 9.3 %	185 23.8 %	210 27.1 %
1年未満	11 100.0 %	4 36.4 %	5 45.5 %	5 45.5 %	7 63.6 %	1 9.1 %	1 9.1 %	0 0.0 %	1 9.1 %	3 27.3 %
1年～10年未満	90 100.0 %	43 47.8 %	31 34.4 %	34 37.8 %	48 53.3 %	6 6.7 %	15 16.7 %	7 7.8 %	21 23.3 %	24 26.7 %
10年～20年未満	80 100.0 %	38 47.5 %	32 40.0 %	30 37.5 %	47 58.8 %	3 3.8 %	12 15.0 %	6 7.5 %	21 26.3 %	20 25.0 %
20年～30年未満	102 100.0 %	35 34.3 %	41 40.2 %	43 42.2 %	54 52.9 %	10 9.8 %	22 21.6 %	9 8.8 %	21 20.6 %	23 22.5 %
30年以上	493 100.0 %	174 35.3 %	196 39.8 %	157 31.8 %	307 62.3 %	31 6.3 %	104 21.1 %	50 10.1 %	121 24.5 %	140 28.4 %

	その他	無回答
全体	42 5.4 %	29 3.7 %
1年未満	1 9.1 %	0 0.0 %
1年～10年未満	6 6.7 %	3 3.3 %
10年～20年未満	7 8.8 %	1 1.3 %
20年～30年未満	8 7.8 %	4 3.9 %
30年以上	20 4.1 %	21 4.3 %

■表側：【Q4】あなたは玉名市に住み始めて何年になりますか？(合併前の各地域の居住期間も含みます)《無回答：5件を除く》

■表頭：【Q9】あなたが玉名市の「悪い景観」と感じているものはどのようなものですか？

	合計	歴史的な建物やなじみの風景が少なくなっている	農地や里山を感じる場所が少なくなっている	集落に緑が少なくなっている	周辺から突出した高さの建物があり、高さが不ぞろいである	建物等の形態(かたち)が周辺と不調和である	建物等の色彩(いろ)が周辺と不調和である	屋外広告物のデザイン・色彩(いろ)が周辺と不調和である	屋外広告物が大きい	電柱や電線が目立つ
全体	776 100.0 %	217 28.0 %	207 26.7 %	150 19.3 %	68 8.8 %	81 10.4 %	79 10.2 %	95 12.2 %	94 12.1 %	249 32.1 %
1年未満	11 100.0 %	3 27.3 %	2 18.2 %	2 18.2 %	0 0.0 %	2 18.2 %	2 18.2 %	2 18.2 %	0 0.0 %	3 27.3 %
1年～10年未満	90 100.0 %	15 16.7 %	13 14.4 %	17 18.9 %	10 11.1 %	16 17.8 %	14 15.6 %	13 14.4 %	10 11.1 %	28 31.1 %
10年～20年未満	80 100.0 %	17 21.3 %	16 20.0 %	13 16.3 %	10 12.5 %	9 11.3 %	14 17.5 %	13 16.3 %	16 20.0 %	20 25.0 %
20年～30年未満	102 100.0 %	18 17.6 %	24 23.5 %	22 21.6 %	11 10.8 %	8 7.8 %	14 13.7 %	12 11.8 %	10 9.8 %	28 27.5 %
30年以上	493 100.0 %	164 33.3 %	152 30.8 %	96 19.5 %	37 7.5 %	46 9.3 %	35 7.1 %	55 11.2 %	58 11.8 %	170 34.5 %

	空き地・空き家(老朽家屋を含む)が目立つ	鉄塔が周辺と不調和である	採石場やコンクリートむき出しの斜面が周辺と不調和である	大規模な工場が周辺と不調和である	その他	無回答
全体	527 67.9 %	55 7.1 %	77 9.9 %	27 3.5 %	75 9.7 %	34 4.4 %
1年未満	6 54.5 %	2 18.2 %	1 9.1 %	0 0.0 %	2 18.2 %	0 0.0 %
1年～10年未満	64 71.1 %	7 7.8 %	14 15.6 %	4 4.4 %	11 12.2 %	3 3.3 %
10年～20年未満	45 56.3 %	6 7.5 %	9 11.3 %	2 2.5 %	12 15.0 %	5 6.3 %
20年～30年未満	65 63.7 %	12 11.8 %	11 10.8 %	6 5.9 %	10 9.8 %	8 7.8 %
30年以上	347 70.4 %	28 5.7 %	42 8.5 %	15 3.0 %	40 8.1 %	18 3.7 %

■表例：【Q4】あなたは玉名市に住み始めて何年になりますか？(合併前の各地域の居住期間も含まます)《無回答：5件 を除く》

■表頭：【Q10】玉名市の良好な景観づくりに向けて、守り育てるべき重要な場所はどこだと思いますか？

	合計	九州新幹線新 玉名駅周辺	高瀬地区の歴 史的まちなみ (修景)	裏川水際緑地 (花しょうぶ・ 石橋・石垣含 む)	俵ころがし水 際緑地	玉名温泉街の まちなみ	菊池川のハゼ 並木・石ハネ	菊池川が貫く 玉名平野	小岱山からの 眺望	小岱山の山並 み	蛇ヶ谷公園(さ くら・つつじ)	山田日吉神社 の藤	桃田運動公園	有明海の干潟
全体	776 100.0 %	318 41.0 %	211 27.2 %	238 30.7 %	28 3.6 %	248 32.0 %	55 7.1 %	101 13.0 %	58 7.5 %	48 6.2 %	224 28.9 %	53 6.8 %	78 10.1 %	123 15.9 %
1年未満	11 100.0 %	5 45.5 %	5 45.5 %	4 36.4 %	0 0.0 %	5 45.5 %	0 0.0 %	2 18.2 %	0 0.0 %	0 0.0 %	5 45.5 %	0 0.0 %	2 18.2 %	0 0.0 %
1年～10年未満	90 100.0 %	37 41.1 %	33 36.7 %	31 34.4 %	2 2.2 %	34 37.8 %	2 2.2 %	3 3.3 %	4 4.4 %	3 3.3 %	31 34.4 %	10 11.1 %	6 6.7 %	8 8.9 %
10年～20年未 満	80 100.0 %	33 41.3 %	24 30.0 %	28 35.0 %	2 2.5 %	29 36.3 %	5 6.3 %	5 6.3 %	7 8.8 %	6 7.5 %	27 33.8 %	7 8.8 %	2 2.5 %	11 13.8 %
20年～30年未 満	102 100.0 %	39 38.2 %	27 26.5 %	33 32.4 %	4 3.9 %	32 31.4 %	4 3.9 %	9 8.8 %	10 9.8 %	7 6.9 %	29 28.4 %	4 3.9 %	12 11.8 %	14 13.7 %
30年以上	493 100.0 %	204 41.4 %	122 24.7 %	142 28.8 %	20 4.1 %	148 30.0 %	44 8.9 %	82 16.6 %	37 7.5 %	32 6.5 %	132 26.8 %	32 6.5 %	56 11.4 %	90 18.3 %

	松原海水浴場	日嶽	大野下大ソテ ツ	旧玉名市干拓 施設	山の上展望公 園	港いこいパー ク	げんやま展望 公園	オレンジロー ドから有明海 を望む眺望	金峰山系の 山々(みかん 畑)	草枕温泉	玉名市尾田川 公園(尾田の丸 池：平成の名 水百選)	花いっぱい運 動により草花 に彩られた沿 道等	その他	無回答
全体	66 8.5 %	5 0.6 %	8 1.0 %	17 2.2 %	17 2.2 %	2 0.3 %	22 2.8 %	78 10.1 %	36 4.6 %	54 7.0 %	57 7.3 %	102 13.1 %	18 2.3 %	11 1.4 %
1年未満	0 0.0 %	0 0.0 %	0 0.0 %	1 9.1 %	0 0.0 %	0 0.0 %	0 0.0 %	1 9.1 %	0 0.0 %	2 18.2 %	1 9.1 %	0 0.0 %	0 0.0 %	0 0.0 %
1年～10年未満	6 6.7 %	0 0.0 %	0 0.0 %	3 3.3 %	2 2.2 %	0 0.0 %	5 5.6 %	8 8.9 %	6 6.7 %	9 10.0 %	8 8.9 %	5 5.6 %	4 4.4 %	2 2.2 %
10年～20年未 満	7 8.8 %	0 0.0 %	0 0.0 %	2 2.5 %	1 1.3 %	0 0.0 %	3 3.8 %	5 6.3 %	4 5.0 %	17 21.3 %	7 8.8 %	6 7.5 %	1 1.3 %	0 0.0 %
20年～30年未 満	10 9.8 %	0 0.0 %	2 2.0 %	1 1.0 %	4 3.9 %	1 1.0 %	4 3.9 %	12 11.8 %	4 3.9 %	8 7.8 %	9 8.8 %	11 10.8 %	4 3.9 %	2 2.0 %
30年以上	43 8.7 %	5 1.0 %	6 1.2 %	10 2.0 %	10 2.0 %	1 0.2 %	10 2.0 %	52 10.5 %	22 4.5 %	18 3.7 %	32 6.5 %	80 16.2 %	9 1.8 %	7 1.4 %

■表側：【Q4】あなたは玉名市に住み始めて何年になりますか？(合併前の各地域の居住期間も含みます)《無回答：5件を除く》

■表頭：【Q11】あなたが思う玉名らしい景観とはなんですか？

	合計	歴史の重みを感じる歴史的まちなみ	広大な田園風景	潮かぜ薫る有明海	雄大な山なみ	市内を一望する山頂からの眺望	四季折々の花が楽しめる公園	花いっぱい運動による沿道や施設内の花壇	208号線沿いに商業施設が建ち並ぶにぎやかな景観	情緒豊かな温泉街
全体	776 100.0 %	216 27.8 %	252 32.5 %	208 26.8 %	87 11.2 %	172 22.2 %	181 23.3 %	93 12.0 %	114 14.7 %	322 41.5 %
1年未満	11 100.0 %	3 27.3 %	5 45.5 %	4 36.4 %	2 18.2 %	3 27.3 %	1 9.1 %	1 9.1 %	1 9.1 %	6 54.5 %
1年～10年未満	90 100.0 %	24 26.7 %	32 35.6 %	19 21.1 %	12 13.3 %	14 15.6 %	21 23.3 %	13 14.4 %	14 15.6 %	44 48.9 %
10年～20年未満	80 100.0 %	22 27.5 %	21 26.3 %	25 31.3 %	11 13.8 %	18 22.5 %	18 22.5 %	8 10.0 %	15 18.8 %	34 42.5 %
20年～30年未満	102 100.0 %	23 22.5 %	33 32.4 %	26 25.5 %	16 15.7 %	28 27.5 %	25 24.5 %	12 11.8 %	17 16.7 %	46 45.1 %
30年以上	493 100.0 %	144 29.2 %	161 32.7 %	134 27.2 %	46 9.3 %	109 22.1 %	116 23.5 %	59 12.0 %	67 13.6 %	192 38.9 %

	周辺の風景と調和した新玉名駅周辺	市内を雄大に貫く菊池川	先人が築き上げた干拓施設	いにしえ薫る史跡・古墳群	その他	無回答
全体	147 18.9 %	252 32.5 %	69 8.9 %	99 12.8 %	9 1.2 %	15 1.9 %
1年未満	2 18.2 %	1 9.1 %	1 9.1 %	2 18.2 %	0 0.0 %	0 0.0 %
1年～10年未満	13 14.4 %	18 20.0 %	6 6.7 %	11 12.2 %	2 2.2 %	3 3.3 %
10年～20年未満	15 18.8 %	32 40.0 %	5 6.3 %	8 10.0 %	1 1.3 %	1 1.3 %
20年～30年未満	14 13.7 %	28 27.5 %	9 8.8 %	13 12.7 %	1 1.0 %	2 2.0 %
30年以上	103 20.9 %	173 35.1 %	48 9.7 %	65 13.2 %	5 1.0 %	9 1.8 %

■表側：【Q4】あなたは玉名市に住み始めて何年になりますか？(合併前の各地域の居住期間も含みます)《無回答：5件 を除く》
 ■表頭：【Q12】玉名市の大きな財産である良好な景観づくりを進めていくためには、「景観づくりのルール(規制・基準等)」を設けることが有効な手法として考えられます。こうしたルールづくりについてどのようにお考えですか？

	合計	全市的にきめ細やかなルールを設ける	全市的に緩やかなルールを設け、重要な地区についてきめ細やかなルールを設ける	全市的に緩やかなルールを設ける	重要な地区に限り、ルールを設ける	必要ない	その他	無回答
全体	776 100.0 %	88 11.3 %	365 47.0 %	127 16.4 %	140 18.0 %	29 3.7 %	13 1.7 %	14 1.8 %
1年未満	11 100.0 %	2 18.2 %	5 45.5 %	1 9.1 %	2 18.2 %	1 9.1 %	0 0.0 %	0 0.0 %
1年～10年未満	90 100.0 %	10 11.1 %	47 52.2 %	13 14.4 %	14 15.6 %	2 2.2 %	3 3.3 %	1 1.1 %
10年～20年未満	80 100.0 %	7 8.8 %	44 55.0 %	10 12.5 %	14 17.5 %	2 2.5 %	2 2.5 %	1 1.3 %
20年～30年未満	102 100.0 %	15 14.7 %	54 52.9 %	11 10.8 %	13 12.7 %	4 3.9 %	4 3.9 %	1 1.0 %
30年以上	493 100.0 %	54 11.0 %	215 43.6 %	92 18.7 %	97 19.7 %	20 4.1 %	4 0.8 %	11 2.2 %

■表側：【Q4】あなたは玉名市に住み始めて何年になりますか？(合併前の各地域の居住期間も含みます)《無回答：5件を除く》

■表頭：【Q13】玉名市らしい景観づくりを進めるために、どのようなルールが必要だと思いますか？

	合計	建物等のデザイン、色彩(いろ)、素材	建物等の高さ	建物等の配置	屋外広告物のデザイン・色彩(いろ)	屋外広告物の大きさ、数	住宅や店舗等の敷地の緑化	その他	無回答
全体	776 100.0 %	308 39.7 %	135 17.4 %	215 27.7 %	196 25.3 %	210 27.1 %	320 41.2 %	36 4.6 %	40 5.2 %
1年未満	11 100.0 %	4 36.4 %	2 18.2 %	3 27.3 %	4 36.4 %	4 36.4 %	4 36.4 %	0 0.0 %	0 0.0 %
1年～10年未満	90 100.0 %	45 50.0 %	15 16.7 %	30 33.3 %	20 22.2 %	20 22.2 %	31 34.4 %	5 5.6 %	4 4.4 %
10年～20年未満	80 100.0 %	40 50.0 %	9 11.3 %	22 27.5 %	19 23.8 %	22 27.5 %	33 41.3 %	5 6.3 %	3 3.8 %
20年～30年未満	102 100.0 %	45 44.1 %	16 15.7 %	27 26.5 %	26 25.5 %	27 26.5 %	43 42.2 %	6 5.9 %	2 2.0 %
30年以上	493 100.0 %	174 35.3 %	93 18.9 %	133 27.0 %	127 25.8 %	137 27.8 %	209 42.4 %	20 4.1 %	31 6.3 %

■表側：【Q4】あなたは玉名市に住み始めて何年になりますか？(合併前の各地域の居住期間も含みます)《無回答：5件 を除く》

■表頭：【Q14】新たに景観法の制度を取り入れた場合、建築物や工作物の色彩(いろ)については制限することができるようになります。あなたは、建築物等の色彩(いろ)について、日常生活で不快感を覚えたことはありますか？

	合計	よくある	時々ある	ない	無回答
全体	776 100.0 %	34 4.4 %	301 38.8 %	410 52.8 %	31 4.0 %
1年未満	11 100.0 %	1 9.1 %	6 54.5 %	4 36.4 %	0 0.0 %
1年～10年未満	90 100.0 %	4 4.4 %	34 37.8 %	50 55.6 %	2 2.2 %
10年～20年未満	80 100.0 %	4 5.0 %	33 41.3 %	42 52.5 %	1 1.3 %
20年～30年未満	102 100.0 %	4 3.9 %	38 37.3 %	59 57.8 %	1 1.0 %
30年以上	493 100.0 %	21 4.3 %	190 38.5 %	255 51.7 %	27 5.5 %

■表側：【Q4】あなたは玉名市に住み始めて何年になりますか？(合併前の各地域の居住期間も含みます)《無回答：5件を除く》

■表頭：【Q15】色彩(いろ)について不快感を覚えたのは、どのようなものですか？《該当なし：444件を除く》

	合計	周辺の風景と色合いの違う大規模な建物等	周辺の風景と色合いの違う住宅	周辺の風景と色合いの違う新幹線道路沿いの店舗	周辺の風景と色合いの違う看板	道路上や店舗前の立看板、のぼり等	周辺の風景と色合いの違う自動販売機	その他	無回答
全体	335 100.0%	55 16.4%	53 15.8%	34 10.1%	51 15.2%	89 26.6%	11 3.3%	37 11.0%	5 1.5%
1年未満	7 100.0%	3 42.9%	1 14.3%	0 0.0%	3 42.9%	0 0.0%	0 0.0%	0 0.0%	0 0.0%
1年～10年未満	38 100.0%	7 18.4%	5 13.2%	4 10.5%	9 23.7%	8 21.1%	0 0.0%	5 13.2%	0 0.0%
10年～20年未満	37 100.0%	6 16.2%	7 18.9%	2 5.4%	8 21.6%	8 21.6%	1 2.7%	5 13.5%	0 0.0%
20年～30年未満	42 100.0%	8 19.0%	4 9.5%	8 19.0%	2 4.8%	11 26.2%	0 0.0%	8 19.0%	1 2.4%
30年以上	211 100.0%	31 14.7%	36 17.1%	20 9.5%	29 13.7%	62 29.4%	10 4.7%	19 9.0%	4 1.9%

■表側：【Q4】あなたは玉名市に住み始めて何年になりますか？(合併前の各地域の居住期間も含みます)《無回答：5件を除く》

■表頭：【Q16】今後、建築物の色彩(いろ)制限を行うべきかどうかについて、どのように思われますか？

	合計	建築物の外壁は公共空間を占めるのもであり、調和を保つため、強く制限すべき	極端な色彩(いろ)のみを制限すべきで、あとは個人の良識にまかせるべき	景観形成上、重要な区域に限り制限し、一般的な地域は極端な色彩(いろ)のみを制限する	建築物の外壁の色彩(いろ)は所有者の表現の自由であり制限すべきではない	わからない	無回答
全体	776 100.0 %	48 6.2 %	248 32.0 %	269 34.7 %	103 13.3 %	66 8.5 %	42 5.4 %
1年未満	11 100.0 %	2 18.2 %	4 36.4 %	3 27.3 %	1 9.1 %	0 0.0 %	1 9.1 %
1年～10年未満	90 100.0 %	5 5.6 %	29 32.2 %	40 44.4 %	7 7.8 %	6 6.7 %	3 3.3 %
10年～20年未満	80 100.0 %	3 3.8 %	25 31.3 %	29 36.3 %	11 13.8 %	10 12.5 %	2 2.5 %
20年～30年未満	102 100.0 %	9 8.8 %	25 24.5 %	42 41.2 %	10 9.8 %	9 8.8 %	7 6.9 %
30年以上	493 100.0 %	29 5.9 %	165 33.5 %	155 31.4 %	74 15.0 %	41 8.3 %	29 5.9 %

■表側：【Q4】あなたは玉名市に住み始めて何年になりますか？(合併前の各地域の居住期間も含みます)《無回答：5件を除く》
 ■表頭：【Q17】あなたは、現在(開業以降)新幹線新玉名駅周辺の景観について、どのように思いますか？また、その理由は何ですか？

	合計	良くなった	少し良くなった	変わらない	少し悪くなった	悪くなった	わからない	無回答
全体	776 100.0 %	141 18.2 %	258 33.2 %	143 18.4 %	51 6.6 %	33 4.3 %	125 16.1 %	25 3.2 %
1年未満	11 100.0 %	3 27.3 %	2 18.2 %	1 9.1 %	0 0.0 %	1 9.1 %	4 36.4 %	0 0.0 %
1年～10年未満	90 100.0 %	7 7.8 %	37 41.1 %	16 17.8 %	6 6.7 %	4 4.4 %	18 20.0 %	2 2.2 %
10年～20年未満	80 100.0 %	18 22.5 %	30 37.5 %	10 12.5 %	5 6.3 %	5 6.3 %	10 12.5 %	2 2.5 %
20年～30年未満	102 100.0 %	23 22.5 %	31 30.4 %	22 21.6 %	4 3.9 %	5 4.9 %	17 16.7 %	0 0.0 %
30年以上	493 100.0 %	90 18.3 %	158 32.0 %	94 19.1 %	36 7.3 %	18 3.7 %	76 15.4 %	21 4.3 %

■表側：【Q4】あなたは玉名市に住み始めて何年になりますか？(合併前の各地域の居住期間も含みます)《無回答：5件を除く》

■表頭：【Q18】あなたは、新玉名駅周辺について、今後どのような景観が望ましいと思いますか？

	合計	近代的な商業施設が建ち並ぶにぎやかなまちなみ	周囲の田園風景や学校等に配慮した施設が建ち並ぶまちなみ	閑静な住宅地としてのまちなみ	事務所や文化的施設などが建ち並ぶ都市的なまちなみ	緑豊かな公園などが整備された憩いの空間	のどかな田園風景を守るべきであり、これ以上の開発は望まない	その他	無回答
全体	776 100.0 %	223 28.7 %	193 24.9 %	13 1.7 %	48 6.2 %	157 20.2 %	91 11.7 %	31 4.0 %	20 2.6 %
1年未満	11 100.0 %	2 18.2 %	4 36.4 %	0 0.0 %	0 0.0 %	3 27.3 %	0 0.0 %	2 18.2 %	0 0.0 %
1年～10年未満	90 100.0 %	38 42.2 %	16 17.8 %	1 1.1 %	8 8.9 %	16 17.8 %	7 7.8 %	3 3.3 %	1 1.1 %
10年～20年未満	80 100.0 %	28 35.0 %	20 25.0 %	1 1.3 %	4 5.0 %	13 16.3 %	7 8.8 %	7 8.8 %	0 0.0 %
20年～30年未満	102 100.0 %	40 39.2 %	22 21.6 %	1 1.0 %	6 5.9 %	12 11.8 %	12 11.8 %	6 5.9 %	3 2.9 %
30年以上	493 100.0 %	115 23.3 %	131 26.6 %	10 2.0 %	30 6.1 %	113 22.9 %	65 13.2 %	13 2.6 %	16 3.2 %

■表側：【Q4】あなたは玉名市に住み始めて何年になりますか？(合併前の各地域の居住期間も含みます)《無回答：5件を除く》

■表頭：【Q19】玉名市らしい良好な景観づくりのために、あなたが既に取り組んでいる、または、今後取り組んでも良いと思うものはなんですか？

	合計	建物のデザイン・色彩(いろ)等のルール設定など、景観のための話し合いへの参加	景観に関するセミナーや説明会などへの参加	生垣、庭先、ベランダの花・緑等による緑化	自宅の建替え・改修時に建物のデザイン・色彩(いろ)について周辺の景観に配慮する	町内会等によるまちの清掃活動などへの参加	地域で愛されている建物等の保存・活用への取り組みに参加する	花いっぱい運動など道路の花壇の手入れなどへの参加	その他	無回答
全体	776 100.0 %	110 14.2 %	148 19.1 %	422 54.4 %	212 27.3 %	431 55.5 %	231 29.8 %	358 46.1 %	28 3.6 %	72 9.3 %
1年未満	11 100.0 %	1 9.1 %	2 18.2 %	7 63.6 %	0 0.0 %	7 63.6 %	3 27.3 %	5 45.5 %	0 0.0 %	2 18.2 %
1年～10年未満	90 100.0 %	14 15.6 %	18 20.0 %	46 51.1 %	23 25.6 %	42 46.7 %	27 30.0 %	30 33.3 %	2 2.2 %	12 13.3 %
10年～20年未満	80 100.0 %	12 15.0 %	8 10.0 %	50 62.5 %	32 40.0 %	46 57.5 %	24 30.0 %	37 46.3 %	6 7.5 %	3 3.8 %
20年～30年未満	102 100.0 %	24 23.5 %	29 28.4 %	53 52.0 %	32 31.4 %	60 58.8 %	33 32.4 %	38 37.3 %	4 3.9 %	4 3.9 %
30年以上	493 100.0 %	59 12.0 %	91 18.5 %	266 54.0 %	125 25.4 %	276 56.0 %	144 29.2 %	248 50.3 %	16 3.2 %	51 10.3 %

■表側：【Q4】あなたは玉名市に住み始めて何年になりますか？(合併前の各地域の居住期間も含みます)《無回答：5件を除く》
 ■表頭：【Q20-1】良好な景観を守り、育てるために、玉名市として独自の条例や計画をつくり取り組んでいくことが必要だと思いますか？

	合計	必要だと思う	必要ない	わからない	無回答
全体	776 100.0 %	550 70.9 %	24 3.1 %	189 24.4 %	13 1.7 %
1年未満	11 100.0 %	11 100.0 %	0 0.0 %	0 0.0 %	0 0.0 %
1年～10年未満	90 100.0 %	61 67.8 %	3 3.3 %	26 28.9 %	0 0.0 %
10年～20年未満	80 100.0 %	52 65.0 %	4 5.0 %	23 28.8 %	1 1.3 %
20年～30年未満	102 100.0 %	74 72.5 %	5 4.9 %	22 21.6 %	1 1.0 %
30年以上	493 100.0 %	352 71.4 %	12 2.4 %	118 23.9 %	11 2.2 %

■表側：【Q4】あなたは玉名市に住み始めて何年になりますか？(合併前の各地域の居住期間も含みます)《無回答：5件を除く》

■表頭：【Q20-2】どのような取り組みが必要だと思いますか？《該当なし：229件を除く》

	合計	条例や計画等により景観づくりの目標、方針をパンフレット等で周知する	建物のデザイン、色彩(いろ)、素材、高さ等についてルールを設ける	屋外広告物の規制を強める	重要な地区を指定して、その地域にあった取り組みを重点的に進める	街路樹・花などによる道路等の緑化を進める	住宅・工場などの民有地の敷地内の緑化を進める	公共施設(道路、河川、建物など)の整備・質の向上を図る	地域の景観づくりを支援するための専門家の派遣	活動を進める上で必要となる情報・資料の提供
全体	550 100.0 %	215 39.1 %	85 15.5 %	136 24.7 %	202 36.7 %	216 39.3 %	45 8.2 %	280 50.9 %	74 13.5 %	65 11.8 %
1年未満	11 100.0 %	5 45.5 %	5 45.5 %	1 9.1 %	1 9.1 %	4 36.4 %	0 0.0 %	5 45.5 %	1 9.1 %	3 27.3 %
1年～10年未満	61 100.0 %	19 31.1 %	9 14.8 %	12 19.7 %	26 42.6 %	23 37.7 %	3 4.9 %	35 57.4 %	11 18.0 %	8 13.1 %
10年～20年未満	52 100.0 %	19 36.5 %	11 21.2 %	14 26.9 %	18 34.6 %	21 40.4 %	3 5.8 %	23 44.2 %	13 25.0 %	7 13.5 %
20年～30年未満	74 100.0 %	29 39.2 %	13 17.6 %	17 23.0 %	29 39.2 %	32 43.2 %	7 9.5 %	40 54.1 %	5 6.8 %	4 5.4 %
30年以上	352 100.0 %	143 40.6 %	47 13.4 %	92 26.1 %	128 36.4 %	136 38.6 %	32 9.1 %	177 50.3 %	44 12.5 %	43 12.2 %

	市と市民の協働の景観づくりを支える体制づくり	町内会やNPOの活動への支援	学校や地域で意識啓発、環境学習等を目的とした講演会、研修会などを開催する	その他	無回答
全体	155 28.2 %	47 8.5 %	59 10.7 %	19 3.5 %	4 0.7 %
1年未満	5 45.5 %	2 18.2 %	0 0.0 %	0 0.0 %	0 0.0 %
1年～10年未満	17 27.9 %	2 3.3 %	2 3.3 %	2 3.3 %	2 3.3 %
10年～20年未満	11 21.2 %	2 3.8 %	6 11.5 %	4 7.7 %	0 0.0 %
20年～30年未満	23 31.1 %	9 12.2 %	4 5.4 %	3 4.1 %	0 0.0 %
30年以上	99 28.1 %	32 9.1 %	47 13.4 %	10 2.8 %	2 0.6 %

■表側：【Q5】あなたは、ふだん、まちなみや自然の景観が気になりますか？《無回答：9件 を除く》

■表頭：【Q6】あなたは、玉名市の景観について、全体的にどのように思いますか？

	合計	全体的に自慢 できる景観で ある	一部、自慢で きる景観であ る	自慢できる景 観はあまりな い	全く自慢でき る景観ではな い	景観について 考えたことが ない	無回答
全体	772 100.0 %	77 10.0 %	442 57.3 %	181 23.4 %	21 2.7 %	49 6.3 %	2 0.3 %
ふだんから気 になる	234 100.0 %	41 17.5 %	148 63.2 %	39 16.7 %	5 2.1 %	0 0.0 %	1 0.4 %
時々気になる	370 100.0 %	27 7.3 %	232 62.7 %	94 25.4 %	9 2.4 %	7 1.9 %	1 0.3 %
あまり気にな らない	149 100.0 %	7 4.7 %	57 38.3 %	47 31.5 %	6 4.0 %	32 21.5 %	0 0.0 %
まったく気に ならない	19 100.0 %	2 10.5 %	5 26.3 %	1 5.3 %	1 5.3 %	10 52.6 %	0 0.0 %

■表側：【Q5】あなたは、ふだん、まちなみや自然の景観が気になりますか？《無回答：9件を除く》
 ■表頭：【Q7】玉名市のまちなみや自然の風景は、以前(10年～15年程前)と比べてどうなったと思いますか？

	合計	良くなった	少し良くなった	変わらない	少し悪くなった	悪くなった	わからない	無回答
全体	772 100.0 %	106 13.7 %	281 36.4 %	173 22.4 %	88 11.4 %	33 4.3 %	85 11.0 %	6 0.8 %
ふだんから気になる	234 100.0 %	27 11.5 %	86 36.8 %	46 19.7 %	38 16.2 %	19 8.1 %	17 7.3 %	1 0.4 %
時々気になる	370 100.0 %	53 14.3 %	142 38.4 %	80 21.6 %	38 10.3 %	12 3.2 %	40 10.8 %	5 1.4 %
あまり気にならない	149 100.0 %	21 14.1 %	50 33.6 %	43 28.9 %	12 8.1 %	1 0.7 %	22 14.8 %	0 0.0 %
まったく気にならない	19 100.0 %	5 26.3 %	3 15.8 %	4 21.1 %	0 0.0 %	1 5.3 %	6 31.6 %	0 0.0 %

■表側：【Q5】あなたは、ふだん、まちなみや自然の景観が気になりますか？《無回答：9件 を除く》

■表頭：【Q8】あなたが玉名市の「良い景観」と感じているものはどのようなものですか？

	合計	歴史的な建造物・まちなみ	庭先や道路沿道が草花で彩られたまちなみ	山並みへの眺望を大事にしたまちなみ	平野に広がる田園風景	色や形が調和したまちなみ	デザインされた歩道・照明・棚等	電線・電柱が整備されたまちなみ	きれいに整備された水辺	ごみのない清潔なまちなみ
全体	772 100.0 %	296 38.3 %	306 39.6 %	268 34.7 %	463 60.0 %	52 6.7 %	153 19.8 %	70 9.1 %	185 24.0 %	210 27.2 %
ふだんから気になる	234 100.0 %	104 44.4 %	81 34.6 %	80 34.2 %	145 62.0 %	11 4.7 %	45 19.2 %	18 7.7 %	68 29.1 %	61 26.1 %
時々気になる	370 100.0 %	139 37.6 %	159 43.0 %	138 37.3 %	223 60.3 %	26 7.0 %	74 20.0 %	32 8.6 %	78 21.1 %	92 24.9 %
あまり気にならない	149 100.0 %	47 31.5 %	59 39.6 %	45 30.2 %	88 59.1 %	15 10.1 %	31 20.8 %	19 12.8 %	35 23.5 %	50 33.6 %
まったく気にならない	19 100.0 %	6 31.6 %	7 36.8 %	5 26.3 %	7 36.8 %	0 0.0 %	3 15.8 %	1 5.3 %	4 21.1 %	7 36.8 %

	その他	無回答
全体	43 5.6 %	24 3.1 %
ふだんから気になる	15 6.4 %	6 2.6 %
時々気になる	24 6.5 %	10 2.7 %
あまり気にならない	2 1.3 %	6 4.0 %
まったく気にならない	2 10.5 %	2 10.5 %

■表側：【Q5】あなたは、ふだん、まちなみや自然の景観が気になりますか？《無回答：9件を除く》

■表頭：【Q9】あなたが玉名市の「悪い景観」と感じているものはどのようなものですか？

	合計	歴史的な建物やなじみの風景が少なくなっている	農地や里山を感じる場所が少なくなっている	集落に緑が少なくなっている	周辺から突出した高さの建物があり、高さが不ぞろいである	建物等の形態(かたち)が周辺と不調和である	建物等の色彩(いろ)が周辺と不調和である	屋外広告物のデザイン・色彩(いろ)が周辺と不調和である	屋外広告物が大きい	電柱や電線が目立つ
全体	772 100.0 %	218 28.2 %	207 26.8 %	150 19.4 %	67 8.7 %	81 10.5 %	77 10.0 %	95 12.3 %	94 12.2 %	250 32.4 %
ふだんから気になる	234 100.0 %	74 31.6 %	63 26.9 %	35 15.0 %	21 9.0 %	31 13.2 %	25 10.7 %	32 13.7 %	33 14.1 %	82 35.0 %
時々気になる	370 100.0 %	102 27.6 %	97 26.2 %	76 20.5 %	32 8.6 %	41 11.1 %	39 10.5 %	44 11.9 %	44 11.9 %	127 34.3 %
あまり気にならない	149 100.0 %	40 26.8 %	43 28.9 %	33 22.1 %	13 8.7 %	7 4.7 %	11 7.4 %	18 12.1 %	17 11.4 %	36 24.2 %
まったく気にならない	19 100.0 %	2 10.5 %	4 21.1 %	6 31.6 %	1 5.3 %	2 10.5 %	2 10.5 %	1 5.3 %	0 0.0 %	5 26.3 %

	空き地・空き家(老朽家屋を含む)が目立つ	鉄塔が周辺と不調和である	採石場やコンクリートむき出しの斜面が周辺と不調和である	大規模な工場が周辺と不調和である	その他	無回答
全体	527 68.3 %	55 7.1 %	78 10.1 %	28 3.6 %	75 9.7 %	29 3.8 %
ふだんから気になる	170 72.6 %	11 4.7 %	23 9.8 %	6 2.6 %	29 12.4 %	3 1.3 %
時々気になる	254 68.6 %	30 8.1 %	41 11.1 %	12 3.2 %	34 9.2 %	11 3.0 %
あまり気にならない	97 65.1 %	13 8.7 %	11 7.4 %	9 6.0 %	11 7.4 %	12 8.1 %
まったく気にならない	6 31.6 %	1 5.3 %	3 15.8 %	1 5.3 %	1 5.3 %	3 15.8 %

■表例：【Q5】あなたは、ふだん、まちなみや自然の景観が気になりますか？《無回答：9件を除く》

■表頭：【Q10】玉名市の良好な景観づくりに向けて、守り育てるべき重要な場所はどこだと思いますか？

	合計	九州新幹線新 玉名駅周辺	高瀬地区の歴 史的まちなみ (修景)	裏川水際緑地 (花しょうぶ・ 石橋・石垣含 む)	俵ころがし水 際緑地	玉名温泉街の まちなみ	菊池川のハゼ 並木・石ハネ	菊池川が貫く 玉名平野	小岱山からの 眺望	小岱山の山並 み	蛇ヶ谷公園(さ くら・つつじ)	山田日吉社 の藤	桃田運動公園	有明海の干潟
全体	772 100.0%	317 41.1%	210 27.2%	235 30.4%	27 3.5%	245 31.7%	55 7.1%	101 13.1%	58 7.5%	49 6.3%	223 28.9%	53 6.9%	77 10.0%	122 15.8%
ふだんから気 になる	234 100.0%	92 39.3%	77 32.9%	66 28.2%	9 3.8%	78 33.3%	19 8.1%	33 14.1%	11 4.7%	16 6.8%	59 25.2%	14 6.0%	22 9.4%	36 15.4%
時々気になる	370 100.0%	148 40.0%	102 27.6%	122 33.0%	14 3.8%	117 31.6%	24 6.5%	55 14.9%	34 9.2%	24 6.5%	105 28.4%	24 6.5%	32 8.6%	54 14.6%
あまり気にな らない	149 100.0%	65 43.6%	28 18.8%	43 28.9%	4 2.7%	44 29.5%	10 6.7%	11 7.4%	13 8.7%	8 5.4%	55 36.9%	11 7.4%	22 14.8%	26 17.4%
まったく気にな らない	19 100.0%	12 63.2%	3 15.8%	4 21.1%	0 0.0%	6 31.6%	2 10.5%	2 10.5%	0 0.0%	1 5.3%	4 21.1%	4 21.1%	1 5.3%	6 31.6%

	松原海水浴場	日嶽	大野下大ソテ ツ	旧玉名市干拓 施設	山の上展望公 園	港いこいパー ク	げんやま展望 公園	オレンジロー ドから有明海 を望む眺望	金峰山系の 山々(みかん 畑)	草枕温泉	玉名市尾田川 公園(尾田の丸 池：平成の名 水百選)	花いっぱい運 動により草花 に彩られた沿 道等	その他	無回答
全体	64 8.3%	5 0.6%	8 1.0%	16 2.1%	17 2.2%	2 0.3%	22 2.8%	77 10.0%	36 4.7%	54 7.0%	58 7.5%	101 13.1%	19 2.5%	11 1.4%
ふだんから気 になる	17 7.3%	2 0.9%	2 0.9%	6 2.6%	3 1.3%	0 0.0%	6 2.6%	31 13.2%	14 6.0%	16 6.8%	21 9.0%	25 10.7%	5 2.1%	3 1.3%
時々気になる	35 9.5%	3 0.8%	4 1.1%	5 1.4%	6 1.6%	1 0.3%	10 2.7%	32 8.6%	15 4.1%	26 7.0%	21 5.7%	60 16.2%	7 1.9%	6 1.6%
あまり気にな らない	12 8.1%	0 0.0%	2 1.3%	5 3.4%	7 4.7%	1 0.7%	6 4.0%	12 8.1%	7 4.7%	9 6.0%	15 10.1%	15 10.1%	6 4.0%	2 1.3%
まったく気にな らない	0 0.0%	0 0.0%	0 0.0%	0 0.0%	1 5.3%	0 0.0%	0 0.0%	2 10.5%	0 0.0%	3 15.8%	1 5.3%	1 5.3%	1 5.3%	0 0.0%

■表側：【Q5】あなたは、ふだん、まちなみや自然の景観が気になりますか？《無回答：9件を除く》

■表頭：【Q11】あなたが思う玉名らしい景観とはなんですか？

	合計	歴史の重みを感じる歴史的まちなみ	広大な田園風景	潮かぜ薫る有明海	雄大な山なみ	市内を一望する山頂からの眺望	四季折々の花が楽しめる公園	花いっぱい運動による沿道や施設内の花壇	208号線沿いに商業施設が建ち並ぶにぎやかな景観	情緒豊かな温泉街
全体	772 100.0 %	214 27.7 %	253 32.8 %	208 26.9 %	84 10.9 %	171 22.2 %	181 23.4 %	94 12.2 %	112 14.5 %	319 41.3 %
ふだんから気になる	234 100.0 %	79 33.8 %	88 37.6 %	48 20.5 %	26 11.1 %	52 22.2 %	41 17.5 %	29 12.4 %	31 13.2 %	96 41.0 %
時々気になる	370 100.0 %	100 27.0 %	118 31.9 %	111 30.0 %	42 11.4 %	83 22.4 %	97 26.2 %	46 12.4 %	56 15.1 %	162 43.8 %
あまり気にならない	149 100.0 %	30 20.1 %	42 28.2 %	42 28.2 %	14 9.4 %	32 21.5 %	39 26.2 %	18 12.1 %	21 14.1 %	58 38.9 %
まったく気にならない	19 100.0 %	5 26.3 %	5 26.3 %	7 36.8 %	2 10.5 %	4 21.1 %	4 21.1 %	1 5.3 %	4 21.1 %	3 15.8 %

	周辺の風景と調和した新玉名駅周辺	市内を雄大に貫く菊池川	先人が築き上げた干拓施設	いにしえ薫る史跡・古墳群	その他	無回答
全体	146 18.9 %	249 32.3 %	66 8.5 %	100 13.0 %	10 1.3 %	15 1.9 %
ふだんから気になる	39 16.7 %	81 34.6 %	19 8.1 %	39 16.7 %	5 2.1 %	2 0.9 %
時々気になる	67 18.1 %	118 31.9 %	27 7.3 %	38 10.3 %	3 0.8 %	7 1.9 %
あまり気にならない	35 23.5 %	48 32.2 %	16 10.7 %	23 15.4 %	1 0.7 %	4 2.7 %
まったく気にならない	5 26.3 %	2 10.5 %	4 21.1 %	0 0.0 %	1 5.3 %	2 10.5 %

■表側：【Q5】あなたは、ふだん、まちなみや自然の景観が気になりますか？《無回答：9件 を除く》

■表頭：【Q12】玉名市の大きな財産である良好な景観づくりを進めていくためには、「景観づくりのルール(規制・基準等)」を設けることが有効な手法として考えられます。こうしたルールづくりについてどのようにお考えですか？

	合計	全市的にきめ細やかなルールを設ける	全市的に緩やかなルールを設け、重要な地区についてきめ細やかなルールを設ける	全市的に緩やかなルールを設ける	重要な地区に限り、ルールを設ける	必要ない	その他	無回答
全体	772 100.0 %	87 11.3 %	364 47.2 %	126 16.3 %	138 17.9 %	28 3.6 %	13 1.7 %	16 2.1 %
ふだんから気になる	234 100.0 %	31 13.2 %	125 53.4 %	33 14.1 %	27 11.5 %	6 2.6 %	7 3.0 %	5 2.1 %
時々気になる	370 100.0 %	36 9.7 %	176 47.6 %	63 17.0 %	74 20.0 %	8 2.2 %	6 1.6 %	7 1.9 %
あまり気にならない	149 100.0 %	16 10.7 %	58 38.9 %	28 18.8 %	32 21.5 %	13 8.7 %	0 0.0 %	2 1.3 %
まったく気にならない	19 100.0 %	4 21.1 %	5 26.3 %	2 10.5 %	5 26.3 %	1 5.3 %	0 0.0 %	2 10.5 %

■表側：【Q5】あなたは、ふだん、まちなみや自然の景観が気になりますか？《無回答：9件 を除く》

■表頭：【Q13】玉名市らしい景観づくりを進めるために、どのようなルールが必要だと思いますか？

	合計	建物等のデザイン、色彩(いろ)、素材	建物等の高さ	建物等の配置	屋外広告物のデザイン・色彩(いろ)	屋外広告物の大きさ、数	住宅や店舗等の敷地の緑化	その他	無回答
全体	772 100.0 %	304 39.4 %	134 17.4 %	215 27.8 %	195 25.3 %	209 27.1 %	317 41.1 %	37 4.8 %	40 5.2 %
ふだんから気になる	234 100.0 %	93 39.7 %	44 18.8 %	63 26.9 %	53 22.6 %	68 29.1 %	93 39.7 %	17 7.3 %	10 4.3 %
時々気になる	370 100.0 %	143 38.6 %	62 16.8 %	111 30.0 %	89 24.1 %	105 28.4 %	154 41.6 %	17 4.6 %	17 4.6 %
あまり気にならない	149 100.0 %	56 37.6 %	26 17.4 %	38 25.5 %	51 34.2 %	34 22.8 %	59 39.6 %	3 2.0 %	10 6.7 %
まったく気にならない	19 100.0 %	12 63.2 %	2 10.5 %	3 15.8 %	2 10.5 %	2 10.5 %	11 57.9 %	0 0.0 %	3 15.8 %

■表側：【Q5】あなたは、ふだん、まちなみや自然の景観が気になりますか？《無回答：9件 を除く》

■表頭：【Q14】新たに景観法の制度を取り入れた場合、建築物や工作物の色彩(いろ)については制限することができますようになります。あなたは、建築物等の色彩(いろ)について、日常生活で不快感を覚えたことはありますか？

	合計	よくある	時々ある	ない	無回答
全体	772 100.0 %	35 4.5 %	298 38.6 %	407 52.7 %	32 4.1 %
ふだんから気になる	234 100.0 %	19 8.1 %	106 45.3 %	100 42.7 %	9 3.8 %
時々気になる	370 100.0 %	12 3.2 %	150 40.5 %	193 52.2 %	15 4.1 %
あまり気にならない	149 100.0 %	3 2.0 %	39 26.2 %	103 69.1 %	4 2.7 %
まったく気にならない	19 100.0 %	1 5.3 %	3 15.8 %	11 57.9 %	4 21.1 %

■表側：【Q5】あなたは、ふだん、まちなみや自然の景観が気になりますか？《無回答：9件 を除く》

■表頭：【Q15】色彩(いろ)について不快感を覚えたのは、どのようなものですか？《該当なし：444件 を除く》

	合計	周辺の風景と色合いの違う大規模な建物等	周辺の風景と色合いの違う住宅	周辺の風景と色合いの違う新幹線道路沿いの店舗	周辺の風景と色合いの違う看板	道路上や店舗前の立看板、のぼり等	周辺の風景と色合いの違う自動販売機	その他	無回答
全体	333 100.0 %	55 16.5 %	53 15.9 %	34 10.2 %	51 15.3 %	89 26.7 %	9 2.7 %	37 11.1 %	5 1.5 %
ふだんから気になる	125 100.0 %	20 16.0 %	23 18.4 %	9 7.2 %	22 17.6 %	33 26.4 %	2 1.6 %	14 11.2 %	2 1.6 %
時々気になる	162 100.0 %	30 18.5 %	21 13.0 %	18 11.1 %	25 15.4 %	41 25.3 %	7 4.3 %	18 11.1 %	2 1.2 %
あまり気にならない	42 100.0 %	4 9.5 %	8 19.0 %	6 14.3 %	4 9.5 %	15 35.7 %	0 0.0 %	5 11.9 %	0 0.0 %
まったく気にならない	4 100.0 %	1 25.0 %	1 25.0 %	1 25.0 %	0 0.0 %	0 0.0 %	0 0.0 %	0 0.0 %	1 25.0 %

■表側：【Q5】あなたは、ふだん、まちなみや自然の景観が気になりますか？《無回答：9件を除く》

■表頭：【Q16】今後、建築物の色彩(いろ)制限を行うべきかどうかについて、どのように思われますか？

	合計	建築物の外壁は公共空間を占めるのもであり、調和を保つため、強く制限すべき	極端な色彩(いろ)のみを制限すべきで、あとは個人の良識にまかせるべき	景観形成上、重要な区域に限り制限し、一般的な地域は極端な色彩(いろ)のみを制限する	建築物の外壁の色彩(いろ)は所有者の表現の自由であり制限するべきではない	わからない	無回答
全体	772 100.0 %	47 6.1 %	245 31.7 %	268 34.7 %	103 13.3 %	66 8.5 %	43 5.6 %
ふだんから気になる	234 100.0 %	16 6.8 %	62 26.5 %	107 45.7 %	24 10.3 %	14 6.0 %	11 4.7 %
時々気になる	370 100.0 %	23 6.2 %	129 34.9 %	121 32.7 %	49 13.2 %	27 7.3 %	21 5.7 %
あまり気にならない	149 100.0 %	6 4.0 %	49 32.9 %	37 24.8 %	26 17.4 %	23 15.4 %	8 5.4 %
まったく気にならない	19 100.0 %	2 10.5 %	5 26.3 %	3 15.8 %	4 21.1 %	2 10.5 %	3 15.8 %

■表側：【Q5】あなたは、ふだん、まちなみや自然の景観が気になりますか？《無回答：9件を除く》

■表頭：【Q17】あなたは、現在(開業以降)新幹線新玉名駅周辺の景観について、どのように思いますか？また、その理由は何ですか？

	合計	良くなった	少し良くなった	変わらない	少し悪くなった	悪くなった	わからない	無回答
全体	772 100.0 %	140 18.1 %	255 33.0 %	143 18.5 %	52 6.7 %	33 4.3 %	123 15.9 %	26 3.4 %
ふだんから気になる	234 100.0 %	35 15.0 %	87 37.2 %	43 18.4 %	23 9.8 %	12 5.1 %	28 12.0 %	6 2.6 %
時々気になる	370 100.0 %	66 17.8 %	126 34.1 %	71 19.2 %	25 6.8 %	18 4.9 %	50 13.5 %	14 3.8 %
あまり気にならない	149 100.0 %	34 22.8 %	39 26.2 %	26 17.4 %	3 2.0 %	3 2.0 %	40 26.8 %	4 2.7 %
まったく気にならない	19 100.0 %	5 26.3 %	3 15.8 %	3 15.8 %	1 5.3 %	0 0.0 %	5 26.3 %	2 10.5 %

■表側：【Q5】あなたは、ふだん、まちなみや自然の景観が気になりますか？《無回答：9件 を除く》

■表頭：【Q18】あなたは、新玉名駅周辺について、今後どのような景観が望ましいと思いますか？

	合計	近代的な商業施設が建ち並ぶにぎやかなまちなみ	周囲の田園風景や学校等に配慮した施設が建ち並ぶまちなみ	閑静な住宅地としてのまちなみ	事務所や文化的施設などが建ち並ぶ都市的なまちなみ	緑豊かな公園などが整備された憩いの空間	のどかな田園風景を守るべきであり、これ以上の開発は望まない	その他	無回答
全体	772 100.0 %	221 28.6 %	193 25.0 %	13 1.7 %	45 5.8 %	157 20.3 %	91 11.8 %	31 4.0 %	21 2.7 %
ふだんから気になる	234 100.0 %	53 22.6 %	59 25.2 %	4 1.7 %	13 5.6 %	54 23.1 %	33 14.1 %	14 6.0 %	4 1.7 %
時々気になる	370 100.0 %	105 28.4 %	96 25.9 %	6 1.6 %	24 6.5 %	71 19.2 %	42 11.4 %	14 3.8 %	12 3.2 %
あまり気にならない	149 100.0 %	53 35.6 %	37 24.8 %	3 2.0 %	8 5.4 %	28 18.8 %	15 10.1 %	3 2.0 %	2 1.3 %
まったく気にならない	19 100.0 %	10 52.6 %	1 5.3 %	0 0.0 %	0 0.0 %	4 21.1 %	1 5.3 %	0 0.0 %	3 15.8 %

■表側：【Q5】あなたは、ふだん、まちなみや自然の景観が気になりますか？《無回答：9件 を除く》

■表頭：【Q19】玉名市らしい良好な景観づくりのために、あなたが既に取り組んでいる、または、今後取り組んでも良いと思うものはなんですか？

	合計	建物のデザイン・色彩(いろ)等のルール設定など、景観のための話し合いへの参加	景観に関するセミナーや説明会などへの参加	生垣、庭先、ベランダの花・緑等による緑化	自宅の建替え・改修時に建物のデザイン・色彩(いろ)について周辺の景観に配慮する	町内会等によるまちの清掃活動などへの参加	地域で愛されている建物等の保存・活用の取り組みに参加する	花いっぱい運動など道路の花壇の手入れなどへの参加	その他	無回答
全体	772 100.0 %	108 14.0 %	144 18.7 %	425 55.1 %	211 27.3 %	429 55.6 %	229 29.7 %	356 46.1 %	28 3.6 %	72 9.3 %
ふだんから気になる	234 100.0 %	38 16.2 %	54 23.1 %	120 51.3 %	62 26.5 %	136 58.1 %	75 32.1 %	107 45.7 %	9 3.8 %	19 8.1 %
時々気になる	370 100.0 %	47 12.7 %	63 17.0 %	216 58.4 %	105 28.4 %	208 56.2 %	104 28.1 %	173 46.8 %	14 3.8 %	34 9.2 %
あまり気にならない	149 100.0 %	19 12.8 %	26 17.4 %	75 50.3 %	41 27.5 %	78 52.3 %	45 30.2 %	66 44.3 %	5 3.4 %	17 11.4 %
まったく気にならない	19 100.0 %	4 21.1 %	1 5.3 %	14 73.7 %	3 15.8 %	7 36.8 %	5 26.3 %	10 52.6 %	0 0.0 %	2 10.5 %

■表側：【Q5】あなたは、ふだん、まちなみや自然の景観が気になりますか？《無回答：9件 を除く》

■表頭：【Q20-1】良好な景観を守り、育てるために、玉名市として独自の条例や計画をつくり取り組んでいくことが必要だと思いますか？

	合計	必要だと思う	必要ない	わからない	無回答
全体	772 100.0 %	547 70.9 %	24 3.1 %	187 24.2 %	14 1.8 %
ふだんから気になる	234 100.0 %	201 85.9 %	7 3.0 %	24 10.3 %	2 0.9 %
時々気になる	370 100.0 %	261 70.5 %	8 2.2 %	93 25.1 %	8 2.2 %
あまり気にならない	149 100.0 %	78 52.3 %	8 5.4 %	61 40.9 %	2 1.3 %
まったく気にならない	19 100.0 %	7 36.8 %	1 5.3 %	9 47.4 %	2 10.5 %

■表側：【Q5】あなたは、ふだん、まちなみや自然の景観が気になりますか？《無回答：9件 を除く》

■表頭：【Q20-2】どのような取り組みが必要だと思いますか？《該当なし：229件 を除く》

	合計	条例や計画等により景観づくりの目標、方針をパンフレット等で周知する	建物のデザイン、色彩(いろ)、素材、高さ等についてルールを設ける	屋外広告物の規制を強める	重要な地区を指定して、その地域にあった取り組みを重点的に進める	街路樹・花などによる道路等の緑化を進める	住宅・工場などの民有地の敷地内の緑化を進める	公共施設(道路、河川、建物など)の整備・質の向上を図る	地域の景観づくりを支援するための専門家の派遣	活動を進める上で必要となる情報・資料の提供
全体	547 100.0 %	213 38.9 %	84 15.4 %	137 25.0 %	201 36.7 %	214 39.1 %	45 8.2 %	277 50.6 %	74 13.5 %	65 11.9 %
ふだんから気になる	201 100.0 %	84 41.8 %	32 15.9 %	56 27.9 %	82 40.8 %	65 32.3 %	12 6.0 %	94 46.8 %	28 13.9 %	24 11.9 %
時々気になる	261 100.0 %	95 36.4 %	40 15.3 %	62 23.8 %	100 38.3 %	112 42.9 %	22 8.4 %	137 52.5 %	37 14.2 %	28 10.7 %
あまり気にならない	78 100.0 %	30 38.5 %	11 14.1 %	18 23.1 %	19 24.4 %	33 42.3 %	9 11.5 %	43 55.1 %	9 11.5 %	13 16.7 %
まったく気にならない	7 100.0 %	4 57.1 %	1 14.3 %	1 14.3 %	0 0.0 %	4 57.1 %	2 28.6 %	3 42.9 %	0 0.0 %	0 0.0 %

	市と市民の協働の景観づくりを支える体制づくり	町内会やNPOの活動への支援	学校や地域で意識啓発、環境学習等を目的とした講演会、研修会などを開催する	その他	無回答
全体	155 28.3 %	46 8.4 %	59 10.8 %	19 3.5 %	4 0.7 %
ふだんから気になる	61 30.3 %	17 8.5 %	20 10.0 %	10 5.0 %	1 0.5 %
時々気になる	73 28.0 %	19 7.3 %	25 9.6 %	8 3.1 %	3 1.1 %
あまり気にならない	19 24.4 %	8 10.3 %	13 16.7 %	1 1.3 %	0 0.0 %
まったく気にならない	2 28.6 %	2 28.6 %	1 14.3 %	0 0.0 %	0 0.0 %