




「有害サイトアクセス制限サービス」未設定のケータイをお持ちの方へ。
ご自分で簡単に設定いただけます。詳しくは下記の方法でご確認ください。


月額使用料
全社無料

		<p>■サービス名称 「アクセス制限サービス」</p> <p>①「キッズ iモードフィルタ」 ②「iモードフィルタ」 ③「Web制限」 ④「時間制限」 ⑤「アクセス制限カスタマイズ」</p>	<p>■対応機種 iモード対応全機種</p>
<p>ドコモ TEL インフォメーションセンター へのお電話</p> <p>【ドコモの携帯電話から】 局番なし 151 (無料)</p> <p>【一般電話から】 0120-800-000 (無料)</p>	<p>iモードから</p> <p>iメニュー → お客様サポート → お申込・お手続き → 各種お申込・お手続き → 手続き開始(ログイン) → 各種手続き → iモード・オプション</p>	<p>PC パソコンから</p> <p>「My docomo」 http://www.mydocomo.com/</p>	<p>SHOP SHOPから</p> <p>ドコモショップへのご来店</p>

		<p>■サービス名称 「EZ安心アクセスサービス」</p> <p>①「接続先限定コース」 ②「特定カテゴリ制限コース」</p>	<p>■対応機種 EZweb対応全機種</p>
<p>auお客様センター TEL へのお電話</p> <p>【auの携帯電話から】 局番なし 157 (無料)</p> <p>【一般電話から】 0077-7-111 (無料)</p>	<p>EZwebから</p> <p>トップメニュー → auお客さまサポート → 申し込む / 変更する → オプションサービス</p>	<p>PC パソコンから</p> <p>「auお客さまサポート」 https://cs.kddi.com/</p>	<p>SHOP SHOPから</p> <p>auショップへのご来店</p>

		<p>■サービス名称 「ウェブ利用制限」 「Yahoo!きっず」</p>	<p>■対応機種 Yahoo!ケータイ対応 SoftBank 3G全機種</p>
<p>ソフトバンク TEL お客さまセンター へのお電話</p> <p>【ソフトバンクの携帯電話から】 局番なし 157 (無料)</p> <p>【一般電話から】 0088-21-2000 (無料)</p>	<p>Yahoo! ケータイから</p> <p>メニューリスト → My SoftBank → 各種変更手続き → 変更手続き → オプションサービス変更</p>	<p>PC パソコンから</p> <p>「My SoftBank」 http://www.softbank.jp/</p>	<p>SHOP SHOPから</p> <p>ソフトバンクショップへのご来店</p>

		<p>■サービス名称 「有害サイトアクセス制限サービス」</p>	<p>■対応機種 ブラウザ搭載全機種</p>
<p>ウィルコム TEL サービスセンター へのお電話</p> <p>【ウィルコムの電話から】 局番なし 116 (無料)</p> <p>【一般電話から】 0120-921-156 (無料) <small>(受付時間10:00~18:00 土・日・祝日を除く)</small></p>	<p>SHOP SHOPから</p> <p>ウィルコムプラザへのご来店</p> <p>ウィルコムプラザ以外のウィルコム取扱店では、 新規・機種変更との同時お申し込みの場合のみ受付けております。</p>		

		<p>■サービス名称 「Webアクセス制限」</p>	<p>■対応機種 EMnet対応全機種</p>
<p>イー・モバイル TEL カスタマーセンター へのお電話</p> <p>【イー・モバイルの携帯電話から】 局番なし 157 (無料)</p> <p>【一般電話から】 0120-736-157 (無料)</p>	<p>※イー・モバイルカスタマーセンターへお申し込みください。</p>		