

# 相談支援

## 荒尾市社協相談支援センターあゆみ

社会福祉法人 荒尾市社会福祉協議会



荒尾市ふれあい福祉センター

|         |   |     |              |     |           |
|---------|---|-----|--------------|-----|-----------|
| 住所      | 〒 864-0031<br>荒尾市川登1777-12  |     |              |     |           |
| 電話      | 0968-68-7406  | FAX | 0968-68-6433 | 開所日 | 平成26年2月1日 |
| メールアドレス | hureaiayumi@pony.ocn.ne.jp  |     |              |     |           |
| ホームページ  | <a href="https://www.facebook.com/arao.shakyo">https://www.facebook.com/arao.shakyo</a> |     |              |     |           |
| 母体事業所   | 社会福祉法人 荒尾市社会福祉協議会   |     |              |     |           |

【対象障がい種別】(◎主たる対象 ○対象 △相談に応じます ×対応できません)

| 身体 | 知的 | 精神 | 発達 | 高次脳機能 | 難病 | 児童 |
|----|----|----|----|-------|----|----|
| ◎  | ○  | ○  | ○  | ○     | ○  | ◎  |

### 【内容】

| 計画相談支援 (特定相談) | 障害児相談支援 | 地域相談支援 (一般相談) |
|---------------|---------|---------------|
| ○             | ○       | ×             |

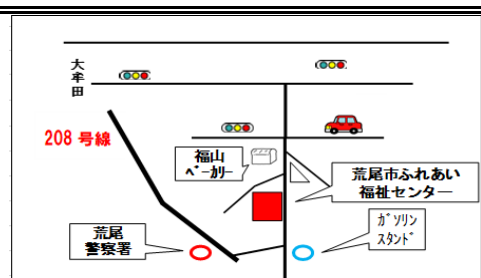
・計画相談における「サービス等利用計画」の作成、継続的な評価(モニタリング)  
・障害児相談における「障害児支援利用計画」の作成、継続的な評価(モニタリング)  
・サービスの調整、変更  
・事業所の紹介

### 【相談対応】

| 相談支援専門員              | 曜日                              | 時間         |
|----------------------|---------------------------------|------------|
| (女性) 2 名<br>(男性) 0 名 | 月曜日～金曜日<br>(休日:土曜日・日曜日・祝日・年末年始) | 8:30～17:15 |

### 【アクセス】

(公共機関)  
産交バス ふれあい福祉センター前下車  
JR 荒尾駅下車 車で15分



# 相談支援

## 相談支援センターわっしょい

NPO法人花梨の家



|         |                              |     |              |     |           |
|---------|------------------------------|-----|--------------|-----|-----------|
| 住所      | 〒 864-0041<br>熊本県荒尾市荒尾1694-1 |     |              |     |           |
| 電話      | 0968-62-1175                 | FAX | 0968-57-7587 | 開所日 | 平成27年7月1日 |
| メールアドレス | araokarin@ybb.ne.jp          |     |              |     |           |
| ホームページ  |                              |     |              |     |           |
| 母体事業所   | NPO法人 花梨の家                   |     |              |     |           |

【対象障がい種別】(◎主たる対象 ○対象 △相談に応じます ×対応できません)

| 身体 | 知的 | 精神 | 発達 | 高次脳機能 | 難病 | 児童 |
|----|----|----|----|-------|----|----|
| ◎  | ◎  | ○  | ○  | ○     | ○  | ◎  |

### 【内容】

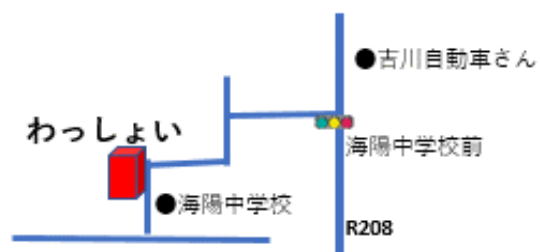
| 計画相談支援（特定相談）  | 障害児相談支援 | 地域相談支援（一般相談） |
|---|---------|--------------|
| ○   | ○       | ×            |
| ・計画相談における「サービス等利用計画」の作成<br>・変更サービスの調整、継続的な評価(モニタリング)<br>・他事業所への紹介 |         |              |

### 【相談対応】

| 相談支援専門員            | 曜日      | 時間         |
|--------------------|---------|------------|
| (女性) 1名<br>(男性) 0名 | 月曜日～金曜日 | 9:00～17:00 |

### 【アクセス】

産交バス：  
海陽中前バス停より徒歩3分



## 相談支援

### 荒尾市社会福祉事業団 相談支援センター

社会福祉法人 荒尾市社会福祉事業団



|         |                            |     |              |     |            |
|---------|----------------------------|-----|--------------|-----|------------|
| 住所      | 〒 864-0032<br>荒尾市増永2299-15 |     |              |     |            |
| 電話      | 0968-64-0752               | FAX | 0968-62-1167 | 開所日 | 平成18年10月1日 |
| メールアドレス | nagaura@arao-sfj.jp        |     |              |     |            |
| ホームページ  | http://www.arao-sfj.jp/    |     |              |     |            |
| 母体事業所   | 荒尾市社会福祉事業団 グループホーム事業所      |     |              |     |            |

【対象障がい種別】(◎主たる対象 ○対象 △相談に応じます ×対応できません)

| 身体 | 知的 | 精神 | 発達 | 高次脳機能 | 難病 | 児童 |
|----|----|----|----|-------|----|----|
| ×  | ◎  | ×  | ×  | ×     | ×  | ×  |

### 【内容】

| 計画相談支援（特定相談）  | 障害児相談支援 | 地域相談支援（一般相談） |
|---|---------|--------------|
| ○   | ×       | ○            |
| <ul style="list-style-type: none"><li>・ 計画相談における「サービス等利用計画」の作成</li><li>・ サービスの調整、継続的な評価(モニタリング)</li><li>・ 専門機関、他事業所への紹介等</li><li>・ 福祉サービスを利用する為の情報提供、相談</li><li>・ 移行支援、地域定着支援</li></ul> |         |              |

### 【相談対応】

| 相談支援専門員            | 曜日  | 時間         |
|--------------------|---|------------|
| (女性) 0名<br>(男性) 1名 | 月曜日～金曜日(休日は除く)<br>休日…土曜日、日曜日、祝日、<br>年末年始(12月30日～1月3日) | 9:00～17:00 |

### 【アクセス】

最寄の駅は、JR荒尾駅です。

JR荒尾駅下車にて荒尾バスセンター行き九州産交バスに乗車し、  
企業局前バス停で下車(この間の乗車時間約10分)。

バス停より荒尾福祉村内の事業所まで徒歩にて約5分程度です。



# 相談支援

## 相談支援センター花のまち

合同会社 花のまち

|         |                             |     |              |     |           |
|---------|-----------------------------|-----|--------------|-----|-----------|
| 住所      | 〒 864-0053<br>荒尾市西原町二丁目4番1号 |     |              |     |           |
| 電話      | 090-1878-1970               | FAX | 096-337-5312 | 開所日 | 平成26年9月1日 |
| メールアドレス | hana2691hana@yahoo.co.jp    |     |              |     |           |
| ホームページ  |                             |     |              |     |           |
| 母体事業所   |                             |     |              |     |           |

【対象障がい種別】(◎主たる対象 ○対象 △相談に応じます ×対応できません)

| 身体 | 知的 | 精神 | 発達 | 高次脳機能 | 難病 | 児童 |
|----|----|----|----|-------|----|----|
| ○  | ○  | ◎  | ○  | ○     | ○  | △  |

### 【内容】

| 計画相談支援（特定相談）  | 障害児相談支援 | 地域相談支援（一般相談） |
|---|---------|--------------|
| ○   | ○       | ×            |
| ・計画相談における「サービス等利用計画」の作成<br>・変更サービスの調整、継続的な評価(モニタリング)<br>・他事業所への紹介 |         |              |

### 【相談対応】

| 相談支援専門員            | 曜日                              | 時間         |
|--------------------|---------------------------------|------------|
| (女性) 1名<br>(男性) 1名 | 月曜日～金曜日<br>(休日:土曜日・日曜日・祝日・年末年始) | 8:30～17:30 |

### 【アクセス】

ご相談の方は、携帯電話のほうにご連絡ください。

**相談支援**  
**相談支援センター のぞみ**  
 医療法人有働会



|         |                             |     |              |     |           |
|---------|-----------------------------|-----|--------------|-----|-----------|
| 住所      | 〒 864-0002<br>熊本県荒尾市万田443-1 |     |              |     |           |
| 電話      | 0968-62-1173                | FAX | 0968-64-3410 | 開所日 | 平成25年4月1日 |
| メールアドレス | ud.psw@leaf.ocn.ne.jp       |     |              |     |           |
| ホームページ  | http://udo-hp.or.jp/        |     |              |     |           |
| 母体事業所   | 医療法人有働会 有働病院                |     |              |     |           |

【対象障がい種別】(◎主たる対象 ○対象 △相談に応じます ×対応できません)

| 身体 | 知的 | 精神 | 発達 | 高次脳機能 | 難病 | 児童 |
|----|----|----|----|-------|----|----|
| ○  | ○  | ◎  | ○  | ○     | ○  | ○  |

【内容】

| 計画相談支援（特定相談）   | 障害児相談支援 | 地域相談支援（一般相談） |
|--|---------|--------------|
| ○  | ○       | ○            |
| ・福祉サービスの紹介と利用に伴う申請手続き。サービス等利用計画の作成、変更。<br>・サービスの調整、サービス等利用計画の見直し(モニタリング)<br>・地域移行支援 ・地域定着支援 ・障害児相談支援 |         |              |

【相談対応】

| 相談支援専門員              | 曜日      | 時間         |
|----------------------|---------|------------|
| (女性) 0 名<br>(男性) 2 名 | 月曜日～金曜日 | 9:00～17:00 |

【アクセス】

※JR荒尾駅より車で5分、徒歩14分  
 産交バス:みやじま幼稚園前下車 徒歩5分

# 相談支援

## 障害者相談支援センターたまな

社会福祉法人 天水福祉事業会



|         |   |     |              |     |           |
|---------|---|-----|--------------|-----|-----------|
| 住所      | 〒 861-5401<br>熊本県玉名市天水町小天6641-1                         |     |              |     |           |
| 電話      | 0968-82-2030  | FAX | 0968-82-2032 | 開所日 | 平成26年4月1日 |
| メールアドレス | tsunagu@tensui.or.jp                                    |     |              |     |           |
| ホームページ  | <a href="https://tensui.or.jp">https://tensui.or.jp</a> |     |              |     |           |
| 母体事業所   | 社会福祉法人 天水福祉事業会  |     |              |     |           |

【対象障がい種別】(◎主たる対象 ○対象 △相談に応じます ×対応できません)

| 身体 | 知的 | 精神 | 発達 | 高次脳機能 | 難病 | 児童 |
|----|----|----|----|-------|----|----|
| ○  | ◎  | ○  | ○  | △     | △  | ◎  |

### 【内容】

| 計画相談支援（特定相談） | 障害児相談支援 | 地域相談支援（一般相談） |
|--------------|---------|--------------|
| ○            | ○       | ×            |

・他事業所へ紹介します  
・サービスの調整や継続的な評価モニタリングを実施します  
・計画相談における「サービス等利用計画」の作成や変更を行います

### 【相談対応】

| 相談支援専門員              | 曜日   | 時間     |
|----------------------|--|--------|
| (女性) 0 名<br>(男性) 1 名 | 月曜日～金曜日<br>(8月13日～15日及び<br>年末年始12月29日～1月3日は休み) | 9時～17時 |


### 【アクセス】

- バスでのアクセス：九州産交バス「天水生命学園前」バス停から徒歩3分
- 自動車でのアクセス：九州自動車道 菊水ICから約30分。駐車場30台。  
正面駐車場をご利用ください。

# 相談支援

## 相談支援センター「いこいば」

社会福祉法人 玉医会



|         |   |     |              |     |           |
|---------|---|-----|--------------|-----|-----------|
| 住所      | 〒 865-0016<br>玉名市岩崎47-1                                       |     |              |     |           |
| 電話      | 0968-76-7660  | FAX | 0968-76-7661 | 開所日 | 平成18年4月1日 |
| メールアドレス | ikoiba@tamakinaso.or.jp                                       |     |              |     |           |
| ホームページ  | <a href="https://tamakinaso.net/">https://tamakinaso.net/</a> |     |              |     |           |
| 母体事業所   | 障害者支援施設 たまきな荘   |     |              |     |           |

【対象障がい種別】(◎主たる対象 ○対象 △相談に応じます ×対応できません)

| 身体 | 知的 | 精神 | 発達 | 高次脳機能 | 難病 | 児童 |
|----|----|----|----|-------|----|----|
| ◎  | ○  | ○  | ○  | ○     | ○  | ◎  |

### 【内容】

| 計画相談支援（特定相談）  | 障害児相談支援 | 地域相談支援（一般相談） |
|---|---------|--------------|
| ○   | ○       | ○            |
| <ul style="list-style-type: none"><li>・委託相談支援事業所として一般相談</li><li>・社会生活力を高めるための支援、社会資源を活用するための支援</li><li>・専門機関の紹介</li><li>・計画相談における「サービス等利用計画」の作成、その後継続的な評価(モニタリング)</li></ul> |         |              |

### 【相談対応】

| 相談支援専門員            | 曜日                               | 時間         |
|--------------------|----------------------------------|------------|
| (女性) 3名<br>(男性) 1名 | 月曜日～金曜日<br>※祝日、年末年始(12/29～1/3)休み | 8:00～17:00 |

### 【アクセス】

【熊本方面からは】

県道347号線(旧国道208号線)の玉名大橋を渡り、ラーメン天琴を過ぎた交差点を玉名市役所方面へ右折。左手に吉田動物病院を左に見て、約300m先右側2階建ての建物。

【荒尾方面からは】

県道347号線(旧国道208号線)を熊本方面へ。繁根木川を渡り、一つ目の信号を玉名市役所方面左折。左手に吉田動物病院を左に見て、約300m先右側2階建ての建物。Googleマップでは「たまこひ」で検索。

# 相談支援

## たすけあい相談支援事業所

NPO法人 地域たすけあいの会



|         |                                  |     |              |     |           |
|---------|----------------------------------|-----|--------------|-----|-----------|
| 住所      | 〒 865-0062<br>玉名市富尾643-1         |     |              |     |           |
| 電話      | 0968-73-6650                     | FAX | 0968-57-9120 | 開所日 | 平成28年6月1日 |
| メールアドレス | tiikitasukeainokai@gmail.com     |     |              |     |           |
| ホームページ  | tiikitasukeainokai.wordpress.com |     |              |     |           |
| 母体事業所   |                                  |     |              |     |           |

【対象障がい種別】(◎主たる対象 ○対象 △相談に応じます ×対応できません)

| 身体 | 知的 | 精神 | 発達 | 高次脳機能 | 難病 | 児童 |
|----|----|----|----|-------|----|----|
| ○  | ○  | ○  | ○  | ○     | ○  | ○  |

### 【内容】

| 計画相談支援（特定相談）  | 障害児相談支援 | 地域相談支援（一般相談） |
|---|---------|--------------|
| ○   | ○       | ×            |
| <ul style="list-style-type: none"><li>・計画相談における「サービス等利用計画」の作成</li><li>・担当者会議、モニタリング、他事業所への紹介</li><li>・変更サービスの調整</li></ul> |         |              |

### 【相談対応】

| 相談支援専門員            | 曜日              | 時間          |
|--------------------|-----------------|-------------|
| (女性) 2名<br>(男性) 0名 | 月曜日・火曜日・木曜日・金曜日 | 10:00~16:00 |

### 【アクセス】





# 相談支援

## 有明圏域指定相談事業所ふれあい

医療法人 信和会



|         |                         |     |              |     |            |
|---------|-------------------------|-----|--------------|-----|------------|
| 住所      | 〒 865-0048<br>玉名市小野尻5   |     |              |     |            |
| 電話      | 0968-73-1022            | FAX | 0968-73-1023 | 開所日 | 平成18年10月1日 |
| メールアドレス | fureai-j@gaea.ocn.ne.jp |     |              |     |            |
| ホームページ  | www.jougasaki.com       |     |              |     |            |
| 母体事業所   | 地域活動支援センター              |     |              |     |            |

【対象障がい種別】(◎主たる対象 ○対象 △相談に応じます ×対応できません)

| 身体 | 知的 | 精神 | 発達 | 高次脳機能 | 難病 | 児童 |
|----|----|----|----|-------|----|----|
| △  | ○  | ◎  | ◎  | ○     | △  | △  |

### 【内容】

| 計画相談支援（特定相談）   | 障害児相談支援 | 地域相談支援（一般相談） |
|--|---------|--------------|
| ○  | ○       | ○            |
| 計画相談支援などサービス利用に限らず、有明圏域にお住いの障がいを持つ方や<br>そのご家族からのご相談に応じます。<br>他に ・地域移行支援…精神科病院に1年以上入院されている方の退院支援<br>・地域定着支援…精神科病院退院後1年以内の方で地域生活継続のための支援 |         |              |

### 【相談対応】

| 相談支援専門員            | 曜日                                     | 時間         |
|--------------------|--|------------|
| (女性) 2名<br>(男性) 0名 | 月曜日～金曜日<br>※年末年始、祝日も開館しているが<br>相談は平日のみ | 8:30～16:30 |

### 【アクセス】

|   |
|---|
| 【玉名方面よりお越しの方】<br>産交バス(玉名駅～河内経由～交通センター行:西11)「病院前」で下車<br>(玉名駅より約10分で着きます)<br>【熊本市(河内方面よりお越しの方)】<br>産交バス(交通センター～河内経由～玉名駅行:西11)「病院前」で下車<br>バス停から徒歩3分 城ヶ崎病院駐車場に入り 右の建物の奥 緑のアーチ型の屋根が目印です。 |
|---|

# 相談支援

## コミュニティセンターりんくる

社会福祉法人きらきら



|         |                                |     |              |     |           |
|---------|--------------------------------|-----|--------------|-----|-----------|
| 住所      | 〒 869-0222<br>熊本県玉名市岱明町野口塚原666 |     |              |     |           |
| 電話      | 0968-57-8177                   | FAX | 0968-57-5766 | 開所日 | 平成22年4月1日 |
| メールアドレス | kirakira@kxd.biglobe.ne.jp     |     |              |     |           |
| ホームページ  | shahuku-kirakira.com           |     |              |     |           |
| 母体事業所   | 社会福祉法人きらきら                     |     |              |     |           |

【対象障がい種別】(◎主たる対象 ○対象 △相談に応じます ×対応できません)

| 身体 | 知的 | 精神 | 発達 | 高次脳機能 | 難病 | 児童 |
|----|----|----|----|-------|----|----|
| ◎  | ◎  | ◎  | ○  | ○     | ○  | ◎  |

### 【内容】

| 計画相談支援（特定相談）  | 障害児相談支援 | 地域相談支援（一般相談） |
|---|---------|--------------|
| ○   | ○       | ○            |
| <ul style="list-style-type: none"><li>・障がい児・者や家族等からの生活、医療、福祉等に関する相談・支援</li><li>・福祉制度、サービス等に関する情報提供</li><li>・サービス等利用計画の作成及びモニタリングの実施</li></ul> |         |              |

### 【相談対応】

| 相談支援専門員              | 曜日                         | 時間         |
|----------------------|----------------------------|------------|
| (女性) 1 名<br>(男性) 0 名 | 月曜日～金曜日<br>(12月30日～1月3日除く) | 9:00～18:00 |


### 【アクセス】

<公共機関>  
九州産交バス  
上野口バス停、徒歩3分

## 相談支援

### 相談支援センター ひまわりの里

社会福祉法人 濱友会



|         |   |     |              |     |            |
|---------|---|-----|--------------|-----|------------|
| 住所      | 〒 869-0105<br>玉名郡長洲町清源寺3246番地   |     |              |     |            |
| 電話      | 0968-78-0589  | FAX | 0968-85-7755 | 開所日 | 平成22年10月1日 |
| メールアドレス | himawarinobutanoue@yahoo.co.jp  |     |              |     |            |
| ホームページ  | <a href="http://himawarinosato.ec-net.jp/">http://himawarinosato.ec-net.jp/</a> |     |              |     |            |
| 母体事業所   | 社会福祉法人 濱友会  |     |              |     |            |

【対象障がい種別】(◎主たる対象 ○対象 △相談に応じます ×対応できません)

| 身体 | 知的 | 精神 | 発達 | 高次脳機能 | 難病 | 児童 |
|----|----|----|----|-------|----|----|
| ○  | ◎  | ○  | ○  | △     | △  | ◎  |

#### 【内容】

| 計画相談支援（特定相談）   | 障害児相談支援 | 地域相談支援（一般相談） |
|--|---------|--------------|
| ○  | ○       | ○            |
| <ul style="list-style-type: none"><li>・ご希望の生活が実現できるような、福祉サービスの提案を可能なかぎり行います。</li><li>・事業所選びを相談員と一緒にいき、見学や体験の調整を行います。</li><li>・福祉サービスを利用するための「サービス等利用計画」の作成及び変更を行います。</li><li>・福祉サービスがスタートしたら、利用状況の確認を行います。 等</li></ul> |         |              |

#### 【相談対応】

| 相談支援専門員 | 曜日      | 時間         |
|---------|---------|------------|
| (女性) 名  | 月曜日～金曜日 | 8:30～17:30 |
| (男性) 名  |         |            |

#### 【アクセス】

長洲駅から車で5分

# 相談支援

## いなもと相談支援事業所

合同会社 いなもと



|         |   |     |  |     |          |
|---------|---|-----|--|-----|----------|
| 住所      | 〒 861-0802<br>熊本県玉名郡南関町関東874番地<br>南関A-103 |     |  |     |          |
| 電話      | 090-7455-5432                             | FAX |  | 開所日 | 令和2年5月1日 |
| メールアドレス | inamoto_soudan@outlook.jp                 |     |  |     |          |
| ホームページ  |   |     |  |     |          |
| 母体事業所   | 合同会社いなもと                                  |     |  |     |          |

【対象障がい種別】(◎主たる対象 ○対象 △相談に応じます ×対応できません)

| 身体 | 知的 | 精神 | 発達 | 高次脳機能 | 難病 | 児童 |
|----|----|----|----|-------|----|----|
| ○  | ○  | ○  | ○  | ○     | △  | ○  |

### 【内容】

| 計画相談支援（特定相談）  | 障害児相談支援 | 地域相談支援（一般相談） |
|---|---------|--------------|
| ○   | ○       | ×            |
| サービス等利用計画の作成<br>サービス等利用計画作成後の便宜の供与(モニタリング)<br>サービス等利用計画の変更<br>他福祉事業所等への紹介 |         |              |

### 【相談対応】

| 相談支援専門員 | 曜日                                       | 時間                  |
|---------|--|---------------------|
| (女性) 名  | 月曜日～金曜日<br>(祝日及びお盆・年末年始等を除く)<br>※相談に応じます | 9:00～17:00 ※相談に応じます |
| (男性) 名  |  |                     |

### 【アクセス】

九州自動車道「南関IC」車で3分  
バス停 古町 距離180m  
駐車場あります



# 相談支援

## さくら福祉相談センター

社会福祉法人博心会



|         |   |     |              |     |            |
|---------|---|-----|--------------|-----|------------|
| 住所      | 〒 865-0111<br>熊本県玉名郡和水町下津原3955-1  |     |              |     |            |
| 電話      | 0968-86-5001  | FAX | 0968-86-5003 | 開所日 | 平成24年10月1日 |
| メールアドレス | o-shima@kikusuisakura.org   |     |              |     |            |
| ホームページ  | <a href="http://www.kikusuisakura.org">http://www.kikusuisakura.org</a> |     |              |     |            |
| 母体事業所   | 社会福祉法人博心会   |     |              |     |            |

【対象障がい種別】(◎主たる対象 ○対象 △相談に応じます ×対応できません)

| 身体 | 知的 | 精神 | 発達 | 高次脳機能 | 難病 | 児童 |
|----|----|----|----|-------|----|----|
| ○  | ○  | ◎  | ○  | ○     | ○  | ○  |

### 【内容】

| 計画相談支援（特定相談） | 障害児相談支援 | 地域相談支援（一般相談） |
|--------------|---------|--------------|
| ○            | ○       | ×            |

計画相談支援(特定相談支援)・障がい児相談支援  
・障害福祉サービス・障がい児サービスに係るサービス等利用計画の作成・評価(モニタリング)  
・関係機関との調整や担当者会議の実施  
・対象者の権利擁護

### 【相談対応】

| 相談支援専門員 | 曜日      | 時間         |
|---------|---------|------------|
| (女性) 名  | 月曜日～金曜日 | 8:00～17:00 |
| (男性) 名  |         |            |

### 【アクセス】

菊水さくら寮・さくらワーク菊水に隣接しています。  
事業所来所の方は、ホームページのMAPをご参照ください。  
「菊水さくら寮」で検索をお願いします。  
九州産交バス:玉名下津原線 下津原西口下車1分  
九州自動車道:菊水インターから車で5分

## 相談支援

### 銀河ステーション相談支援事業所 (指定特定相談支援事業所)

社会福祉法人 青いりんごの会



|         |                               |     |              |     |           |
|---------|-------------------------------|-----|--------------|-----|-----------|
| 住所      | 〒 865-0136<br>熊本県玉名郡和水町江田10-1 |     |              |     |           |
| 電話      | 0968-86-5557                  | FAX | 0968-86-5558 | 開所日 | H25年11月1日 |
| メールアドレス | ginga@hyper.ocn.ne.jp         |     |              |     |           |
| ホームページ  | http://www.ginga-station.com  |     |              |     |           |
| 母体事業所   | 社会福祉法人 青いりんごの会                |     |              |     |           |

【対象障がい種別】(◎主たる対象 ○対象 △相談に応じます ×対応できません)

| 身体 | 知的 | 精神 | 発達 | 高次脳機能 | 難病 | 児童 |
|----|----|----|----|-------|----|----|
| △  | ◎  | △  | △  | △     | ×  | ×  |

### 【内容】

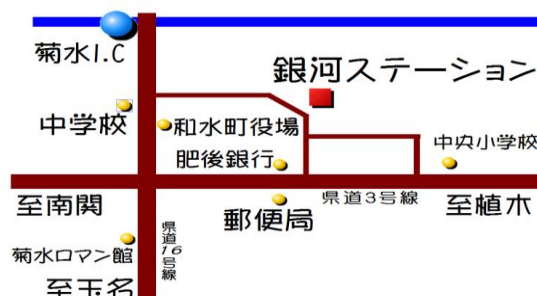
| 計画相談支援（特定相談）  | 障害児相談支援 | 地域相談支援（一般相談） |
|---|---------|--------------|
| ○   | ×       | ×            |
| <ul style="list-style-type: none"> <li>・計画相談における「サービス等利用計画」の作成、変更</li> <li>・サービス支給量の調整、継続的な評価(モニタリング)</li> <li>・障がい福祉サービス事業所への紹介、見学同行等</li> </ul> |         |              |

### 【相談対応】

| 相談支援専門員 | 曜日                              | 時間         |
|---------|---------------------------------|------------|
| (女性) 名  | 月曜日～金曜日<br>(ただし、12月30日～1月3日を除く) | 9:00～17:00 |
| (男性) 名  |                                 |            |

### 【アクセス】

- ・和水町役場より 徒歩5分
- ・最寄り目印 … 肥後銀行 菊水支店裏手
- ・最寄りのバス停 (九州産交:江田バス停)



# 相談支援

## 相談支援センターせいすい

社会福祉法人 誠和会



|         |   |     |              |     |            |
|---------|---|-----|--------------|-----|------------|
| 住所      | 〒 865-3103<br>熊本県玉名郡和水町江田3103-1   |     |              |     |            |
| 電話      | 0968-75-8350  | FAX | 0968-75-8355 | 開所日 | 平成18年10月1日 |
| メールアドレス | seisui@magma.jp   |     |              |     |            |
| ホームページ  | <a href="http://www.seiwa-seisui.com/">http://www.seiwa-seisui.com/</a> |     |              |     |            |
| 母体事業所   | 社会福祉法人 誠和会  |     |              |     |            |

【対象障がい種別】(◎主たる対象 ○対象 △相談に応じます ×対応できません)

| 身体 | 知的 | 精神 | 発達 | 高次脳機能 | 難病 | 児童 |
|----|----|----|----|-------|----|----|
| △  | ◎  | △  | △  | △     | △  | ◎  |

### 【内容】

| 計画相談支援（特定相談） | 障害児相談支援 | 地域相談支援（一般相談） |
|--------------|---------|--------------|
| ○            | ○       | ×            |

計画相談におけるサービス等計画作成や評価、変更等必要な支援を行います。  
その他、生計困難者レスキュー事業を行っています。

### 【相談対応】

| 相談支援専門員 | 曜日                                      | 時間              |
|---------|---|-----------------|
| (女性) 名  | 月曜日～金曜日<br>(休日:土曜日・日曜日・<br>12月30日～1月3日) | 9時～17時(電話相談は随時) |
| (男性) 名  |   |                 |

### 【アクセス】

|             |
|-------------|
| 江田バス停から徒歩6分 |
|-------------|